

令和 6 年度

宮代町下水道事業会計
決算報告書

埼玉県南埼玉郡宮代町

目 次

1 決算書類

令和6年度宮代町下水道事業決算報告書……………	1
令和6年度宮代町下水道事業損益計算書……………	1 0
令和6年度宮代町下水道事業剰余金計算書……………	1 1
令和6年度宮代町下水道事業剰余金処分計算書(案)……………	1 1
令和6年度宮代町下水道事業貸借対照表……………	1 3

2 決算附属書類

令和6年度宮代町下水道事業報告書……………	1 9
令和6年度宮代町下水道事業キャッシュ・フロー計算書……………	2 8
令和6年度宮代町下水道事業収益費用明細書……………	2 9
令和6年度宮代町下水道事業資本的収支明細書……………	3 4
固定資産明細書……………	3 7
企業債明細書……………	4 1
補てん財源明細書……………	5 3

令和6年度宮代町下水道事業決算報告書

1 収益的収入及び支出

(1) 収 入

区 分	予 算		
	当初予算額	補正予算額	地方公営企業法第24条第3項の規定による支出額に係る財源充当額
第1款 公共下水道事業収益	1,077,625,000	2,144,000	0
第1項 営業収益	267,038,000	0	0
第2項 営業外収益	810,586,000	2,144,000	0
第3項 特別利益	1,000	0	0
第2款 農業集落排水事業収益	64,432,000	534,000	0
第1項 営業収益	9,300,000	0	0
第2項 営業外収益	55,131,000	534,000	0
第3項 特別利益	1,000	0	0
合 計	1,142,057,000	2,678,000	0

(単位：円 税込)

額			
合 計	決 算 額	予算額に比べ 決算額の増減	備 考
1, 079, 769, 000	1, 087, 520, 147	7, 751, 147	
267, 038, 000	274, 707, 621	7, 669, 621	うち仮受消費税 22, 611, 430
812, 730, 000	812, 752, 659	22, 659	
1, 000	59, 867	58, 867	うち仮受消費税 5, 432
64, 966, 000	64, 988, 425	22, 425	
9, 300, 000	9, 348, 244	48, 244	うち仮受消費税 849, 340
55, 665, 000	55, 640, 181	△24, 819	
1, 000	0	△1, 000	
1, 144, 735, 000	1, 152, 508, 572	7, 773, 572	

(2) 支 出

区 分	予 算				
	当初予算額	補 正 予算額	予備費 支出額	流 用 増減額	地方公営 企業法第 24条第 3項の規 定による 支 出 額
第1款 公共下水道事業 費用	1,042,839,000	2,144,000	0	0	0
第1項 営業費用	989,791,000	2,144,000	0	0	0
第2項 営業外費用	47,998,000	0	983,000	0	0
第3項 特別損失	50,000	0	0	0	0
第4項 予備費	5,000,000	0	△983,000	0	0
第2款 農業集落排水事業 費用	64,432,000	534,000	0	0	0
第1項 営業費用	57,508,000	534,000	0	0	0
第2項 営業外費用	4,890,000	0	0	0	0
第3項 特別損失	34,000	0	0	0	0
第4項 予備費	2,000,000	0	0	0	0
合 計	1,107,271,000	2,678,000	0	0	0

(単位：円 税込)

額			決 算 額	地方公営企業法第26条第2項の規定による繰越額	不 用 額	備 考
小 計	地方公営企業法第26条第2項の規定による繰越額	合 計				
1,044,983,000	4,290,000	1,049,273,000	1,013,443,507	0	35,829,493	
991,935,000	4,290,000	996,225,000	966,375,801	0	29,849,199	うち仮払消費税 20,009,158
48,981,000	0	48,981,000	47,066,030	0	1,914,970	
50,000	0	50,000	1,676	0	48,324	
4,017,000	0	4,017,000	0	0	4,017,000	
64,966,000	0	64,966,000	56,713,822	0	8,252,178	
58,042,000	0	58,042,000	52,570,638	0	5,471,362	うち仮払消費税 1,682,161
4,890,000	0	4,890,000	4,143,184	0	746,816	
34,000	0	34,000	0	0	34,000	
2,000,000	0	2,000,000	0	0	2,000,000	
1,109,949,000	4,290,000	1,114,239,000	1,070,157,329	0	44,081,671	

2 資本的收入及び支出

(1) 収 入

区 分	予 算			
	当初予算額	補 正 予算額	小 計	地方公営企業 法第26条の 規定による繰 越額に係る財 源充当額
第1款 公共下水道事業 資本的收入	389,555,000	△ 5,051,000	384,504,000	8,100,000
第1項 企業債	130,500,000	0	130,500,000	8,100,000
第2項 負担金	2,000	0	2,000	0
第3項 補助金	259,053,000	△ 5,051,000	254,002,000	0
第2款 農業集落排水事業 資本的收入	15,976,000	△ 11,152,000	4,824,000	0
第1項 補助金	15,975,000	△ 11,152,000	4,823,000	0
第2項 分担金	1,000	0	1,000	0
合 計	405,531,000	△ 16,203,000	389,328,000	8,100,000

(単位：円 税込)

額		決 算 額	予 算 額 に 比 べ 決 算 額 の 増 減	備 考
継続費通 次繰越額 に係る財 源充当額	合 計			
0	392,604,000	302,167,700	△90,436,300	
0	138,600,000	78,300,000	△60,300,000	
0	2,000	9,765,700	9,763,700	
0	254,002,000	214,102,000	△39,900,000	
0	4,824,000	4,823,000	△1,000	
0	4,823,000	4,823,000	0	
0	1,000	0	△1,000	
0	397,428,000	306,990,700	△ 90,437,300	

(2) 支 出

区 分	予 算 額					
	当 初 予算額	補 正 予算額	流 用 増減額	小 計	地方公営企 業法第26 条の規定に よる繰越額	継続費通 次繰越額
第1款 公共下水道 事業資本的 支 出	512,715,000	0	0	512,715,000	8,140,000	0
第1項 建 設 改 良 費	143,506,000	0	0	143,506,000	8,140,000	0
第2項 企 業 債 償 還 金	369,209,000	0	0	369,209,000	0	0
第2款 農業集落排 水事業資本 的 支 出	27,623,000	0	0	27,623,000	0	0
第1項 建 設 改 良 費	3,569,000	0	0	3,569,000	0	0
第2項 企 業 債 償 還 金	24,054,000	0	0	24,054,000	0	0
合 計	540,338,000	0	0	540,338,000	8,140,000	0

(単位：円 税込)

合 計	決 算 額	翌年度繰越額			不 用 額	備 考
		地方公営企業法第26条の規定による繰越額	継 続 費 繰次繰越額	合 計		
520,855,000	421,807,477	53,240,000	0	53,240,000	45,807,523	
151,646,000	52,601,883	53,240,000	0	53,240,000	45,804,117	うち仮払消費税 4,781,986
369,209,000	369,205,594	0	0	0	3,406	
27,623,000	25,262,970	0	0	0	2,360,030	
3,569,000	1,210,000	0	0	0	2,359,000	うち仮払消費税 110,000
24,054,000	24,052,970	0	0	0	1,030	
548,478,000	447,070,447	53,240,000	0	53,240,000	48,167,553	

資本的収入額が資本的支出額に対し不足する額140,079,747円は、過年度分損益勘定留保資金3,775,180円、当年度分損益勘定留保資金30,558,907円、減債積立金105,745,660円で補てんした。

令和7年8月27日提出

埼玉県南埼玉郡 宮代町長 新 井 康 之

令和6年度 宮代町下水道事業損益計算書

(令和6年4月1日から令和7年3月31日まで)

(単位：円)

1	営業収益			
	(1) 下水道使用料	234,708,502		
	(2) 雨水処理負担金	25,156,000		
	(3) その他営業収益	730,593	260,595,095	
2	営業費用			
	(1) 管きよ費	59,111,216		
	(2) ポンプ場費	20,790,481		
	(3) 処理場費	13,956,042		
	(4) 流域下水道管理 運営費負担金	102,790,402		
	(5) 業務費	15,504,744		
	(6) 総係費	22,687,826		
	(7) 減価償却費	761,462,502		
	(8) 資産減耗費	951,907		
	(9) その他営業費用	0	997,255,120	
	営業損失			△736,660,025
3	営業外収益			
	(1) 受取利息及び配当金	68,881		
	(2) 他会計補助金	185,679,000		
	(3) 長期前受金戻入	682,611,194		
	(4) 雑収益	33,765	868,392,840	
4	営業外費用			
	(1) 支払利息及び 企業債取扱諸費	45,138,314		
	(2) 雑支出	1,985,709	47,124,023	821,268,817
	経常利益			84,608,792
5	特別利益			
	(1) 過年度損益修正益	54,435	54,435	
6	特別損失			
	(1) 過年度損益修正損	1,524	1,524	52,911
	当年度純利益			84,661,703
	前年度繰越利益剰余金			0
	その他未処分利益剰余金変動額			105,745,660
	当年度未処分利益剰余金			190,407,363

令和6年度 宮代町下水道事業剰余金計算書

(令和6年4月1日から令和7年3月31日まで)

	資本金	資 本 剰 余		
		受贈財産 評価額	負担金	補助金
前年度末残高	898,306,614	1,311,449,051	23,869,623	18,475,612
前年度処分額	62,959,360	0	0	0
議会の議決による処分額	62,959,360	0	0	0
資本金への組入れ	62,959,360	0	0	0
減債積立金への積立	0	0	0	0
処分後残高	961,265,974	1,311,449,051	23,869,623	18,475,612
当年度変動額	0	0	0	0
自己資本金への組入れ	0	0	0	0
減債積立金の取崩	0	0	0	0
受贈財産の受入	0	0	0	0
当年度純利益	0	0	0	0
当年度末残高	961,265,974	1,311,449,051	23,869,623	18,475,612

令和6年度 宮代町下水道事業剰余金処分計算書 (案)

	資 本 金	資本剰余金
当年度末残高	961,265,974	1,354,568,205
議会の議決による処分	105,745,660	0
自己資本金への組入れ	105,745,660	0
減債積立金の積立	0	0
利益積立金の積立	0	0
建設改良積立金の積立	0	0
条例による処分	0	0
処分後残高	1,067,011,634	1,354,568,205

(単位：円)

剰 余 金					資本合計
金		利 益 剰 余 金			
その他 資本剰余金	資本剰余金 合 計	減 債 積立金	未処分利益 剰余金	利益剰余金 合 計	
773,919	1,354,568,205	29,707,630	138,997,390	168,705,020	2,421,579,839
0	0	76,038,030	△ 138,997,390	△ 62,959,360	0
0	0	76,038,030	△ 138,997,390	△ 62,959,360	0
0	0	0	△ 62,959,360	△ 62,959,360	0
0	0	76,038,030	△ 76,038,030	0	0
773,919	1,354,568,205	105,745,660	0	105,745,660	2,421,579,839
0	0	△ 105,745,660	190,407,363	84,661,703	84,661,703
0	0	0	0	0	0
0	0	△ 105,745,660	105,745,660	0	0
0	0	0	0	0	0
0	0	0	84,661,703	84,661,703	84,661,703
773,919	1,354,568,205	0	190,407,363	190,407,363	2,506,241,542

(単位：円)

未処分利益剰余金
190,407,363
△190,407,363
△105,745,660
△84,661,703
0
0
0
(繰越利益剰余金)
0

令和6年度 宮代町下水道事業貸借対照表

(令和7年3月31日)

(単位：円)

資 産 の 部

1 固 定 資 産

(1) 有 形 固 定 資 産

イ 土 地		1,382,177,873	
ロ 建 物	411,764,664		
減価償却累計額	<u>△71,976,030</u>	339,788,634	
ハ 構 築 物	16,568,679,936		
減価償却累計額	<u>△3,331,627,679</u>	13,237,052,257	
ニ 機 械 及 び 装 置	702,272,029		
減価償却累計額	<u>△275,353,921</u>	426,918,108	
ホ 車 両 運 搬 具	2,278,115		
減価償却累計額	<u>△1,659,582</u>	618,533	
ヘ 工 具 器 具 及 び 備 品	243,110		
減価償却累計額	<u>△230,954</u>	12,156	
ト 建 設 仮 勘 定		<u>28,762,866</u>	
有形固定資産合計			15,415,330,427

(2) 無 形 固 定 資 産

イ 施 設 利 用 権		<u>602,177,581</u>	
無形固定資産合計			<u>602,177,581</u>
固 定 資 産 合 計			16,017,508,008

2 流 動 資 産

(1) 現 金 預 金			174,431,214
(2) 未 収 金	48,877,405		
貸 倒 引 当 金	<u>△1,016,847</u>	<u>47,860,558</u>	
流 動 資 産 合 計			<u>222,291,772</u>
資 産 合 計			<u><u>16,239,799,780</u></u>

負 債 の 部

3 固 定 負 債

(1) 企 業 債

イ 建設改良費等の財源に 充てるための企業債		<u>2,408,047,648</u>	
企 業 債 合 計			<u>2,408,047,648</u>
固 定 負 債 合 計			2,408,047,648

4 流 動 負 債

(1) 企 業 債

イ 建設改良費等の財源に
充てるための企業債

358,484,911

企 業 債 合 計

358,484,911

(2) 未 払 金

106,503,078

(3) 引 当 金

イ 賞 与 引 当 金

1,228,000

引 当 金 合 計

1,228,000

(4) そ の 他 流 動 負 債

100,541

流 動 負 債 合 計

466,316,530

5 繰 延 収 益

長 期 前 受 金

14,299,910,930

長期前受金収益化累計額

△3,440,716,870

繰 延 収 益 合 計

10,859,194,060

負 債 合 計

13,733,558,238

資 本 の 部

6 資 本 金

961,265,974

7 剰 余 金

(1) 資 本 剰 余 金

イ 受 贈 財 産 評 価 額

1,311,449,051

ロ 負 担 金

23,869,623

ハ 補 助 金

18,475,612

ニ その他資本剰余金

773,919

資 本 剰 余 金 合 計

1,354,568,205

(2) 利 益 剰 余 金

イ 減 債 積 立 金

0

ロ 当年度未処分利益剰余金

190,407,363

利 益 剰 余 金 合 計

190,407,363

剰 余 金 合 計

1,544,975,568

資 本 合 計

2,506,241,542

負 債 資 本 合 計

16,239,799,780

注記

1 重要な会計方針に係る事項に関する注記

(1) 固定資産の減価償却の方法

(ア) 有形固定資産

・減価償却の方法 定額法による。

・主な耐用年数

建物 9 ～50年

構築物 10 ～50年

機械及び装置 6 ～35年

車両運搬具 4 ～ 6年

工具器具及び備品 4 ～ 5年

(イ) 無形固定資産

・減価償却の方法 定額法による。

・主な耐用年数

施設利用権 45年

(2) 引当金の計上方法

(ア) 退職給付引当金

職員の退職手当については、埼玉縣市町村総合事務組合への負担金を除き、一般会計が負担することとしているため、退職手当に係る引当金の計上はしていない。

(イ) 賞与引当金

職員の期末手当・勤勉手当の支給及びこれに係る法定福利費の支払いに備えるため、当年度末における支給見込額に基づき、当年度の負担に属する額を計上している。

(ウ) 貸倒引当金

債権の不納欠損による損失に備えるため、貸倒実績率等により回収不能見込額を計上している。

(3) 消費税及び地方消費税の会計処理

消費税及び地方消費税の会計処理は税抜方式によっている。

2 貸借対照表に関する注記

(1) 企業債の償還に係る他会計の負担

貸借対照表に計上されている企業債（当年度の末日の翌日から起算して1年以内に償還予定のものも含む。）のうち、一般会計が負担すると見込まれる額は、2, 489, 879, 303円である。

(2) 引当金の取り崩し

(ア) 賞与引当金の取り崩し

令和6年6月に令和5年12月分から令和6年3月分の賞与及びそれに係る法定福利費を支給したため、賞与引当金988, 000円を取り崩した。

(イ) 貸倒引当金の取り崩し

当年度において、債権の不納欠損による損失が発生したため、貸倒引当金148, 076円を取り崩した。

3 セグメント情報の開示

(1) 報告セグメントの概要

宮代町下水道事業は、公共下水道事業及び農業集落排水事業を運営しており、それぞれ運営方針等を決定していることから、当該2事業を報告セグメントとしている。

なお、報告セグメントに属する事業の内容は、以下のとおりである。

事業区分	事業の内容
公共下水道事業	市街地等におけるし尿・生活雑排水の処理及び雨水排除
農業集落排水事業	農業集落におけるし尿・生活雑排水の処理

(2) 報告セグメントごとの営業収益等

当年度（令和6年4月1日から令和7年3月31日まで）

（単位：円）

項 目	公共下水道事業	農業集落排水事業	合 計
営業収益	252,096,191	8,498,904	260,595,095
営業費用	946,366,643	50,888,477	997,255,120
営業損益	△ 694,270,452	△ 42,389,573	△ 736,660,025
経常損益	76,245,353	8,363,439	84,608,792
セグメント資産	15,466,536,009	773,263,771	16,239,799,780
セグメント負債	13,041,023,806	692,534,432	13,733,558,238
その他の項目			
他会計繰入金	172,539,000	38,296,000	210,835,000
減価償却費	732,304,587	29,157,915	761,462,502
長期前受金戻入	665,282,473	17,328,721	682,611,194
支払利息及び企業債取扱諸費	41,082,430	4,055,884	45,138,314
特別損失	1,524	0	1,524
固定資産の増減額	△ 781,074,613	△ 30,259,693	△ 811,334,306

決算附属書類

令和 6 年度宮代町下水道事業報告書

1 概況

(1) 総括事項

将来にわたり安定的に下水道事業を継続していくため、中長期的な視野に立った経営の基本計画である「宮代町下水道事業経営戦略」を策定し、合理的な経営を推進しています。

令和 6 年度末の業務状況につきましては、公共下水道事業及び農業集落排水事業の区域内人口は 25,629 人となり、下水道の普及率は 76.9%となりました。

公共下水道事業における年間有収水量は前年度に比べ 17,202 m³ (0.8%) 増の 2,284,905 m³となりました。有収率は 80.8%で前年度より 1.0 ポイント上昇しました。

農業集落排水事業における総排水量は、前年度に比べ 615 m³ (1.0%) 増の 64,985 m³となりました。

建設改良工事につきましては、公共下水道事業において、第二中継ポンプ場機械設備改修工事等を、農業集落排水事業において、処理場マンホールポンプ水位計更新工事を実施しました。

計理状況につきましては、収益的収入は、前年度に比べ 12,939,033 円 (1.2%) 増の 1,129,042,370 円 (税込 1,152,508,572 円)、収益的支出は、前年度に比べ 4,315,360 円 (0.4%) 増の 1,044,380,667 円 (税込 1,070,157,329 円) となりました。この結果、84,661,703 円の純利益が生じました。

また、資本的収入は前年度に比べ 30,563,500 円 (9.1%) 減の 306,990,700 円 (税込)、資本的支出は前年度に比べ 27,238,696 円 (5.7%) 減の 447,070,447 円 (税込) となりました。これにより資本的収入が資本的支出に対し不足する額 140,079,747 円につきましては、過年度分損益勘定留保資金 3,775,180 円、当年度分損益勘定留保資金 30,558,907 円、減債積立金 105,745,660 円で補てんしました。

(2) 経営指標に関する事項

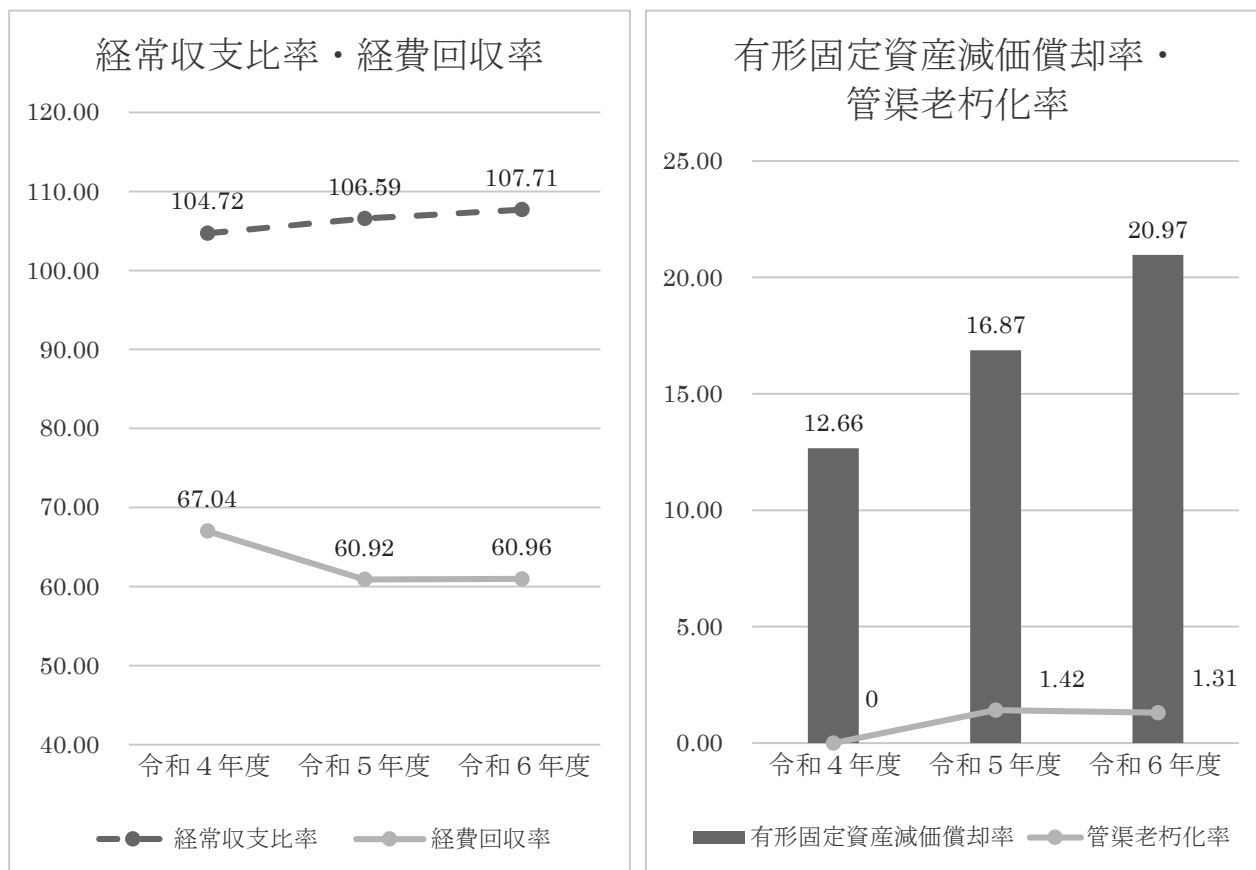
ア 公共下水道事業

令和6年度決算における経営成績について、経営の健全性を示す経常収支比率は、一般会計からの繰入金などの増加により、前年度比1.12ポイント増の107.71%となり、健全経営の水準とされる100%を上回りました。使用料水準の妥当性を示す経費回収率は、前年度比0.04ポイント増の60.96%となり、使用料で回収すべき経費を賄っている状況を示す100%を大きく下回り、一般会計からの繰入金などの使用料以外の収入に依存している状況となっています。

償却対象資産の減価償却の状況を示す有形固定資産減価償却率は、前年度比4.10ポイント増の20.97%、法定耐用年数を経過した管渠延長の割合を示す管渠老朽化率は1.31%となりました。現時点で法定耐用年数を迎えた管渠は少ないですが、今後の更新需要を見据えて、計画的に更新を進めていきます。

経営指標の推移

	令和4年度(%)	令和5年度(%)	令和6年度(%)
経常収支比率	104.72	106.59	107.71
経費回収率	67.04	60.92	60.96
有形固定資産減価償却率	12.66	16.87	20.97
管渠老朽化率	0.00	1.42	1.31



イ 農業集落排水事業

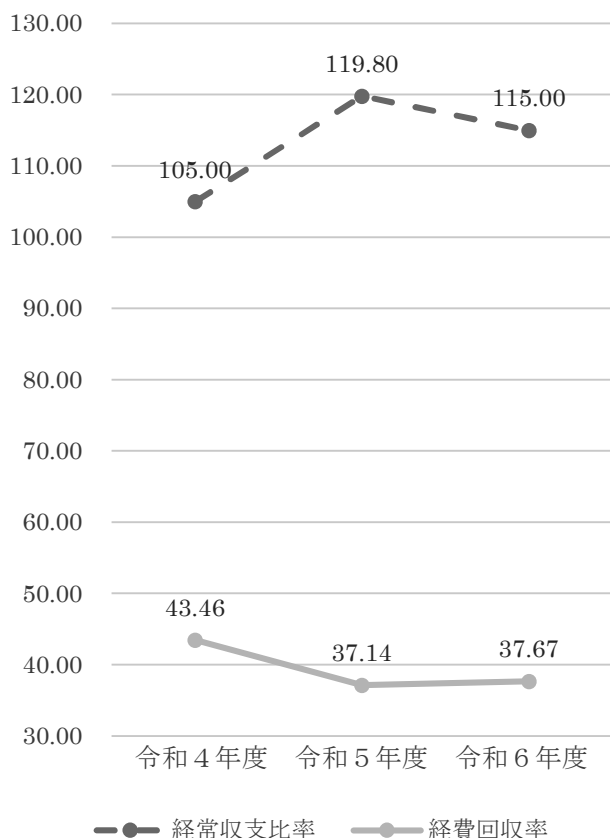
令和 6 年度決算における経営成績について、経営の健全性を示す経常収支比率は、一般会計からの繰入金の減少により、前年度比 4.80 ポイント減となったものの 115.00%と、健全経営の水準とされる 100%を上回りました。また、使用料水準の妥当性を示す経費回収率は、前年度比 0.53 ポイント増の 37.67%となり、使用料で回収すべき経費を賄えている状況を示す 100%を大きく下回っており、一般会計からの繰入金に依存している状況となっています。

償却対象資産の減価償却の状況を示す有形固定資産減価償却率は、前年度比 3.28 ポイント増の 17.86%と低い水準ではありますが、更なる効率性、経済性を高め計画的な更新を行っていきます。

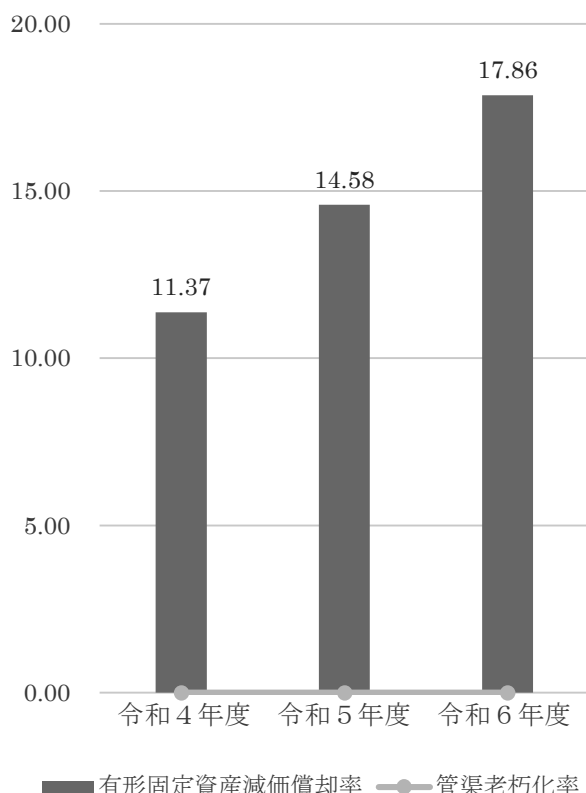
経営指標の推移

	令和 4 年度 (%)	令和 5 年度 (%)	令和 6 年度 (%)
経常収支比率	105.00	119.80	115.00
経費回収率	43.46	37.14	37.67
有形固定資産減価償却率	11.37	14.58	17.86
管渠老朽化率	0.00	0.00	0.00

経常収支比率・経費回収率



有形固定資産減価償却率・管渠老朽化



(3) 議会議決事項

議案番号	件名	提出年月日	議決年月日
議案第43号	令和5年度宮代町下水道事業会計利益の処分及び決算の認定について	令和6年8月29日	令和6年9月24日
議案第57号	令和6年度宮代町下水道事業会計補正予算（第1号）について	令和6年8月29日	令和6年9月30日
議案第25号	令和6年度宮代町下水道事業会計補正予算（第2号）について	令和7年2月20日	令和7年3月18日
議案第31号	令和7年度宮代町下水道事業会計予算について	令和7年2月20日	令和7年3月26日

(4) 行政官庁認可事項

申請年月日	申請先	件名	認可（同意）年月日
令和6年4月1日	国土交通大臣	令和6年社会資本整備総合交付金	令和6年6月17日
令和6年5月9日	埼玉県知事	令和6年度下水道事業起債協議申請（一次）	令和6年8月23日

(5) 職員に関する事項

区分	室長	主幹	主査	主任	主事	計
人数	0人	1人	0人	0人	2人	3人

(6) 使用料その他処理条件の設定、変更に関する事項

該当事項なし

2 工 事

(1) 建設・改良工事の概況（1 件 500 万円以上）

（単位：円 税込）

工 事 名	内 容	工事費	着工年月日	竣工年月日
令和 6 年度第二中継ポンプ場機械設備 改修工事 (宮代町宮代台三丁目 397 番 125 号)	汚水ポンプ 逆止弁 1 台更新	6,600,000	令和 6.10.16	令和 7.3.27

3 業 務

(1) 業 務 量

事 項	区 分	令和 6 年度 A	令和 5 年度 B	対前年度比較	
				増減 (A-B) C	C/B ×100(%)
年度末処理区面積 (h a)	公共下水道事業	375	375	0	—
	農業集落排水事業	140	140	0	—
年度末処理区域内人口 (人)	公共下水道事業	24,846	24,715	131	0.5
	農業集落排水事業	783	814	△31	△3.8
年度末水洗化済人口 (人)	公共下水道事業	23,775	23,523	252	1.1
	農業集落排水事業	727	702	25	3.6
年度末普及率 (%)	公共下水道事業	74.5	74.1	0.4 ポイント	—
	農業集落排水事業	2.3	2.4	△0.1 ポイント	—
年間汚水処理水量 (m ³)	公共下水道事業	2,826,736	2,841,349	△14,613	△0.5
	農業集落排水事業	64,985	64,370	615	1.0
年間有収水量 (m ³)	公共下水道事業	2,284,905	2,267,703	17,202	0.8
	農業集落排水事業	—	—	—	—
有 収 率 (%)	公共下水道事業	80.8	79.8	1.0 ポイント	—
	農業集落排水事業	—	—	—	—

(2) 事業収入に関する事項

(単位：円 税抜)

区 分		令和6年度 A	令和5年度 B	対前年度比較	
				増減 (A-B) C	C/B× 100 (%)
公共下水道事業収益	営 業 収 益	252,096,191	247,997,865	4,098,326	1.7
	営 業 外 収 益	812,752,659	800,546,218	12,206,441	1.5
	特 別 利 益	54,435	77,239	△22,804	△29.5
	合 計	1,064,903,285	1,048,621,322	16,281,963	1.6
農業集落排水事業収益	営 業 収 益	8,498,904	8,433,726	65,178	0.8
	営 業 外 収 益	55,640,181	59,048,289	△3,408,108	△5.8
	合 計	64,139,085	67,482,015	△3,342,930	△5.0

(3) 事業費に関する事項

(単位：円 税抜)

区 分		令和6年度 A	令和5年度 B	対前年度比較	
				増減 (A-B) C	C/B× 100 (%)
公共下水道事業費用	営 業 費 用	946,366,643	933,400,292	12,966,351	1.4
	営 業 外 費 用	42,236,854	50,334,467	△8,097,613	△16.1
	特 別 損 失	1,524	1,524	0	0.0
	合 計	988,605,021	983,736,283	4,868,738	0.5
農業集落排水事業費用	営 業 費 用	50,888,477	50,881,878	6,599	0.0
	営 業 外 費 用	4,887,169	5,447,146	△559,977	△10.3
	合 計	55,775,646	56,329,024	△553,378	△1.0

(4) 費用構成

(単位：円 税抜)

公 共 下 水 道 事 業					
区 分		令 和 6 年 度		令 和 5 年 度	
		費 用	構成比率 (%)	費 用	構成比率 (%)
職 員 給 与 費	給 料	6,500,400	0.7	5,586,000	0.6
	手 当	3,452,744	0.3	2,453,567	0.2
	法定福利費	1,899,681	0.2	1,623,439	0.2
	計	11,852,825	1.2	9,663,006	1.0
支 払 利 息		41,082,430	4.1	49,407,683	5.0
減 価 償 却 費		732,304,587	74.1	745,256,627	75.7
動 力 費		7,986,540	0.8	6,990,177	0.7
修 繕 費		6,003,640	0.6	10,347,500	1.1
流域下水道管理運営費		102,790,402	10.4	103,321,784	10.5
そ の 他		86,583,073	8.8	58,747,982	6.0
合 計		988,603,497	100.0	983,734,759	100.0

農 業 集 落 排 水 事 業					
区 分		令 和 6 年 度		令 和 5 年 度	
		費 用	構成比率 (%)	費 用	構成比率 (%)
職 員 給 与 費	給 料	2,469,600	4.4	2,097,600	3.8
	手 当	1,323,000	2.4	748,678	1.3
	法定福利費	670,181	1.2	572,895	1.0
	計	4,462,781	8.0	3,419,173	6.1
支 払 利 息		4,055,884	7.3	4,500,838	8.0
減 価 償 却 費		29,157,915	52.3	28,941,402	51.4
動 力 費		2,850,570	5.1	2,617,101	4.6
修 繕 費		2,658,000	4.8	1,277,491	2.3
そ の 他		12,590,496	22.5	15,573,019	27.6
合 計		55,775,646	100.0	56,329,024	100.0

4 会 計

(1) 重要契約の要旨

本年度に締結した契約事項の主なものは、下記のとおりです。

ア 工事請負契約

(単位：円 税込)

契約年月日	契約金額	契 約 内 容	契約の相手方
令和 6. 9. 18	49, 500, 000	令和 6 年度 第一中継ポンプ場機械設備改修工事	荏原実業株式会社 関東支社
令和 6. 10. 16	6, 600, 000	令和 6 年度 第二中継ポンプ場機械設備改修工事	荏原実業株式会社 関東支社

イ その他契約

(単位：円 税込)

契約年月日	契約金額	契 約 内 容	契約の相手方
令和 6. 6. 5	3, 960, 000	流域関連宮代公共下水道事業計画見直し業務委託	(株)コーセツコンサル タレント関東支店
令和 6. 7. 5	3, 080, 000	令和 6 年度公共下水道台帳更新業務委託	(株)パスコ さいたま支店
令和 6. 7. 12	5, 500, 000	令和 6 年度第二中継ポンプ場電気設備改修工事業務委託	(株)東洋設計事務所 埼玉出張所
令和 6. 8. 7	2, 805, 000	宮代町農業集落排水施設広域化検討業務委託	(株)コーセツコンサル タレント関東支店
令和 6. 8. 7	7, 920, 000	令和 6 年度污水管きょ布設替工事設計業務委託	(株)東洋設計事務所 埼玉出張所
令和 6. 11. 6	2, 585, 000	污水管きょ修繕設計業務委託	(株)コーセツコンサル タレント関東支店
令和 6. 11. 6	25, 300, 000	下水道管路施設内調査業務委託	都市管理サービス (株) 幸手支店

(2) 企業債及び一時借入金の概況

ウ 企業債

(単位：円)

区 分	前年度残高	本年度借入額	本年度償還額	本年度末残高
財務省財政融資資金	862, 843, 607		152, 233, 088	710, 610, 519
地方公共団体金融機構資金	1, 456, 329, 537	48, 300, 000	133, 476, 894	1, 371, 152, 643
かんぽ生命保険	277, 819, 491		77, 384, 111	200, 435, 380
埼玉りそな銀行	229, 060, 321		13, 797, 816	215, 262, 505
南彩農業協同組合	237, 468, 051	30, 000, 000	12, 661, 182	254, 806, 869
武蔵野銀行	17, 970, 116		3, 705, 473	14, 264, 643
合 計	3, 081, 491, 123	78, 300, 000	393, 258, 564	2, 766, 532, 559

エ 一時借入金

該当事項なし

(3) その他会計処理に関する重要事項

該当事項なし

5 その他

(1) 決算日後に生じた企業の状況に関する重要な事実

該当事項なし

(2) 他会計負担金等の使途について

公共下水道事業収益的収入の使途について

ア 雨水処理負担金 25,156,000 円は、委託料外（課税仕入）に 10,552,744 円（特定収入）、企業債利息外（課税仕入以外）に 11,795,063 円を充当し、2,808,193 円は余剰金である。

イ 他会計補助金 147,383,000 円は、負担金（課税仕入）に 1,736,000 円（特定収入）、企業債利息外（課税仕入以外）に 74,389,648 円を充当し、71,257,352 円は余剰金である。

公共下水道事業資本的収入の使途について

ウ 他会計補助金 211,102,000 円は、企業債償還金（課税仕入）に 130,854,536 円（特定収入）、企業債償還金（課税仕入以外）に 80,247,464 円をそれぞれ充当した。

エ 受益者負担金 9,577,600 円は、企業債償還金（課税仕入）に 5,936,810 円（特定収入）、企業債償還金（課税仕入以外）に 3,640,790 円をそれぞれ充当した。

オ 区域外流入協力金 188,100 円は、企業債償還金（課税仕入）に 116,596 円（特定収入）、企業債償還金（課税仕入以外）に 71,504 円をそれぞれ充当した。

農業集落排水事業収益的収入の使途について

カ 他会計補助金 38,296,000 円は、委託料外（課税仕入）に 9,141,250 円（特定収入）、給料外（課税仕入以外）に 20,880,497 円を充当し、8,274,253 円は余剰金である。

農業集落排水事業資本的収入の使途について

キ 他会計補助金 4,823,000 円は、企業債償還金（課税仕入）に 4,182,922 円（特定収入）、企業債償還金（課税仕入以外）に 640,078 円をそれぞれ充当した。

(3) その他

該当事項なし

令和6年度宮代町下水道事業キャッシュ・フロー計算書

(令和6年4月1日から令和7年3月31日まで)

(単位:円)

1 業務活動によるキャッシュ・フロー

当年度純利益	84,661,703
減価償却費	761,462,502
資産減耗費	951,907
長期前受金戻入	△ 682,611,194
受取利息及び受取配当金	△ 68,881
支払利息	45,138,314
未収金の増減額	134,828
未払金の増減額	△ 6,111,418
貸倒引当金の増減額	△ 15,076
賞与引当金の増減額	240,000
その他資産の増減額	0
その他負債の増減額	541
小計	203,783,226
利息及び配当金の受取額	68,881
利息の支払額	△ 45,138,314
業務活動によるキャッシュ・フロー	158,713,793

2 投資活動によるキャッシュ・フロー

有形固定資産の取得による支出	△ 48,919,897
国庫補助金による収入	2,727,273
受益者負担金等による収入	9,467,603
一般会計又は他の特別会計からの繰入金による収入	209,281,933
投資活動によるキャッシュ・フロー	172,556,912

3 財務活動によるキャッシュ・フロー

建設改良企業債による収入	78,300,000
建設改良企業債の償還による支出	△ 393,258,564
出資金による収入	0
財務活動によるキャッシュ・フロー	△ 314,958,564

資金増加(減少)額	16,312,141
資金期首残高	158,119,073
資金期末残高	174,431,214

※注意事項

重要な非資金取引

受贈財産の受入れによる資産の取得額は、32,508,802円である。

令和6年度 宮代町下水道事業収益費用明細書【公共】

(単位：円 税抜)

款	項	目	節	金 額	備 考
公共下水道事業収益				1,064,903,285	
	営業収益			252,096,191	
		公共下水道使用料		226,209,598	
			一般汚水収益	226,209,598	有収水量2,284,905m³
		雨水処理負担金		25,156,000	
			負担金	25,156,000	雨水処理に要する一般会計負担金
		その他営業収益		730,593	
			手数料	452,400	指定工事店登録手数料 330,000
					指定工事店更新手数料 12,000
					責任技術者登録手数料 10,000
					責任技術者更新手数料 4,000
					下水道台帳の写し代等 96,400
			雑収益	278,193	下水道施設使用負担金等
	営業外収益			812,752,659	
		受取利息及び配当金		54,941	
			預金利息	54,941	普通預金利息
		他会計補助金		147,383,000	
			一般会計補助金	147,383,000	一般会計負担金
		長期前受金戻入		665,282,473	
			長期前受金戻入	665,282,473	長期前受金戻入額
		雑収益		32,245	
			その他雑収益	32,245	行政財産使用料、消費税計算額の処理
	特別利益			54,435	
		過年度損益修正益		54,435	
			過年度損益修正益	54,435	下水道使用料更正
公共下水道事業費用				988,605,021	
	営業費用			946,366,643	
		管きよ費		59,111,216	
			修繕費	5,564,550	公共樹取付管工事費 2,158,050
					応急修繕工事費 495,000
					第3マンホールポンプNo.2ポンプ修繕工事費 1,080,000
					公共樹蓋交換工事費 507,500
					人孔蓋調整工事費 460,000
					下水引込管詰り修繕工事費 356,000
					ネットフェンス修繕工事費 438,000
					水路転落防止柵設置工事費 70,000

款	項	目	節	金 額	備 考
			委 託 料	49,544,600	除草等作業業務委託料 5,967,000 排水路等清掃業務委託料 380,000 下水道台帳更新業務委託料 2,800,000 流域関連公共下水道事業計画見直し業務委託料 3,600,000 流域関連公共下水道事業全体計画見直し業務委託料 3,900,000 浚渫業務委託料 450,000 污水管きょ修繕設計業務委託料 2,350,000 下水道管路施設内調査業務委託料 23,000,000 汚泥処分費 101,600 下水道排水設備工事受付等業務委託料 6,996,000
			路 面 復 旧 費	3,897,438	舗装復旧工事費
			賃 借 料	104,628	下水道管きょ布設用地借上料
		ポ ン プ 場 費		20,790,481	
			動 力 費	7,986,540	電気料
			光 熱 水 費	93,950	水道料金
			備 消 品 費	0	
			修 繕 費	333,000	施設修繕費
			保 険 料	348,746	中継ポンプ場火災保険料
			通 信 運 搬 費	384,228	通信料
			委 託 料	11,644,017	施設管理業務委託料 7,500,000 中継ポンプ場等計器保守点検業務委託料 1,810,000 機械警備業務委託料 348,000 し砂沈砂運搬業務委託料 120,000 ホイストクレーン保守点検業務委託料 300,000 ポンプ場清掃等業務委託料 463,457 電気保安設備点検業務委託料 417,960 消防設備点検業務委託料 45,000 流域下水道接続点水質調査業務委託料 390,000 特定事業等排出水水質調査業務委託料 249,600
			流域下水道管理	102,790,402	
		運 営 費 負 担 金	負 担 金	102,790,402	流域下水道維持管理負担金
			業 務 費	15,149,951	
		業 務 費	委 託 料	15,149,951	下水道使用料徴収業務委託料
			総 係 費	15,269,877	
			給 料	6,500,400	職員給料
			手 当	2,763,744	管理職手当 360,000 扶養手当 172,000 地域手当 393,773 住居手当 336,000 通勤手当 72,564 時間外勤務手当 195,073 期末手当 631,810 勤勉手当 467,524 児童手当 135,000

款	項	目	節	金 額	備 考
			賞与引当金繰入額	826,000	賞与引当金繰入額
			法 定 福 利 費	1,762,681	市町村共済組合負担金 1,664,396 共済組合負担金追加費用 85,248 公務災害負担金 13,037
			旅 費	7,449	職員出張旅費
			備 消 品 費	81,151	事務用品等
			修 繕 費	106,090	車両点検整備費等
			燃 料 費	67,317	車両ガソリン代
			印 刷 製 本 費	169,600	帳票等印刷費
			保 険 料	135,990	任意保険料 21,460 自動車損害共済基金分担金 18,820 賠償責任保険料分担金 60,630 自賠責保険料 35,080
			公 課 費	17,600	重量税・印紙代
			通 信 運 搬 費	34,511	郵便料金等
			委 託 料	55,000	保守委託料
			研 修 費	16,937	職員研修費
			負 担 金	2,573,857	市町村総合事務組合負担金（退職手当） 383,084 事務使用料等負担金 2,062,983 日本下水道協会他負担金 127,790
			貸倒引当金繰入額	120,000	貸倒引当金繰入額
			雑 費	15,000	車検時諸費用等
			手 数 料	16,550	口座振込手数料
		減 価 償 却 費		732,304,587	
		有 形 固 定 資 産 減 価 償 却 費		697,456,520	建物 10,669,019 構築物 662,921,942 機械及び装置 23,470,636 車両運搬具 394,923
			無 形 固 定 資 産 減 価 償 却 費	34,848,067	施設利用権
		資 産 減 耗 費		950,129	
			固 定 資 産 除 却 費	950,129	機械及び装置
		その他営業費用		0	
			雑 支 出	0	
	営業外費用			42,236,854	
		支 払 利 息 及 び		41,082,430	
		企業債取扱諸費	企 業 債 利 息	41,082,430	財務省財政融資資金 14,281,380 かんぽ生命保険 6,618,531 地方公共団体金融機構 17,526,492 武蔵野銀行 30,837 埼玉りそな銀行 1,441,398 南彩農業協同組合 1,183,792
			雑 支 出	1,154,424	
			そ の 他 雑 支 出	1,154,424	消費税振替処理
		特 別 損 失		1,524	
			過年度損益修正損	1,524	
			過年度損益修正損	1,524	下水道使用料更正

令和6年度 宮代町下水道事業収益費用明細書【農集】

(単位：円 税抜)

款	項	目	節	金 額	備 考
農業集落排水事業収益				64,139,085	
	営業収益			8,498,904	
		農業集落排水処理施設使用料	農業集落排水処理施設使用料	8,498,904	排水件数 265件
	営業外収益			55,640,181	
		受 取 利 息		13,940	
		及 び 配 当 金	預 金 利 息	13,940	普通預金利息
		他会計補助金		38,296,000	
			一般会計補助金	38,296,000	一般会計補助金
		長期前受金戻入		17,328,721	
			長期前受金戻入	17,328,721	長期前受金戻入額
		雑 収 益		1,520	
			そ の 他 雑 収 益	1,520	消費税計算額の処理
	特 別 利 益			0	
		過年度損益修正益		0	
			過年度損益修正益	0	
農業集落排水事業費用				55,775,646	
	営業費用			50,888,477	
		処 理 場 費		13,956,042	
			備 消 品 費	1,059,500	処理場管理消耗品
			光 熱 水 費	17,640	水道料金
			動 力 費	2,850,570	電気料
			修 繕 費	2,658,000	スクリーンユニット修繕工事費 1,400,000
					ばっ気ブロワ点検整備修繕費 1,000,000
					処理施設設備修繕費 258,000
			保 険 料	60,780	建物災害保険加入料
			通 信 運 搬 費	44,092	通信料
			委 託 料	7,265,460	処理場等施設管理委託料 3,200,000
					西条原地区排水処理施設管理業務委託料 45,000
					処理場機械警備業務委託料 174,000
					処理場電気保安設備点検業務委託料 122,000
					処理場消防設備点検委託料 8,000
					汚泥運搬業務委託料 3,626,460
					処理場樹木剪定委託料 90,000
		業 務 費		354,793	
			委 託 料	354,793	処理施設使用料徴収業務委託料
	総 係 費			7,417,949	
		給 料		2,469,600	職員給料
			手 当	988,000	地域手当 148,176
					時間外勤務手当 146,192
					期末手当 377,606
					勤勉手当 316,026

款	項	目	節	金 額	備 考
			賞与引当金繰入額	402,000	賞与引当金繰入額
			法 定 福 利 費	603,181	市町村共済組合負担金 567,562
					共済組合負担金追加費用 25,308
					公務災害負担金 10,311
			燃 料 費	19,788	車両ガソリン代
			委 託 料	2,550,000	農業集落排水施設広域化検討業務委託料
			保 険 料	27,060	任意保険料 13,750
					自動車損害共済基金分担金 13,310
			負 担 金	342,720	市町村総合事務組合負担金（退職手当） 317,720
					地域環境資源センター会費 20,000
					埼玉県農業集落排水事業連絡協議会負担金 5,000
			貸倒引当金繰入額	13,000	貸倒引当金繰入額
			手 数 料	2,600	口座振込手数料
		減 価 償 却 費		29,157,915	
			有 形 固 定 資 産	29,157,915	建物 3,708,309
		減 価 償 却 費			構築物 18,940,619
					機械及び装置 6,508,987
		資 産 減 耗 費		1,778	
			固 定 資 産 除 却 費	1,778	機械及び装置
	営業外費用			4,887,169	
		支 払 利 息 及 び		4,055,884	
		企業債取扱諸費	企 業 債 利 息	4,055,884	財務省財政融資資金 2,239,902
					地方公共団体金融機構 1,815,982
		雑 支 出		831,285	
			そ の 他 雑 支 出	831,285	消費税振替処理
	特 別 損 失			0	
		過年度損益修正損		0	
		過年度損益修正損		0	

令和6年度 宮代町下水道事業資本の収支明細書【公共】

(単位：円 税抜)

款	項	目	節	金 額	備 考
公共下水道事業資本の収入				302,167,700	
	企 業 債			78,300,000	
		企 業 債		78,300,000	
			企 業 債	78,300,000	公共下水道事業債 38,700,000 流域下水道事業債 9,600,000 資本費平準化債 30,000,000
	負 担 金			9,765,700	
		公共下水道事業		9,765,700	
		負 担 金	受 益 者 負 担 金	9,577,600	受益者負担金
			区域外流入協力金	188,100	区域外流入協力金
	補 助 金			214,102,000	
		他 会 計 補 助 金		214,102,000	
			一般会計補助金	211,102,000	一般会計補助金
			国 庫 補 助 金	3,000,000	国庫補助金
公共下水道事業資本の支出				417,025,491	
	建設改良費			47,819,897	
		建 設 改 良 費		38,943,017	
			工 事 請 負 費	18,616,017	公共樹等取付工事費 7,720,650 道路維持管理舗装復旧工事費 4,895,367 第二中継ポンプ場機械設備改修工事費 6,000,000
			負 担 金	0	
			委 託 料	20,327,000	中継ポンプ場更新機器価格調査業務委託料 727,000 中継ポンプ場改築基本設計業務委託料 7,400,000 中継ポンプ場電気設備改修工事設計業務委託料 5,000,000 污水管きょ布設替工事設計業務委託料 7,200,000
		流 域 下 水 道		8,876,880	
		建 設 負 担 金	負 担 金	8,876,880	中川流域下水道建設負担金
	企 業 債 償 還 金			369,205,594	
		元 金 償 還 金		369,205,594	
			元 金 償 還 金	369,205,594	財務省財政融資資金 140,043,750 かんぽ生命保険 77,384,111 地方公共団体金融機構 121,613,262 武蔵野銀行 3,705,473 埼玉りそな銀行 13,797,816 南彩農業協同組合 12,661,182

令和6年度 宮代町下水道事業資本の収支明細書【農集】

(単位：円 税抜)

款	項	目	節	金 額	備 考
農業集落 排水事業 資本の 収 入				4,823,000	
	補 助 金			4,823,000	
		他会計補助金		4,823,000	
			一般会計補助金	4,823,000	一般会計補助金
	分 担 金			0	
		受益者分担金		0	
			受益者分担金	0	
農業集落 排水事業 資本の 支 出				25,152,970	
	建設改良費			1,100,000	
		建設改良費		1,100,000	
			工事請負費	1,100,000	マンホールポンプ水位計更新工事費
	企 業 債 償 還 金			24,052,970	
		元金償還金		24,052,970	
			元金償還金	24,052,970	財務省財政融資資金 12,189,338 地方公共団体金融機構 11,863,632

固 定 資 産 明 細 書【公共】

(1) 有 形 固 定 資 産

資 産 の 種 類	年度当初の 現 在 高	当 年 度 増 加 額	当 年 度 減 少 額	年 度 末 現 在 高
土 地	1,360,073,270	0	0	1,360,073,270
建 物	274,325,773	0	0	274,325,773
構 築 物	15,846,317,998	45,124,819	0	15,891,442,817
機 械 及 び 装 置	628,347,009	6,475,134	1,727,501	633,094,642
車 両 運 搬 具	2,194,020	0	0	2,194,020
工 具 器 具 及 び 備 品	243,110	0	0	243,110
建 設 仮 勘 定	8,911,000	20,257,258	405,392	28,762,866
合 計	18,120,412,180	71,857,211	2,132,893	18,190,136,498

(2) 無 形 固 定 資 産

資 産 の 種 類	年度当初の 現 在 高	当 年 度 増 加 額	当 年 度 減 少 額	当 年 度 減価償却高
施 設 利 用 権	628,148,768	8,876,880	0	34,848,067
その他無形固定資産	0	0	0	0
合 計	628,148,768	8,876,880	0	34,848,067

(単位：円)

減 価 償 却 累 計 額			年 度 末 償却未済高	備 考
当 年 度 増 加 額	当 年 度 減 少 額	累 計		
0	0	0	1,360,073,270	
10,669,019	0	53,345,095	220,980,678	
662,921,942	0	3,235,942,889	12,655,499,928	
23,470,636	777,372	231,918,349	401,176,293	
394,923	0	1,579,692	614,328	
0	0	230,954	12,156	
0	0	0	28,762,866	
697,456,520	777,372	3,523,016,979	14,667,119,519	

(単位：円)

年 度 末 現 在 高	備 考
602,177,581	
0	
602,177,581	

固 定 資 産 明 細 書【農集】

(1) 有形固定資産

資 産 の 種 類	年度当初の 現 在 高	当 年 度 増 加 額	当 年 度 減 少 額	年 度 末 現 在 高
土 地	22,104,603	0	0	22,104,603
建 物	137,438,891	0	0	137,438,891
構 築 物	677,237,119	0	0	677,237,119
機 械 及 び 装 置	68,112,928	1,100,000	35,541	69,177,387
車 両 運 搬 具	84,095	0	0	84,095
合 計	904,977,636	1,100,000	35,541	906,042,095

(単位：円)

減 価 償 却 累 計 額			年 度 末 償却未済高	備 考
当 年 度 増 加 額	当 年 度 減 少 額	累 計		
0	0	0	22, 104, 603	
3, 708, 309	0	18, 630, 935	118, 807, 956	
18, 940, 619	0	95, 684, 790	581, 552, 329	
6, 508, 987	33, 763	43, 435, 572	25, 741, 815	
0	0	79, 890	4, 205	
29, 157, 915	33, 763	157, 831, 187	748, 210, 908	

企 業 債 明 細 書【公共】

種 類	発行年月日	発 行 額	償 還 高	
			当年度償還高	償還高累計
平成5年度 政府資金	平成6年12月20日	50,800,000	1,706,122	50,800,000
平成6年度 政府資金	平成7年5月26日	17,200,000	1,047,196	17,200,000
平成6年度 政府資金	平成7年5月26日	121,600,000	7,403,435	121,600,000
平成6年度 政府資金	平成7年5月26日	407,500,000	24,810,026	407,500,000
平成7年度 政府資金	平成8年5月30日	14,000,000	787,933	13,185,049
平成7年度 政府資金	平成8年5月27日	26,500,000	1,491,446	24,957,414
平成7年度 政府資金	平成8年4月26日	313,400,000	17,638,455	295,156,739
平成7年度 政府資金	平成8年4月26日	333,700,000	18,780,959	314,275,062
平成8年度 機構資金	平成9年4月21日	8,800,000	510,773	8,800,000
平成8年度 政府資金	平成9年5月26日	18,400,000	936,608	16,452,614
平成8年度 機構資金	平成9年4月21日	33,900,000	1,967,636	33,900,000
平成8年度 機構資金	平成9年4月21日	78,800,000	4,551,697	78,800,000
平成8年度 機構資金	平成9年4月21日	129,900,000	7,503,368	129,900,000
平成8年度 政府資金	平成9年5月9日	271,600,000	13,825,143	242,854,876
平成8年度 政府資金	平成9年5月9日	312,800,000	15,922,329	279,694,425
平成9年度 機構資金	平成10年4月20日	3,000,000	158,492	2,838,243
平成9年度 機構資金	平成10年4月20日	8,500,000	451,082	8,039,395
平成9年度 政府資金	平成10年5月6日	16,000,000	757,708	13,634,266
平成9年度 機構資金	平成10年4月20日	40,000,000	2,122,739	37,832,449
平成9年度 機構資金	平成10年4月20日	87,000,000	4,616,960	82,285,575
平成9年度 政府資金	平成10年5月6日	165,000,000	7,813,867	140,603,356
平成9年度 機構資金	平成10年4月20日	186,100,000	9,831,696	176,065,721
平成9年度 政府資金	平成10年5月6日	414,200,000	19,615,170	352,957,041
平成10年度 機構資金	平成11年4月20日	16,200,000	841,937	14,462,431
平成10年度 機構資金	平成11年4月20日	22,900,000	1,190,144	20,443,807
平成10年度 政府資金	平成11年5月7日	30,000,000	1,392,709	24,143,544
平成10年度 機構資金	平成11年4月20日	92,000,000	4,781,367	82,132,327
平成10年度 機構資金	平成11年4月20日	94,200,000	4,895,704	84,096,364
平成10年度 機構資金	平成11年4月20日	123,400,000	6,413,266	110,164,452
平成10年度 政府資金	平成11年7月30日	266,500,000	12,371,902	214,475,151
平成10年度 政府資金	平成11年7月30日	337,900,000	15,686,551	271,936,784
平成11年度 機構資金	平成12年4月20日	2,100,000	106,883	1,765,619
平成11年度 機構資金	平成12年4月20日	10,200,000	519,149	8,575,867
平成11年度 機構資金	平成12年4月20日	16,800,000	855,068	14,124,957
平成11年度 機構資金	平成12年4月20日	18,700,000	951,773	15,722,425
平成11年度 政府資金	平成12年5月10日	19,900,000	910,972	15,048,431

(単位：円)

未償還残高	発行価額	利率 (%)	償還終期	備 考
0	—	4.75	令和6年9月25日	
0	—	3.85	令和7年3月25日	
0	—	3.85	令和7年3月25日	
0	—	3.85	令和7年3月25日	
814,951	—	3.40	令和8年3月31日	
1,542,586	—	3.40	令和8年3月25日	
18,243,261	—	3.40	令和8年3月31日	
19,424,938	—	3.40	令和8年3月31日	
0	—	2.80	令和7年3月20日	
1,947,386	—	2.60	令和9年3月25日	
0	—	2.80	令和7年3月20日	
0	—	2.75	令和7年3月20日	
0	—	2.75	令和7年3月20日	
28,745,124	—	2.60	令和9年3月31日	
33,105,575	—	2.60	令和9年3月31日	
161,757	—	2.05	令和8年3月20日	
460,605	—	2.10	令和8年3月20日	
2,365,734	—	2.00	令和10年3月25日	
2,167,551	—	2.10	令和8年3月20日	
4,714,425	—	2.10	令和8年3月20日	
24,396,644	—	2.00	令和10年3月25日	
10,034,279	—	2.05	令和8年3月20日	
61,242,959	—	2.00	令和10年3月25日	
1,737,569	—	2.10	令和9年3月20日	
2,456,193	—	2.10	令和9年3月20日	
5,856,456	—	2.00	令和11年3月25日	
9,867,673	—	2.10	令和9年3月20日	
10,103,636	—	2.10	令和9年3月20日	
13,235,548	—	2.10	令和9年3月20日	
52,024,849	—	2.00	令和11年3月20日	
65,963,216	—	2.00	令和11年3月20日	
334,381	—	2.10	令和10年3月20日	
1,624,133	—	2.10	令和10年3月20日	
2,675,043	—	2.10	令和10年3月20日	
2,977,575	—	2.10	令和10年3月20日	
4,851,569	—	2.10	令和12年3月25日	

種 類	発行年月日	発 行 額	償 還 高	
			当年度償還高	償還高累計
平成11年度 政府資金	平成12年9月25日	65,200,000	2,937,804	47,954,175
平成11年度 機構資金	平成12年4月20日	184,800,000	9,405,752	155,374,544
平成11年度 政府資金	平成12年9月25日	346,200,000	15,599,196	254,627,847
平成12年度 機構資金	平成13年4月20日	7,300,000	348,457	5,856,524
平成12年度 政府資金	平成13年4月20日	15,200,000	654,297	11,091,070
平成12年度 機構資金	平成13年4月20日	16,600,000	792,382	13,317,575
平成12年度 政府資金	平成13年4月20日	32,300,000	1,390,380	23,568,525
平成12年度 機構資金	平成13年4月20日	106,000,000	5,043,740	85,132,518
平成12年度 政府資金	平成13年4月20日	205,500,000	8,845,918	149,948,357
平成13年度 機構資金	平成14年4月22日	9,000,000	439,328	6,660,267
平成13年度 政府資金	平成14年4月22日	18,200,000	799,057	12,113,813
平成13年度 機構資金	平成14年4月22日	23,500,000	1,147,134	17,390,699
平成13年度 政府資金	平成14年4月23日	49,600,000	2,177,651	33,013,462
平成14年度 機構資金	平成15年4月25日	7,900,000	361,886	5,643,309
平成14年度 政府資金	平成15年4月30日	9,600,000	399,973	6,237,241
平成14年度 機構資金	平成15年4月25日	10,600,000	485,568	7,572,030
平成14年度 政府資金	平成16年3月31日	11,100,000	466,496	6,456,154
平成14年度 機構資金	平成15年4月25日	11,700,000	535,956	8,357,805
平成14年度 機構資金	平成16年4月9日	52,300,000	2,433,398	33,914,632
平成15年度 政府資金	平成16年4月30日	7,900,000	332,651	4,571,676
平成15年度 機構資金	平成16年4月30日	10,000,000	466,730	6,459,384
平成15年度 機構資金	平成16年4月20日	11,500,000	536,740	7,428,293
平成15年度 政府資金	平成16年4月30日	13,300,000	560,032	7,696,617
平成15年度 政府資金	平成16年3月31日	144,300,000	6,064,456	83,929,986
平成16年度 政府資金	平成17年4月28日	4,500,000	185,394	2,428,238
平成16年度 機構資金	平成17年4月22日	7,000,000	320,274	4,194,857
平成16年度 機構資金	平成17年4月22日	22,400,000	1,024,875	13,423,546
平成16年度 政府資金	平成17年6月30日	28,200,000	1,160,657	15,302,250
平成17年度 機構資金	平成18年4月28日	10,900,000	489,936	5,972,964
平成17年度 機構資金	平成18年4月28日	37,000,000	1,663,083	20,275,198
平成17年度 機構資金	平成18年9月29日	40,100,000	1,782,812	21,067,789
平成17年度 機構資金	平成18年9月29日	42,800,000	1,902,332	22,546,143
平成17年度 政府資金	平成18年9月25日	139,900,000	5,587,746	66,031,319
平成18年度 機構資金	平成19年4月10日	5,200,000	228,666	2,623,071
平成18年度 政府資金	平成19年4月24日	10,300,000	406,916	4,654,670
平成18年度 機構資金	平成19年4月10日	15,000,000	659,614	7,566,549

未償還残高	発行価額	利率 (%)	償還終期	備 考
17,245,825	—	2.00	令和12年9月1日	
29,425,456	—	2.10	令和10年3月20日	
91,572,153	—	2.00	令和12年9月1日	
1,443,476	—	1.40	令和11年3月20日	
4,108,930	—	1.30	令和13年3月25日	
3,282,425	—	1.40	令和11年3月20日	
8,731,475	—	1.30	令和13年3月25日	
20,867,482	—	1.35	令和11年3月20日	
55,551,643	—	1.30	令和13年3月25日	
2,339,733	—	2.10	令和12年3月20日	
6,086,187	—	2.10	令和14年3月25日	
6,109,301	—	2.10	令和12年3月20日	
16,586,538	—	2.10	令和14年3月31日	
2,256,691	—	1.10	令和13年3月21日	
3,362,759	—	1.10	令和15年3月25日	
3,027,970	—	1.10	令和13年3月21日	
4,643,846	—	2.00	令和16年3月31日	
3,342,195	—	1.10	令和13年3月21日	
18,385,368	—	1.90	令和14年3月20日	
3,328,324	—	2.10	令和16年3月25日	
3,540,616	—	2.00	令和14年3月21日	
4,071,707	—	2.00	令和14年3月21日	
5,603,383	—	2.10	令和16年3月25日	
60,370,014	—	2.00	令和16年3月31日	
2,071,762	—	2.00	令和17年3月25日	
2,805,143	—	2.00	令和15年3月20日	
8,976,454	—	2.00	令和15年3月20日	
12,897,750	—	1.90	令和17年3月31日	
4,927,036	—	2.20	令和18年3月25日	
16,724,802	—	2.20	令和18年3月25日	
19,032,211	—	2.20	令和16年9月20日	
20,253,857	—	2.15	令和16年9月20日	
73,868,681	—	2.20	令和18年9月1日	
2,576,929	—	2.15	令和17年3月20日	
5,645,330	—	2.20	令和19年3月25日	
7,433,451	—	2.15	令和17年3月20日	

種 類	発行年月日	発 行 額	償 還 高	
			当年度償還高	償還高累計
平成18年度 機構資金	平成19年4月10日	23,800,000	1,046,550	12,039,086
平成18年度 政府資金	平成19年4月24日	32,000,000	1,264,205	14,461,108
平成19年度 政府資金	平成20年4月24日	6,600,000	255,631	2,741,731
平成19年度 機構資金	平成20年4月18日	10,200,000	439,248	4,711,086
平成19年度 機構資金	平成20年4月18日	31,200,000	1,343,585	14,410,383
平成19年度 機構資金	平成20年4月18日	35,900,000	1,545,984	16,581,178
平成19年度 政府資金	平成20年4月24日	39,300,000	1,522,170	16,325,770
平成20年度 政府資金	平成21年4月24日	7,900,000	300,565	2,999,008
平成20年度 機構資金	平成21年4月21日	10,500,000	443,651	4,426,699
平成20年度 機構資金	平成21年4月21日	26,400,000	1,115,465	11,129,986
平成20年度 機構資金	平成21年4月21日	41,100,000	1,736,576	17,327,364
平成20年度 政府資金	平成21年4月24日	48,200,000	1,833,829	18,297,740
平成21年度 機構資金	平成22年5月13日	900,000	37,278	341,406
平成21年度 機構資金	平成22年5月13日	7,200,000	298,224	2,731,233
平成21年度 機構資金	平成22年5月13日	11,400,000	472,187	4,324,451
平成21年度 機構資金	平成22年5月13日	29,500,000	1,221,887	11,190,467
平成21年度 政府資金	平成22年4月26日	37,000,000	1,374,444	12,533,775
平成22年度 機構資金	平成23年4月22日	23,200,000	848,232	7,059,257
平成22年度 機構資金	平成23年4月22日	62,000,000	2,266,825	18,865,255
平成22年度 機構資金	平成23年11月29日	62,900,000	2,314,177	18,476,327
平成23年度 機構資金	平成24年4月24日	21,100,000	765,264	5,754,783
平成23年度 機構資金	平成24年4月24日	56,200,000	2,038,285	15,327,901
平成23年度 機構資金	平成24年10月30日	57,500,000	2,093,139	14,914,880
平成24年度 機構資金	平成25年11月28日	8,400,000	305,324	1,910,545
平成24年度 機構資金	平成25年4月23日	9,800,000	361,099	2,432,133
平成24年度 機構資金	平成25年4月23日	70,700,000	2,605,072	17,546,116
平成25年度 機構資金	平成26年4月24日	14,700,000	530,603	3,075,364
平成25年度 機構資金	平成26年4月24日	40,300,000	1,454,645	8,431,097
平成26年度 機構資金	平成27年4月23日	19,800,000	723,193	3,537,922
平成26年度 機構資金	平成27年4月23日	22,600,000	825,462	4,038,232
平成27年度 機構資金	平成28年4月25日	20,100,000	782,416	3,115,639
平成27年度 機構資金	平成28年4月25日	31,000,000	1,206,710	4,805,212
平成28年度 民間資金	平成29年3月30日	3,600,000	362,782	2,870,995
平成28年度 機構資金	平成29年4月25日	18,400,000	692,555	2,065,277
平成28年度 機構資金	平成29年4月25日	23,400,000	880,749	2,626,496
平成28年度 民間資金	平成29年3月23日	70,000,000	3,803,576	22,472,256

未償還残高	発行価額	利率 (%)	償還終期	備 考
11,760,914	—	2.10	令和17年3月20日	
17,538,892	—	2.20	令和19年3月25日	
3,858,269	—	2.10	令和20年3月25日	
5,488,914	—	2.10	令和18年3月20日	
16,789,617	—	2.10	令和18年3月20日	
19,318,822	—	2.10	令和18年3月20日	
22,974,230	—	2.10	令和20年3月25日	
4,900,992	—	2.00	令和21年3月25日	
6,073,301	—	2.00	令和19年3月20日	
15,270,014	—	2.00	令和19年3月20日	
23,772,636	—	2.00	令和19年3月20日	
29,902,260	—	2.00	令和21年3月25日	
558,594	—	2.00	令和20年3月20日	
4,468,767	—	2.00	令和20年3月20日	
7,075,549	—	2.00	令和20年3月20日	
18,309,533	—	2.00	令和20年3月20日	
24,466,225	—	2.10	令和22年3月25日	
16,140,743	—	2.00	令和23年3月20日	
43,134,745	—	2.00	令和23年3月20日	
44,423,673	—	1.70	令和23年9月20日	
15,345,217	—	1.80	令和24年3月20日	
40,872,099	—	1.80	令和24年3月20日	
42,585,120	—	1.60	令和24年9月20日	
6,489,455	—	1.40	令和25年9月20日	
7,367,867	—	1.30	令和25年3月20日	
53,153,884	—	1.30	令和25年3月20日	
11,624,636	—	1.40	令和26年3月20日	
31,868,903	—	1.40	令和26年3月20日	
16,262,078	—	1.10	令和27年3月20日	
18,561,768	—	1.10	令和27年3月20日	
16,984,361	—	0.30	令和28年3月20日	
26,194,788	—	0.30	令和28年3月20日	
729,005	—	0.32	令和9年3月25日	
16,334,723	—	0.60	令和29年3月20日	
20,773,504	—	0.60	令和29年3月20日	
47,527,744	—	0.62	令和19年3月25日	

種 類	発行年月日	発 行 額	償 還 高	
			当年度償還高	償還高累計
平成29年度 民間資金	平成30年4月10日	16,400,000	1,646,603	11,433,462
平成29年度 機構資金	平成30年4月26日	23,800,000	900,532	1,796,578
平成29年度 機構資金	平成30年4月26日	60,200,000	2,277,816	4,544,285
平成29年度 民間資金	平成30年4月10日	70,000,000	3,783,619	18,693,441
平成30年度 民間資金	平成31年3月8日	20,300,000	2,034,036	13,148,823
平成30年度 機構資金	平成31年4月25日	32,400,000	1,234,808	1,234,808
平成30年度 機構資金	平成31年4月25日	68,300,000	2,603,006	2,603,006
平成30年度 民間資金	平成31年3月8日	70,000,000	3,774,830	16,813,851
令和1年度 民間資金	令和2年3月13日	20,600,000	2,058,870	11,301,895
令和1年度 機構資金	令和2年3月30日	41,300,000	0	0
令和1年度 機構資金	令和2年4月23日	56,900,000	0	0
令和1年度 民間資金	令和2年3月13日	70,000,000	3,822,592	13,331,570
令和2年度 機構資金	令和3年3月30日	2,500,000	277,556	832,334
令和2年度 機構資金	令和2年4月23日	4,700,000	0	0
令和2年度 機構資金	令和3年5月6日	5,400,000	0	0
令和2年度 機構資金	令和3年3月30日	6,300,000	324,650	971,037
令和2年度 機構資金	令和3年3月30日	6,400,000	453,034	1,356,391
令和2年度 機構資金	令和3年3月30日	21,100,000	0	0
令和2年度 民間資金	令和3年3月19日	70,000,000	3,848,168	9,609,611
令和3年度 政府資金	令和4年3月25日	7,700,000	409,862	409,862
令和3年度 機構資金	令和4年3月30日	10,600,000	0	0
令和3年度 機構資金	令和4年3月30日	15,200,000	809,078	809,078
令和3年度 機構資金	令和4年3月30日	15,300,000	0	0
令和3年度 民間資金	令和4年3月4日	70,000,000	3,735,336	5,596,020
令和4年度 機構資金	令和5年3月30日	10,300,000	0	0
令和4年度 機構資金	令和5年3月30日	13,600,000	0	0
令和4年度 機構資金	令和5年3月30日	15,500,000	0	0
令和4年度 民間資金	令和5年3月3日	50,000,000	1,294,059	1,294,059
令和5年度 機構資金	令和6年3月28日	1,400,000	0	0
令和5年度 機構資金	令和6年3月28日	3,000,000	0	0
令和5年度 機構資金	令和6年3月28日	5,700,000	0	0
令和5年度 機構資金	令和6年3月28日	8,000,000	0	0
令和5年度 機構資金	令和6年3月28日	8,400,000	0	0
令和5年度 機構資金	令和6年3月28日	13,800,000	0	0
令和5年度 民間資金	令和6年3月1日	50,000,000	0	0
令和6年度 機構資金	令和7年3月27日	8,100,000	0	0

未償還残高	発行価額	利率 (%)	償還終期	備 考
4,966,538	—	0.27	令和10年3月25日	
22,003,422	—	0.50	令和30年3月20日	
55,655,715	—	0.50	令和30年3月20日	
51,306,559	—	0.60	令和20年3月25日	
7,151,177	—	0.20	令和10年9月25日	
31,165,192	—	0.40	令和31年3月20日	
65,696,994	—	0.40	令和31年3月20日	
53,186,149	—	0.59	令和20年9月25日	
9,298,105	—	0.13	令和11年9月25日	
41,300,000	—	0.30	令和32年3月20日	
56,900,000	—	0.40	令和32年3月20日	
56,668,430	—	0.29	令和21年9月25日	
1,667,666	—	0.04	令和13年3月20日	
4,700,000	—	0.50	令和33年3月20日	
5,400,000	—	0.50	令和33年3月20日	
5,328,963	—	0.30	令和23年3月20日	
5,043,609	—	0.20	令和18年3月20日	
21,100,000	—	0.50	令和33年3月20日	
60,390,389	—	0.15	令和22年9月25日	
7,290,138	—	0.50	令和24年3月1日	
10,600,000	—	0.70	令和34年3月20日	
14,390,922	—	0.50	令和24年3月20日	
15,300,000	—	0.70	令和34年3月20日	
64,403,980	—	0.50	令和23年9月25日	
10,300,000	—	1.30	令和35年3月20日	
13,600,000	—	1.30	令和35年3月20日	
15,500,000	—	1.00	令和35年3月20日	
48,705,941	—	0.80	令和24年9月25日	
1,400,000	—	0.30	令和12年3月20日	
3,000,000	—	1.10	令和26年3月20日	
5,700,000	—	1.10	令和26年3月20日	
8,000,000	—	0.80	令和21年3月20日	
8,400,000	—	1.40	令和36年3月20日	
13,800,000	—	1.40	令和36年3月20日	
50,000,000	—	1.22	令和25年9月25日	
8,100,000	—	1.50	令和22年3月20日	

種 類	発行年月日	発 行 額	償 還 高	
			当年度償還高	償還高累計
令和6年度機構資金	令和7年3月27日	9,600,000	0	0
令和6年度機構資金	令和7年3月27日	9,800,000	0	0
令和6年度機構資金	令和7年3月27日	20,800,000	0	0
令和6年度民間資金	令和7年3月3日	30,000,000	0	0
合 計		7,920,600,000	369,205,594	5,348,505,750

未償還残高	発行価額	利率 (%)	償還終期	備 考
9,600,000	—	2.10	令和37年3月20日	
9,800,000	—	1.70	令和27年3月20日	
20,800,000	—	2.10	令和37年3月20日	
30,000,000	—	1.55	令和26年9月25日	
2,572,094,250				

企 業 債 明 細 書【農集】

種 類	発行年月日	発 行 額	償 還 高	
			当年度償還高	償還高累計
平成10年度 機構資金	平成11年4月20日	2,000,000	103,943	1,785,485
平成10年度 機構資金	平成11年4月20日	2,600,000	135,126	2,321,132
平成10年度 政府資金	平成11年4月20日	8,700,000	406,672	6,985,635
平成11年度 機構資金	平成12年4月20日	7,000,000	356,279	5,885,399
平成11年度 機構資金	平成12年4月20日	9,000,000	458,072	7,566,942
平成11年度 政府資金	平成12年5月10日	31,400,000	1,437,413	23,744,760
平成12年度 機構資金	平成13年4月20日	2,800,000	133,654	2,246,337
平成12年度 機構資金	平成13年4月20日	11,600,000	551,957	9,316,389
平成12年度 政府資金	平成13年4月20日	30,300,000	1,304,289	22,109,175
平成13年度 機構資金	平成14年4月22日	7,500,000	366,106	5,550,222
平成13年度 機構資金	平成14年4月22日	16,000,000	781,027	11,840,476
平成13年度 政府資金	平成14年4月22日	46,000,000	2,019,595	30,617,321
平成14年度 機構資金	平成15年4月25日	13,500,000	618,412	9,643,623
平成14年度 機構資金	平成15年4月25日	24,600,000	1,126,883	17,572,824
平成14年度 政府資金	平成15年4月30日	35,700,000	1,487,397	23,194,740
平成15年度 機構資金	平成16年4月20日	21,700,000	1,012,805	14,016,863
平成15年度 機構資金	平成16年4月20日	33,200,000	1,549,544	21,445,156
平成15年度 政府資金	平成16年4月30日	45,500,000	1,915,900	26,330,541
平成16年度 機構資金	平成17年4月22日	31,700,000	1,450,382	18,996,712
平成16年度 機構資金	平成17年4月22日	35,100,000	1,605,944	21,034,216
平成16年度 政府資金	平成17年4月28日	56,000,000	2,307,124	30,218,086
平成17年度 機構資金	平成18年4月28日	2,000,000	89,896	1,095,957
平成17年度 機構資金	平成18年4月28日	11,200,000	503,420	6,137,357
平成17年度 政府資金	平成18年4月26日	12,800,000	516,869	6,301,313
平成18年度 機構資金	平成19年4月10日	9,900,000	435,345	4,993,922
平成18年度 機構資金	平成19年4月10日	13,300,000	584,837	6,727,724
平成18年度 政府資金	平成19年4月24日	20,100,000	794,079	9,083,384
合 計		541,200,000	24,052,970	346,761,691

(単位：円)

未償還残高	発行価額	利率 (%)	償還終期	備 考
214, 515	—	2. 10	令和9年3月20日	
278, 868	—	2. 10	令和9年3月20日	
1, 714, 365	—	2. 10	令和11年3月25日	
1, 114, 601	—	2. 10	令和10年3月20日	
1, 433, 058	—	2. 10	令和10年3月20日	
7, 655, 240	—	2. 10	令和12年3月25日	
553, 663	—	1. 40	令和11年3月20日	
2, 283, 611	—	1. 35	令和11年3月20日	
8, 190, 825	—	1. 30	令和13年3月25日	
1, 949, 778	—	2. 10	令和12年3月20日	
4, 159, 524	—	2. 10	令和12年3月20日	
15, 382, 679	—	2. 10	令和14年3月25日	
3, 856, 377	—	1. 10	令和13年3月20日	
7, 027, 176	—	1. 10	令和13年3月20日	
12, 505, 260	—	1. 10	令和15年3月25日	
7, 683, 137	—	2. 00	令和14年3月20日	
11, 754, 844	—	2. 00	令和14年3月20日	
19, 169, 459	—	2. 10	令和16年3月25日	
12, 703, 288	—	2. 00	令和15年3月20日	
14, 065, 784	—	2. 00	令和15年3月20日	
25, 781, 914	—	2. 00	令和17年3月25日	
904, 043	—	2. 20	令和16年3月20日	
5, 062, 643	—	2. 20	令和16年3月20日	
6, 498, 687	—	2. 20	令和18年3月25日	
4, 906, 078	—	2. 15	令和17年3月20日	
6, 572, 276	—	2. 10	令和17年3月20日	
11, 016, 616	—	2. 20	令和19年3月25日	
194, 438, 309				

補てん財源明細書

(単位：円)

項目	令和6年度 期首残高	当年度発生額	当年度使用額	令和7年度 への繰越額	備考
過年度分損益勘定留保資金	3,775,180	0	3,775,180	0	
当年度分損益勘定留保資金	0	79,803,215	30,558,907	49,244,308	
減価償却費	0	761,462,502	712,218,194	49,244,308	
固定資産除却費	0	951,907	951,907	0	
長期前受金戻入	0	△682,611,194	△ 682,611,194	0	
積立金	29,707,630	76,038,030	105,745,660	0	
減債積立金	29,707,630	76,038,030	105,745,660	0	
建設改良積立金	0	0	0	0	
利益積立金	0	0	0	0	
過年度分消費税及び地方 消費税資本的収支調整額	0	0	0	0	
当年度分消費税及び地方 消費税資本的収支調整額	0	0	0	0	
小計	33,482,810	155,841,245	140,079,747	49,244,308	
過年度未処分利益剰余金 (令和5年度純利益)	76,038,030	0	76,038,030	0	
当年度純利益	0	84,661,703	0	84,661,703	
計	109,520,840	240,502,948	216,117,777	133,906,011	