

資料 6

公設宮代福祉医療センター「六花」
事業報告書

宮代町健康介護課

目 次

1. 令和4年度損益計算書（令和3年度比較）	… … … 1～2
2. 令和4年度損益計算書（部門別）	… … … 3～4
3. 令和3年度損益計算書（部門別）	… … … 5～6
4. 令和4年度利用状況実績一覧	… … … 7～8
5. 令和5年度（4月～7月）利用状況実績一覧	… … … 9～10

1 令和4年度 公設宮代福祉医療センター損益計算書【令和5年5月20日現在】

令和4年4月1日から令和5年3月31日まで

	令和4年度	令和3年度	増減額	増減率	特記事項
I 事業収益 合計	752,500,149	755,331,279	-2,831,130	-0.4%	
入院診療収益	32,337,110	31,383,683	953,427	3.0%	
室料差額収益	7,235,300	6,575,250	660,050	10.0%	
外来診療収益	139,174,511	131,473,672	7,700,839	5.9%	
保健予防活動収益	98,767,146	101,858,088	-3,090,942	-3.0%	予防接種、企業健診、特定健診等
その他の医業収益	2,980,748	2,356,476	624,272	26.5%	産業医、嘱託医他
介護保険施設収益	277,595,916	278,597,821	-1,001,905	-0.4%	入所
居宅介護収益	96,964,773	103,158,192	-6,193,419	-6.0%	通所、ショート、訪問
居宅介護支援収益	12,008,009	11,801,319	206,690	1.8%	ケアプラン
利用者等利用料収益	86,080,928	88,264,941	-2,184,013	-2.5%	
その他の介護保険収益	218,900	158,300	60,600	38.3%	
合計	753,363,341	755,627,742	-2,264,401	-0.3%	
保険等査定減	863,192	296,463	566,729	191.2%	診療報酬審査分
II 事業費用	786,582,194	752,895,081	33,687,113	4.5%	
1. 給与費	541,552,534	528,865,147	12,687,387	2.4%	
給料	391,688,961	378,075,243	13,613,718	3.6%	昇給と育休、休職からの復帰によるため
賞与	54,213,410	53,921,341	292,069	0.5%	
賞与引当金繰入額	18,419,209	22,125,862	-3,706,653	-16.8%	
退職年金	12,714,693	12,112,283	602,410	5.0%	
法定福利費	64,516,261	62,630,418	1,885,843	3.0%	
2. 材料費	74,070,781	69,802,352	4,268,429	6.1%	
期首棚卸高	6,047,283	4,341,168	1,706,115	39.3%	
医薬品	36,040,749	32,040,267	4,000,482	12.5%	抗原検査キット購入によるため
診療材料費	3,169,017	3,525,061	-356,044	-10.1%	
医療消耗器具備品費	0	2,590,010	-2,590,010	0.0%	
給食用材料費	26,908,041	26,927,613	-19,572	-0.1%	
その他の材料費	6,273,304	6,425,516	-152,212	-2.4%	
期末棚卸高	4,367,613	6,047,283	-1,679,670	-27.8%	
3. 委託費	67,772,440	62,105,656	5,666,784	9.1%	
検査委託費	9,798,380	6,965,937	2,832,443	40.7%	PCR検査を実施したため
給食委託費	25,689,312	23,521,619	2,167,693	9.2%	契約更新により値上がりしたため
寝具委託費	3,692,949	3,729,539	-36,590	-1.0%	
清掃委託費	10,341,507	10,341,507	0	0.0%	
施設設備保守委託費	9,159,397	8,937,275	222,122	2.5%	R4年は自家発電機点検があったため
その他の委託費	9,090,895	8,609,779	481,116	5.6%	薬剤委託手数料が追加となったため
4. 設備関係費	26,913,452	23,262,742	3,650,710	15.7%	
減価償却費	8,455,939	6,791,780	1,664,159	24.5%	内視鏡装置、LED工事
器機賃借料	1,296,422	1,013,879	282,543	27.9%	酸素レンタルが発生したため
地代家賃	1,168,192	456,000	712,192	156.2%	職員住宅敷地
修繕費	4,476,842	3,839,103	637,739	16.6%	内視鏡、エアコン修理
固定資産税等	213,100	222,300	-9,200	-4.1%	
器機保守料	7,216,474	6,862,608	353,866	5.2%	電子カルテ保守料の変更
車両関係費	4,086,483	4,077,072	9,411	0.2%	
5. 研究研修費	227,024	180,146	46,878	26.0%	
研究費	21,912	87,296	-65,384	-74.9%	
研修費	205,112	92,850	112,262	120.9%	
6. 経費	70,045,963	62,679,038	7,366,925	11.8%	
福利厚生費	503,422	2,541,017	-2,037,595	-80.2%	
旅費交通費	38,235	38,301	-66	-0.2%	
職員被服費	865,612	811,372	54,240	6.7%	
通信費	1,928,159	2,200,874	-272,715	-12.4%	切手代他
広告宣伝費	40,080	15,000	25,080	167.2%	求人広告

	令和4年度	令和3年度	増減額	増減率	特記事項
印刷製本費	110,660	77,990	32,670	41.9%	
消耗品費	3,931,805	4,454,243	-522,438	-11.7%	
消耗器具備品費	84,700	2,248,559	-2,163,859	-96.2%	10万以内の備品購入を控えたため
会議費	6,711	6,317	394	6.2%	
水道光熱費	48,187,894	35,703,576	12,484,318	35.0%	法人契約解除による単価の増加
保険料	506,830	488,718	18,112	3.7%	
交際費	110,450	64,115	46,335	72.3%	
諸会費	564,000	574,000	-10,000	-1.7%	
租税公課	8,247,319	8,941,090	-693,771	-7.8%	預かり消費税
図書費	265,769	225,878	39,891	17.7%	
支払報酬手数料	2,030,359	2,055,951	-25,592	-1.2%	会計事務所、振込手数料他
寄付金	2,444,542	2,191,279	253,263	11.6%	宮代町への寄付
事業貸倒損失			0	0.0%	
貸倒引当金繰入額	128,816	32,758	96,058	293.2%	
負担金			0	0.0%	
雑費	50,600	8,000	42,600	532.5%	他科受診
7. 本部費	6,000,000	6,000,000	0	0.0%	
事業損益	-34,082,045	2,436,198	-36,518,243	-1499.0%	
III事業外収益	35,501,237	23,091,605	12,409,632	53.7%	
受取利息及び配当	95,033	95,170	-137	-0.1%	
交付金・補助金・委託収益	26,242,993	13,512,000	12,730,993	94.2%	埼玉県、宮代町補助金
施設設備補助金収益	425,589	1,589,574	-1,163,985	-73.2%	補助金による資産購入
患者外給食収益	2,862,720	2,594,520	268,200	10.3%	
職員宿舎・駐車場収益	1,184,600	1,114,100	70,500	6.3%	職員の駐車場使用料
貸倒引当金戻入額	32,758	8,720	24,038	275.7%	
代診等負担金収益			0	0.0%	
その他の事業外収益	4,657,544	4,177,521	480,023	11.5%	保育園負担分(電気、ガス、水道、建物保守等)
IV事業外費用	4,269,852	13,380,091	-9,110,239	-68.1%	
支払利息	196,048		196,048	0.0%	LEDリース
患者外給食委託費	2,822,688	2,584,461	238,227	9.2%	
患者外給食用材料費	2,691,645	2,450,580	241,065	9.8%	職員給食費
その他の事業外費用	632,471	603,050	29,421	0.0%	障害者雇用負担金
公益事業負担金	-2,073,000	7,742,000	-9,815,000	-126.8%	法人公益事業への負担金供出
経常利益	-2,850,660	12,147,712	-14,998,372	-123.5%	
V臨時収益	0	0	0	0.0%	
その他の臨時収益	0	0	0	0.0%	
VI臨時費用	2,735,481	0	2,735,481	0.0%	
固定資産除却損			0	0.0%	
その他の臨時費用	2,735,481		2,735,481	0.0%	令和3年度修正
当期利益	-5,586,141	12,147,712	-17,733,853	-146.0%	
税引前当期利益	-5,586,141	12,147,712	-17,733,853	-146.0%	
法人税、住民税、事業税	0	0	0	0.0%	
法人税調整額	0	0	0	0.0%	
税引後当期利益	-5,586,141	12,147,712	-17,733,853	-146.0%	

令和4年度 公設宮代福祉医療センター 部門別損益計算書

令和4年4月1日から令和5年3月31日まで

(単位:千円)

	診療所	老健	老健短期	通所	訪看	居宅	合計
I 事業収益	280,160	357,163	0	94,877	8,292	12,008	752,500
入院診療収益	32,337						32,337
室料差額収益	7,235						7,235
外来診療収益	139,175						139,175
保健予防活動収益	98,767						98,767
その他医業収益	2,950	31					2,981
介護保健施設収益		277,596					277,596
居宅介護収益							0
居宅介護支援収益				88,749	8,215	12,008	108,973
利用者等利用収益		79,932		6,072	76		86,081
その他の事業収益		164		55			219
合計	280,464	357,723	0	94,877	8,292	12,008	753,363
保険等査定減	304	560					863
II 事業費用	264,710	374,518	18,241	107,129	9,567	12,416	786,582
1. 給与費	166,062	260,565	13,394	83,134	7,296	11,102	541,553
給料	127,240	182,093	9,251	60,819	4,995	7,290	391,689
賞与	11,544	30,431	1,633	7,927	970	1,708	54,213
賞与引当金繰入額	3,878	10,397	547	2,689	349	559	18,419
退職年金	4,101	5,942	313	1,967	176	218	12,715
法定福利費	19,299	31,702	1,650	9,732	806	1,327	64,516
2. 材料費	40,107	29,873	1,192	2,899	0	0	74,071
期首棚卸	5,702	346					6,047
医薬品	32,770	3,271					36,041
診療材料費	2,548	621					3,169
医療消耗器具備品費							0
給食用材料費	2,766	20,922	997	2,224			26,908
その他の材料費		5,402	195	676			6,273
期末棚卸	3,679	689					4,368
3. 委託費	20,379	39,928	1,672	5,064	486	243	67,772
検査委託費	8,329	1,063	60	277	46	23	9,798
給食委託費	1,996	20,842	855	1,996			25,689
寝具委託費	739	2,770	185				3,693
医事委託費							0
清掃委託費	3,413	5,109	269	1,241	207	103	10,342
施設設備保守委託費	2,907	4,702	229	1,057	176	88	9,159
その他の委託費	2,996	5,442	74	494	57	29	9,091
4. 設備関係費	12,229	7,476	176	6,523	287	222	26,913
減価償却費	4,723	2,323	21	1,365	16	8	8,456
器機賃借料	524	470	3	297	2	1	1,296
地代家賃	863	225	12	55	9	5	1,168
修繕費	2,116	1,932	8	409	6	5	4,477
固定資産税等	213						213
器機保守料	3,790	2,526	133	614	102	51	7,216
機械設備保険料							0
車両関係費				3,783	152	152	4,086
5. 研究研修費	94	89	0	0	8	36	227
研究費	22						22
研修費	72	89			8	36	205
6. 経費	23,860	33,623	1,652	8,789	1,370	753	70,046
福利厚生費	217	214	5	62	4	2	503
旅費交通費	19	19					38
職員被服費	519	346					866
通信費	466	636	27	568	116	114	1,928
広告宣伝費	15	25					40
印刷製本費	100	7		2		2	111
消耗品費	1,443	1,829	57	526	44	34	3,932
消耗器具備品費	85						85
会議費	7						7
水道光熱費	16,062	23,687	1,247	5,754	959	479	48,188

	診療所	老健	老健短期	通所	訪看	居宅	合計
保険料	189	227	3	85	2	1	507
交際費	74			36			110
諸会費	310	254					564
租税公課	2,722	4,074	214	990	165	82	8,247
図書費	52	103	0	107	4	0	266
支払報酬手数料	633	953	36	368	28	14	2,030
奨学金費							0
寄付金	802	1,215	63	292	49	24	2,445
事業貸倒損失							0
貸倒引当金繰入額	129						129
繰延資産償却							0
負担金							0
雑費	17	33					51
7. 本部費	1,980	2,964	156	720	120	60	6,000
事業損益	15,450	-17,355	-18,241	-12,252	-1,275	-408	-34,082
III事業外収益	19,271	13,056	443	2,245	296	190	35,501
受取利息及び配当	32	47	2	11	2	1	95
交付金・補助金・委託収益	15,662	8,156	354	1,697	250	125	26,243
施設設備補助金	187	238					426
患者外給食収益	925	1,338	70	441	35	53	2,863
職員宿舎・駐車場収益	625	461	12	73	6	9	1,185
貸倒引当金戻入額	33						33
代診等負担金収益							0
その他の事業外収益	1,809	2,816	5	23	4	2	4,658
IV事業外費用	287	3,145	116	605	59	57	4,270
支払利息	65	97	5	24	4	2	196
患者外給食委託費	855	1,568	57	285	29	29	2,823
患者外給食用材料費	807	1,480	54	296	27	27	2,692
貸倒損失							0
その他の事業外費用	632						632
公益事業負担金	-2,073						-2,073
経常利益	34,434	-7,445	-17,914	-10,612	-1,038	-275	-2,851
V臨時収益	0	0	0	0	0	0	0
補助金収入							0
その他臨時収益							0
VI臨時費用	2,735	0	0	0	0	0	2,735
固定資産除却損							0
その他臨時費用	2,735						2,735
一般会計繰入前当期利益	31,699	-7,445	-17,914	-10,612	-1,038	-275	-5,586
一般会計繰入金支出							0
税引前当期純利益	31,699	-7,445	-17,914	-10,612	-1,038	-275	-5,586
法人税、住民税、事業税							0
							0
税引後当期利益	31,699	-7,445	-17,914	-10,612	-1,038	-275	-5,586
前期繰越利益							0
当期未処分利益	31,699	-7,445	-17,914	-10,612	-1,038	-275	-5,586

令和3年度 公設宮代福祉医療センター 部門別損益計算書

令和3年4月1日から令和4年3月31日まで

(単位:千円)

	診療所	老健	老健短期	通所	訪看	居宅	合計
I 事業収益	273,359	360,503	0	99,347	10,320	11,801	755,331
入院診療収益	31,384						31,384
室料差額収益	6,575						6,575
外来診療収益	131,474						131,474
保健予防活動収益	101,858						101,858
その他医業収益	2,356						2,356
介護保健施設収益		278,598					278,598
居宅介護収益				92,909	10,249		103,158
居宅介護支援収益						11,801	11,801
利用者等利用収益	7	81,817		6,368	73		88,265
その他の事業収益	0	89		69			158
合計	273,655	360,503	0	99,347	10,322	11,801	755,628
保険等査定減	295				1		296
II 事業費用	250,102	360,732	17,204	102,772	9,460	12,625	752,895
1. 給与費	166,197	251,223	12,734	80,001	7,462	11,247	528,865
給料	124,849	174,158	8,656	58,142	5,039	7,231	378,075
賞与	12,398	30,023	1,607	7,213	974	1,706	53,921
賞与引当金繰入額	5,266	12,203	637	2,940	406	674	22,126
退職年金	3,770	5,703	300	1,943	159	238	12,112
法定福利費	19,914	29,136	1,533	9,764	885	1,398	62,630
2. 材料費	31,013	34,263	1,242	3,284	0	0	69,802
期首棚卸	3,655	686					4,341
医薬品	28,387	3,653					32,040
診療材料費	3,202	271		53			3,525
医療消耗器具備品費	612	1,915		64			2,590
給食用材料費	859	22,639	998	2,431			26,928
その他の材料費		5,446	244	736			6,426
期末棚卸	5,702	346					6,047
3. 委託費	19,154	36,321	1,529	4,455	430	215	62,106
検査委託費	6,966						6,966
給食委託費	1,827	19,084	783	1,827			23,522
寝具委託費	746	2,797	186				3,730
医事委託費							0
清掃委託費	3,413	5,109	269	1,241	207	103	10,342
施設設備保守委託費	3,244	4,198	221	1,020	170	85	8,937
その他の委託費	2,958	5,134	70	367	54	27	8,610
4. 設備関係費	9,630	6,427	144	6,475	321	266	23,263
減価償却費	2,900	1,914	18	1,939	14	7	6,792
器機賃借料	490	252	3	266	2	1	1,014
地代家賃	150	225	12	55	9	5	456
修繕費	1,585	2,134	10	98	8	4	3,839
固定資産税等	222						222
器機保守料	4,284	1,902	100	462	77	38	6,863
機械設備保険料							0
車両関係費				3,656	211	211	4,077
5. 研究研修費	77	43	0	0	0	60	180
研究費	44	43					87
研修費	33					60	93
6. 経費	22,051	29,491	1,400	7,835	1,126	777	62,679
福利厚生費	841	1,257	60	308	52	23	2,541
旅費交通費	28	5		6		0	38
職員被服費	489	323					811
通信費	924	654	29	431	66	97	2,201
広告宣伝費	15						15
印刷製本費	40	7		30		2	78
消耗品費	1,401	2,327	56	603	43	24	4,454
消耗器具備品費	1,610	315		185		137	2,249
会議費	6	1					6
水道光熱費	11,825	17,606	927	4,277	713	356	35,704

	診療所	老健	老健短期	通所	訪看	居宅	合計
保険料	236	178		75			489
交際費	59	5					64
諸会費	252	229	2	78	2	11	574
租税公課	2,951	4,417	232	1,073	179	89	8,941
図書費	28	91		107			226
支払報酬手数料	596	979	37	402	28	14	2,056
奨学金費							0
寄付金	718	1,090	57	261	44	22	2,191
事業貸倒損失							0
貸倒引当金繰入額	33						33
繰延資産償却							0
負担金							0
雑費		8					8
7. 本部費	1,980	2,964	156	720	120	60	6,000
事業損益	23,257	-229	-17,204	-3,425	861	-824	2,436
III事業外収益	16,866	4,444	81	1,596	44	61	23,092
受取利息及び配当	32	47	2	11	2	1	95
交付金・補助金・委託収益	13,512						13,512
施設設備補助金	228	279		1,083			1,590
患者外給食収益	857	1,186	62	406	33	50	2,595
職員宿舎・駐車場収益	543	473	11	73	6	9	1,114
貸倒引当金戻入額	9						9
代診等負担金収益							0
その他の事業外収益	1,686	2,459	5	22	3	2	4,178
IV事業外費用	10,053	2,784	101	436	-44	51	13,381
支払利息							0
患者外給食委託費	783	1,436	52	261	26	26	2,584
患者外給食用材料費	735	1,348	49	270	25	25	2,451
貸倒損失							0
その他の事業外費用	603						603
公益事業負担金	7,932			-94	-94		7,743
経常利益	30,070	1,431	-17,225	-2,265	949	-813	12,147
V臨時収益	0	0	0	0	0	0	0
補助金収入							0
その他臨時収益							0
VI臨時費用	0	0	0	0	0	0	0
固定資産除却損							0
その他臨時費用							0
一般会計繰入前当期利益	30,070	1,431	-17,225	-2,265	949	-813	12,147
一般会計繰入金支出							0
税引前当期純利益	30,070	1,431	-17,225	-2,265	949	-813	12,147
法人税、住民税、事業税							0
							0
税引後当期利益	30,070	1,431	-17,225	-2,265	949	-813	12,147
前期繰越利益							0
当期未処分利益	30,070	1,431	-17,225	-2,265	949	-813	12,147

2 公設宮代福祉医療センター利用状況

令和4年度 公設宮代福祉医療センター 利用状況 実績一覧

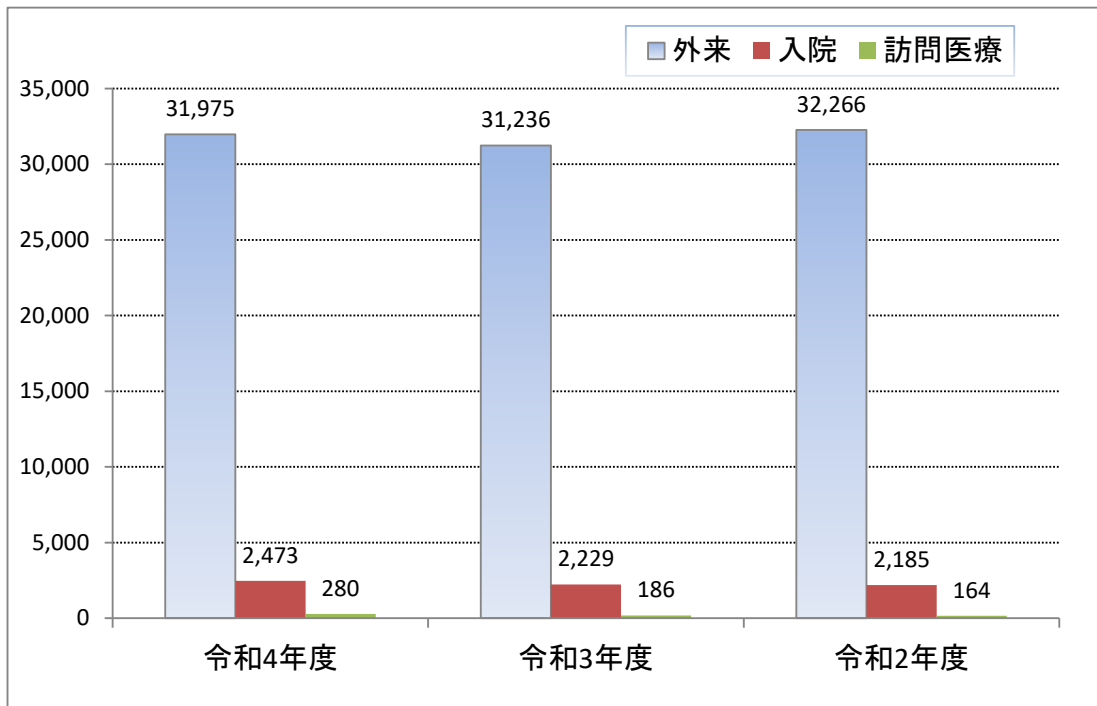
【診療所】

種別／年度	令和4年度			令和3年度			令和2年度				
	人数	増減数	増減率	人数	増減数	増減率	人数	増減数	増減率		
外来	初 診	3,419	602	21.4%	2,817	△ 261	-8.5%	3,078	△ 4,948	-61.6%	
	再 診	17,293	552	3.3%	16,741	656	4.1%	16,085	△ 79	-0.5%	
	その他	11,263	△ 415	-3.6%	11,678	△ 1,425	-10.9%	13,103	104	0.8%	
	合 計	31,975	739	2.4%	31,236	△ 1,030	-3.2%	32,266	△ 4,923	-13.2%	
	内 訳	総合診療科	16,060	442	2.8%	15,618	27	0.2%	15,591	△ 1,725	-10.0%
		整形外科	319	△ 57	-15.2%	376	1	0.3%	375	△ 148	-28.3%
		小児科	4,333	769	21.6%	3,564	367	11.5%	3,197	△ 3,154	-49.7%
		予防接種	8,921	△ 604	-6.3%	9,525	△ 1,217	-11.3%	10,742	269	2.6%
		健 診	2,302	181	8.5%	2,121	△ 202	-8.7%	2,323	△ 165	-6.6%
		ド ッ ク	40	8	25.0%	32	△ 6	-15.8%	38	0	0.0%
	別 掲	新 患	719	△ 101	-12.3%	820	1	0.1%	819	△ 172	-17.4%
		時間外	11	6	120.0%	5	1	25.0%	4	△ 202	-98.1%
		救急車	0	△ 1	-100.0%	1	0	0.0%	1	1	0.0%
入院	入 院	76	△ 9	-10.6%	85	2	2.4%	83	17	25.8%	
	退 院	78	△ 5	-6.0%	83	△ 1	-1.2%	84	18	27.3%	
	延べ入院者数	2,473	244	10.9%	2,229	44	2.0%	2,185	△ 60	-2.7%	
医療	訪問リハビリ	268	98	57.6%	170	25	17.2%	145	74	104.2%	
	往 診	0	0	0.0%	0	0	0.0%	0	0	0.0%	
	訪問診療	12	△ 4	-25.0%	16	△ 3	-15.8%	19	9	90.0%	
	訪問看護	0	0	0.0%	0	0	0.0%	0	0	0.0%	
	合 計	280	94	50.5%	186	22	13.4%	164	83	102.5%	

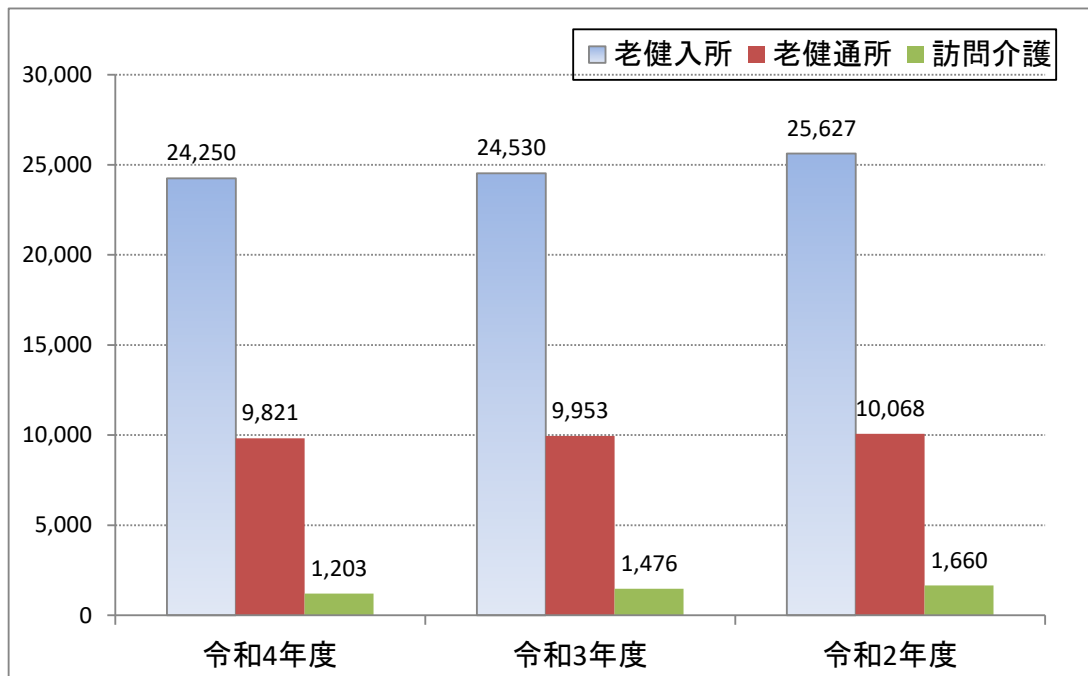
【介護老人保健施設】

種別／年度	令和4年度			令和3年度			令和2年度			
	人数	増減数	増減率	人数	増減数	増減率	人数	増減数	増減率	
入所	入 所	49	17	53.1%	32	△ 11	-25.6%	43	△ 89	-67.4%
	退 所	52	17	48.6%	35	△ 4	-10.3%	39	△ 92	-70.2%
	延べ入所者数	24,250	△ 280	-1.1%	24,530	△ 1,097	-4.3%	25,627	△ 445	-1.7%
通所	通所利用者数	5,779	△ 157	-2.6%	5,936	△ 437	-6.9%	6,373	△ 362	-5.4%
	短期通所利用者数	4,042	25	0.6%	4,017	322	8.7%	3,695	△ 54	-1.4%
	合 計	9,821	△ 132	-1.3%	9,953	△ 115	-1.1%	10,068	△ 416	-4.0%
訪問	訪問リハビリ	1,203	△ 273	-18.5%	1,476	△ 184	-11.1%	1,660	185	12.5%
	訪問看護	0	0	0.0%	0	0	0.0%	0	0	0.0%
	合 計	1,203	△ 273	-18.5%	1,476	△ 184	-11.1%	1,660	185	12.5%

【診療所】



【介護老人保健施設】



令和5年度（4月～7月）利用状況 実績一覧

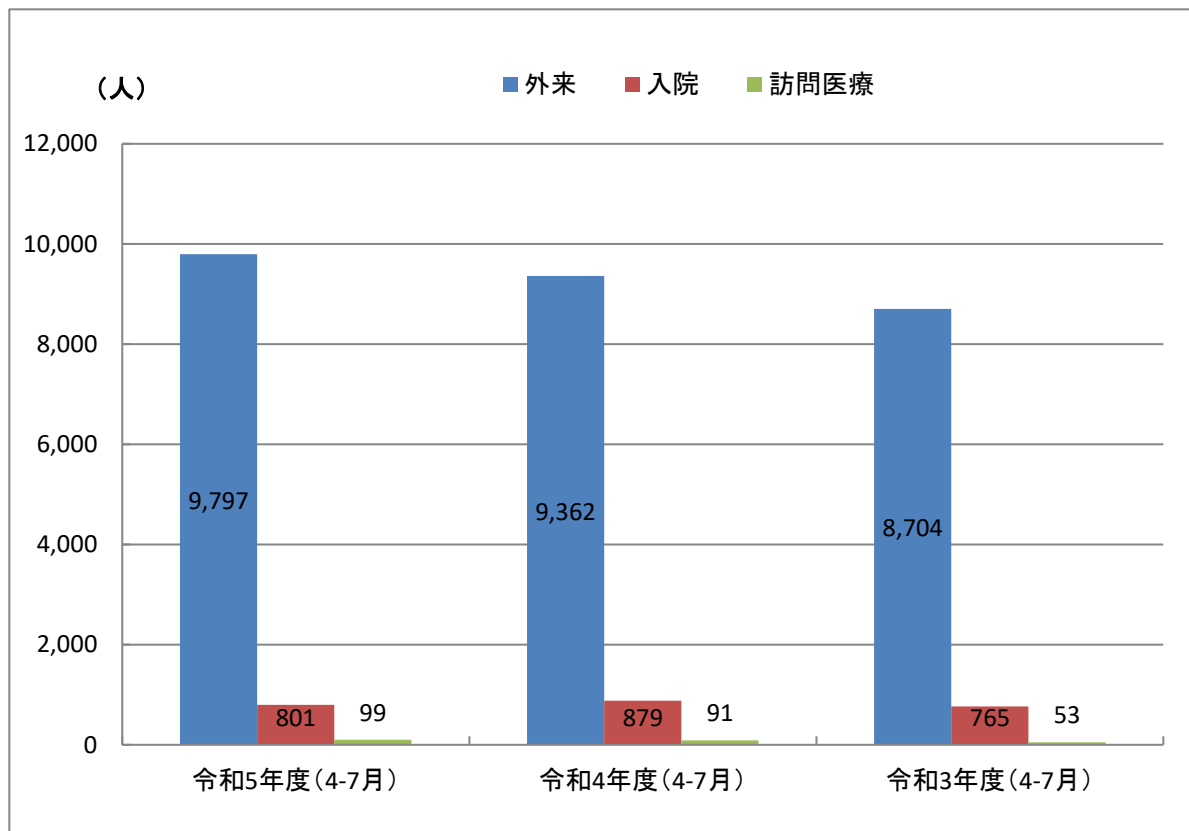
【診療所】

種別／年度		令和5年度(4-7月)			令和4年度(4-7月)			
		人数	増減数	増減率	人数	増減数	増減率	
外来	初 診	1,591	663	71.4%	928	189	25.6%	
	再 診	5,980	267	4.7%	5,713	140	2.5%	
	そ の 他	2,226	△ 495	-18.2%	2,721	329	13.8%	
	合 計	9,797	435	4.6%	9,362	658	7.6%	
	内 訳	総合診療科	5,577	480	9.4%	5,097	△ 52	-1.0%
		整形外科	82	△ 33	-28.7%	115	△ 23	-16.7%
		小 児 科	1,912	483	33.8%	1,429	404	39.4%
		予 防 接 種	1,361	△ 552	-28.9%	1,913	234	13.9%
		健 診	854	53	6.6%	801	94	13.3%
		人間ドック	11	4	57.1%	7	1	16.7%
	別 掲	新 患	237	13	5.8%	224	65	40.9%
		時間外	1	△ 1	0.0%	2	2	0.0%
		救急車	0	0	0.0%	0	△ 1	0.0%
入院	入 院	19	△ 6	-24.0%	25	△ 4	-13.8%	
	退 院	18	△ 8	-30.8%	26	△ 3	-10.3%	
	延べ入院者数	801	△ 78	-8.9%	879	114	14.9%	
医療	訪問リハビリテーション	96	9	0.0%	87	36	0.0%	
	往 診	0	0	0.0%	0	0	0.0%	
	訪問診療	3	△ 1	-25.0%	4	2	100.0%	
	訪問看護	0	0	-	0	0	-	
	合 計	99	8	8.8%	91	38	71.7%	

【介護老人保健施設】

種別／年度		令和5年度(4-7月)			令和4年度(4-7月)		
		人数	増減数	増減率	人数	増減数	増減率
入所	入 所	18	0	0.0%	18	6	50.0%
	退 所	11	△ 6	-35.3%	17	5	41.7%
	延べ入所者数	8,541	697	8.9%	7,844	△ 752	-8.7%
通所	通所利用者数	2,045	141	7.4%	1,904	△ 179	-8.6%
	短期通所利用者数	1,536	210	15.8%	1,326	15	1.1%
	合 計	3,581	351	10.9%	3,230	△ 164	-4.8%
介護	訪問リハビリ	321	△ 103	-24.3%	424	△ 91	-17.7%
	訪問看護	0	0	-	0	0	-
	合 計	321	△ 103	-24.3%	424	△ 91	-17.7%

【診療所】



【介護老人保健施設】

