

令和4年度

宮代町下水道事業会計  
決算報告書

埼玉県南埼玉郡宮代町



# 目 次

|   |                           |    |
|---|---------------------------|----|
| 1 | 決算書類                      |    |
|   | 令和4年度宮代町下水道事業決算報告書        | 1  |
|   | 令和4年度宮代町下水道事業損益計算書        | 10 |
|   | 令和4年度宮代町下水道事業剰余金計算書       | 11 |
|   | 令和4年度宮代町下水道事業剰余金処分計算書(案)  | 11 |
|   | 令和4年度宮代町下水道事業貸借対照表        | 13 |
| 2 | 決算附属書類                    |    |
|   | 令和4年度宮代町下水道事業報告書          | 19 |
|   | 令和4年度宮代町下水道事業キャッシュ・フロー計算書 | 28 |
|   | 令和4年度宮代町下水道事業収益費用明細書      | 29 |
|   | 令和4年度宮代町下水道事業資本的収支明細書     | 34 |
|   | 固定資産明細書                   | 37 |
|   | 企業債明細書                    | 41 |
|   | 補てん財源明細書                  | 53 |

# 令和4年度宮代町下水道事業決算報告書

## 1 収益的収入及び支出

### (1) 収 入

| 区 分            | 予 算           |             |                                 |
|----------------|---------------|-------------|---------------------------------|
|                | 当初予算額         | 補正予算額       | 地方公営企業法第24条第3項の規定による支出額に係る財源充当額 |
| 第1款 公共下水道事業収益  | 1,040,725,000 | △ 3,705,000 | 0                               |
| 第1項 営業収益       | 276,077,000   | 0           | 0                               |
| 第2項 営業外収益      | 764,647,000   | △ 3,705,000 | 0                               |
| 第3項 特別利益       | 1,000         | 0           | 0                               |
| 第2款 農業集落排水事業収益 | 56,265,000    | 1,877,000   | 0                               |
| 第1項 営業収益       | 9,300,000     | 0           | 0                               |
| 第2項 営業外収益      | 46,964,000    | 1,877,000   | 0                               |
| 第3項 特別利益       | 1,000         | 0           | 0                               |
| 合 計            | 1,096,990,000 | △ 1,828,000 | 0                               |

(単位：円 税込)

| 額             |               |                  |                       |
|---------------|---------------|------------------|-----------------------|
| 合 計           | 決 算 額         | 予算額に比べ<br>決算額の増減 | 備 考                   |
| 1,037,020,000 | 1,034,253,070 | △2,766,930       |                       |
| 276,077,000   | 272,549,929   | △3,527,071       | うち仮受消費税<br>22,576,016 |
| 760,942,000   | 761,162,181   | 220,181          |                       |
| 1,000         | 540,960       | 539,960          | うち仮受消費税<br>46,352     |
| 58,142,000    | 58,049,209    | △92,791          |                       |
| 9,300,000     | 9,264,621     | △35,379          | うち仮受消費税<br>841,638    |
| 48,841,000    | 48,784,588    | △56,412          |                       |
| 1,000         | 0             | △1,000           |                       |
| 1,095,162,000 | 1,092,302,279 | △2,859,721       |                       |

## (2) 支 出

| 区 分                | 予 算           |            |            |            |   |
|--------------------|---------------|------------|------------|------------|---|
|                    | 当初予算額         | 補 正<br>予算額 | 予備費<br>支出額 | 流 用<br>増減額 | 地方公営<br>企業法第<br>24条第<br>3項の規<br>定による<br>支 出 額 |
| 第1款 公共下水道事業<br>費用  | 1,014,557,000 | △3,705,000 | 0          | 0          | 0   |
| 第1項 営業費用           | 932,518,000   | △3,705,000 | 0          | 0          | 0   |
| 第2項 営業外費用          | 76,989,000    | 0          | 0          | 0          | 0   |
| 第3項 特別損失           | 50,000        | 0          | 0          | 0          | 0   |
| 第4項 予備費            | 5,000,000     | 0          | 0          | 0          | 0   |
| 第2款 農業集落排水事業<br>費用 | 56,265,000    | 1,877,000  | 0          | 0          | 0   |
| 第1項 営業費用           | 48,656,000    | 1,877,000  | 1,057,000  | 0          | 0   |
| 第2項 営業外費用          | 5,575,000     | 0          | 0          | 0          | 0   |
| 第3項 特別損失           | 34,000        | 0          | 0          | 0          | 0   |
| 第4項 予備費            | 2,000,000     | 0          | △1,057,000 | 0          | 0   |
| 合 計                | 1,070,822,000 | △1,828,000 | 0          | 0          | 0   |

(単位：円 税込)

| 額             |   |               | 決 算 額         | 地方公営企<br>業法第26<br>条第2項の<br>規定による<br>繰越額 | 不 用 額      | 備 考                   |
|---------------|---|---------------|---------------|---|------------|-----------------------|
| 小 計           | 地方公営<br>企業法第<br>26条第<br>2項の規<br>定による<br>繰越額 | 合 計           |               |   |            |                       |
| 1,010,852,000 | 0   | 1,010,852,000 | 995,884,704   | 0                                       | 14,967,296 |                       |
| 928,813,000   | 0   | 928,813,000   | 921,444,152   | 0                                       | 7,368,848  | うち仮払消費税<br>17,507,908 |
| 76,989,000    | 0   | 76,989,000    | 74,402,256    | 0                                       | 2,586,744  |                       |
| 50,000        | 0   | 50,000        | 38,296        | 0                                       | 11,704     |                       |
| 5,000,000     | 0   | 5,000,000     | 0             | 0                                       | 5,000,000  |                       |
| 58,142,000    | 0   | 58,142,000    | 55,711,397    | 0                                       | 2,430,603  |                       |
| 51,590,000    | 0   | 51,590,000    | 50,383,025    | 0                                       | 1,206,975  | うち仮払消費税<br>1,079,768  |
| 5,575,000     | 0   | 5,575,000     | 5,328,372     | 0                                       | 246,628    |                       |
| 34,000        | 0   | 34,000        | 0             | 0                                       | 34,000     |                       |
| 943,000       | 0   | 943,000       | 0             | 0                                       | 943,000    |                       |
| 1,068,994,000 | 0   | 1,068,994,000 | 1,051,596,101 | 0                                       | 17,397,899 |                       |

## 2 資本的収入及び支出

### (1) 収 入

| 区 分                   | 予 算         |              |             |  |
|-----------------------|-------------|--------------|-------------|--|
|                       | 当初予算額       | 補 正<br>予算額   | 小 計         | 地方公営企業<br>法第26条の<br>規定による繰<br>越額に係る財<br>源充当額 |
| 第1款 公共下水道事業<br>資本的収入  | 401,246,000 | △ 3,717,000  | 397,529,000 | 0  |
| 第1項 企業債               | 96,600,000  | 14,000,000   | 110,600,000 | 0  |
| 第2項 負担金               | 2,000       | 0            | 2,000       | 0  |
| 第3項 補助金               | 304,644,000 | △ 17,717,000 | 286,927,000 | 0  |
| 第2款 農業集落排水事業<br>資本的収入 | 17,911,000  | △ 2,198,000  | 15,713,000  | 0  |
| 第1項 補助金               | 17,910,000  | △ 2,198,000  | 15,712,000  | 0  |
| 第2項 分担金               | 1,000       | 0            | 1,000       | 0  |
| 合 計                   | 419,157,000 | △ 5,915,000  | 413,242,000 | 0  |



(単位：円 税込)

| 額                            |             | 決 算 額       | 予 算 額<br>に 比 べ<br>決 算 額<br>の 増 減 | 備 考 |
|------------------------------|-------------|-------------|----------------------------------|-----|
| 継続費通<br>次繰越額<br>に係る財<br>源充当額 | 合 計         |             |                                  |     |
| 0                            | 397,529,000 | 383,835,700 | △13,693,300                      |     |
| 0                            | 110,600,000 | 89,400,000  | △21,200,000                      |     |
| 0                            | 2,000       | 7,508,700   | 7,506,700                        |     |
| 0                            | 286,927,000 | 286,927,000 | 0                                |     |
| 0                            | 15,713,000  | 15,712,000  | △1,000                           |     |
| 0                            | 15,712,000  | 15,712,000  | 0                                |     |
| 0                            | 1,000       | 0           | △1,000                           |     |
| 0                            | 413,242,000 | 399,547,700 | △ 13,694,300                     |     |

## (2) 支 出

| 区 分                         | 予 算 額       |            |            |             |                                  |              |
|-----------------------------|-------------|------------|------------|-------------|----------------------------------|--------------|
|                             | 当 初<br>予算額  | 補 正<br>予算額 | 流 用<br>増減額 | 小 計         | 地方公営企<br>業法第26<br>条の規定に<br>よる繰越額 | 継続費通<br>次繰越額 |
| 第1款 公共下水道<br>事業資本的<br>支 出   | 492,100,000 | 14,000,000 | 0          | 506,100,000 | 0                                | 0            |
| 第1項 建 設<br>改 良 費            | 46,708,000  | 14,000,000 | 0          | 60,708,000  | 0                                | 0            |
| 第2項 企 業 債<br>償 還 金          | 445,392,000 | 0          | 0          | 445,392,000 | 0                                | 0            |
| 第2款 農業集落排<br>水事業資本<br>的 支 出 | 29,934,000  | 0          | 0          | 29,934,000  | 0                                | 0            |
| 第1項 建 設<br>改 良 費            | 6,762,000   | 0          | 0          | 6,762,000   | 0                                | 0            |
| 第2項 企 業 債<br>償 還 金          | 23,172,000  | 0          | 0          | 23,172,000  | 0                                | 0            |
| 合 計                         | 522,034,000 | 14,000,000 | 0          | 536,034,000 | 0                                | 0            |

(単位：円 税込)

| 合 計         | 決 算 額       | 翌年度繰越額               |                |           | 不 用 額      | 備 考                  |
|-------------|-------------|----------------------|----------------|-----------|------------|----------------------|
|             |             | 地方公営企業法第26条の規定による繰越額 | 継 続 費<br>通次繰越額 | 合 計       |            |                      |
| 506,100,000 | 486,522,611 | 4,037,000            | 0              | 4,037,000 | 15,540,389 |                      |
| 60,708,000  | 41,131,451  | 4,037,000            | 0              | 4,037,000 | 15,539,549 | うち仮払消費税<br>3,739,221 |
| 445,392,000 | 445,391,160 | 0                    | 0              | 0         | 840        |                      |
| 29,934,000  | 28,681,511  | 0                    | 0              | 0         | 1,252,489  |                      |
| 6,762,000   | 5,509,900   | 0                    | 0              | 0         | 1,252,100  | うち仮払消費税<br>500,900   |
| 23,172,000  | 23,171,611  | 0                    | 0              | 0         | 389        |                      |
| 536,034,000 | 515,204,122 | 4,037,000            | 0              | 4,037,000 | 16,792,878 |                      |

資本的収入額が資本的支出額に対し不足する額115,656,422円は、当年度分損益勘定留保資金81,970,754円、減債積立金33,685,668円で補てんした。

令和5年8月31日提出

埼玉県南埼玉郡 宮代町長 新 井 康 之



# 令和4年度 宮代町下水道事業損益計算書

(令和4年4月1日から令和5年3月31日まで)

(単位：円)

|                       |             |             |             |
|-----------------------|-------------|-------------|-------------|
| 1 営業収益                |             |             |             |
| (1) 下水道使用料            | 234,288,386 |             |             |
| (2) 雨水処理負担金           | 23,102,000  |             |             |
| (3) その他営業収益           | 1,006,510   | 258,396,896 |             |
| 2 営業費用                |             |             |             |
| (1) 管きよ費              | 30,674,780  |             |             |
| (2) ポンプ場費             | 19,636,190  |             |             |
| (3) 処理場費              | 10,493,045  |             |             |
| (4) 流域下水道管理<br>運営費負担金 | 107,941,092 |             |             |
| (5) 業務費               | 15,075,692  |             |             |
| (6) 総係費               | 20,486,607  |             |             |
| (7) 減価償却費             | 747,995,814 |             |             |
| (8) 資産減耗費             | 936,281     |             |             |
| (9) その他営業費用           | 0           | 953,239,501 |             |
| 営業損失                  |             |             | 694,842,605 |
| 3 営業外収益               |             |             |             |
| (1) 受取利息及び配当金         | 1,293       |             |             |
| (2) 他会計補助金            | 134,947,000 |             |             |
| (3) 国庫補助金             | 8,000,000   |             |             |
| (4) 長期前受金戻入           | 666,961,341 |             |             |
| (5) 雑収益               | 37,135      | 809,946,769 |             |
| 4 営業外費用               |             |             |             |
| (1) 支払利息及び<br>企業債取扱諸費 | 64,985,322  |             |             |
| (2) 雑支出               | 1,824,306   | 66,809,628  | 743,137,141 |
| 経常利益                  |             |             | 48,294,536  |
| 5 特別利益                |             |             |             |
| (1) 過年度損益修正益          | 494,608     | 494,608     |             |
| 6 特別損失                |             |             |             |
| (1) 過年度損益修正損          | 35,048      | 35,048      | 459,560     |
| 当年度純利益                |             |             | 48,754,096  |
| 前年度繰越利益剰余金            |             |             | 0           |
| その他未処分利益剰余金変動額        |             |             | 33,685,668  |
| 当年度未処分利益剰余金           |             |             | 82,439,764  |

# 令和4年度 宮代町下水道事業剰余金計算書

(令和4年4月1日から令和5年3月31日まで)

|             | 資本金         | 資 本 剰 余       |            |            |
|-------------|-------------|---------------|------------|------------|
|             |             | 受贈財産<br>評価額   | 負担金        | 補助金        |
| 前年度末残高      | 824,848,238 | 1,174,439,387 | 23,869,623 | 18,475,612 |
| 前年度処分額      | 39,772,708  | 0             | 0          | 0          |
| 議会の議決による処分額 | 39,772,708  | 0             | 0          | 0          |
| 資本金への組入れ    | 39,772,708  | 0             | 0          | 0          |
| 減債積立金への積立   | 0           | 0             | 0          | 0          |
| 処分後残高       | 864,620,946 | 1,174,439,387 | 23,869,623 | 18,475,612 |
| 当年度変動額      | 0           | 137,009,664   | 0          | 0          |
| 自己資本金への組入れ  | 0           | 0             | 0          | 0          |
| 減債積立金の取崩    | 0           | 0             | 0          | 0          |
| 受贈財産の受入     | 0           | 137,009,664   | 0          | 0          |
| 当年度純利益      | 0           | 0             | 0          | 0          |
| 当年度末残高      | 864,620,946 | 1,311,449,051 | 23,869,623 | 18,475,612 |

# 令和4年度 宮代町下水道事業剰余金処分計算書 (案)

|            | 資 本 金       | 資本剰余金         |
|------------|-------------|---------------|
| 当年度末残高     | 864,620,946 | 1,354,568,205 |
| 議会の議決による処分 | 33,685,668  | 0             |
| 自己資本金への組入れ | 33,685,668  | 0             |
| 減債積立金の積立   | 0           | 0             |
| 利益積立金の積立   | 0           | 0             |
| 建設改良積立金の積立 | 0           | 0             |
| 条例による処分    | 0           | 0             |
| 処分後残高      | 898,306,614 | 1,354,568,205 |

(単位：円)

| 剰 余 金        |               |              |               |              | 資本合計          |
|--------------|---------------|--------------|---------------|--------------|---------------|
| 金            |               | 利 益 剰 余 金    |               |              |               |
| その他<br>資本剰余金 | 資本剰余金<br>合 計  | 減 債<br>積立金   | 未処分利益<br>剰余金  | 利益剰余金<br>合 計 |               |
| 773,919      | 1,217,558,541 | 15,290,275   | 102,080,995   | 117,371,270  | 2,159,778,049 |
| 0            | 0             | 62,308,287   | △ 102,080,995 | △ 39,772,708 | 0             |
| 0            | 0             | 62,308,287   | △ 102,080,995 | △ 39,772,708 | 0             |
| 0            | 0             | 0            | △ 39,772,708  | △ 39,772,708 | 0             |
| 0            | 0             | 62,308,287   | △ 62,308,287  | 0            | 0             |
| 773,919      | 1,217,558,541 | 77,598,562   | 0             | 77,598,562   | 2,159,778,049 |
| 0            | 137,009,664   | △ 33,685,668 | 82,439,764    | 48,754,096   | 185,763,760   |
| 0            | 0             | 0            | 0             | 0            | 0             |
| 0            | 0             | △ 33,685,668 | 33,685,668    | 0            | 0             |
| 0            | 137,009,664   | 0            | 0             | 0            | 137,009,664   |
| 0            | 0             | 0            | 48,754,096    | 48,754,096   | 48,754,096    |
| 773,919      | 1,354,568,205 | 43,912,894   | 82,439,764    | 126,352,658  | 2,345,541,809 |

(単位：円)

| 未処分利益剰余金    |
|-------------|
| 82,439,764  |
| △82,439,764 |
| △33,685,668 |
| △48,754,096 |
| 0           |
| 0           |
| 0           |
| (繰越利益剰余金)   |
| 0           |

# 令和4年度 宮代町下水道事業貸借対照表

(令和5年3月31日)

(単位：円)

|            |                         | 資 産 の 部               |                      |                              |
|------------|-------------------------|-----------------------|----------------------|------------------------------|
| 1 固定資産     |                         |                       |                      |                              |
| (1) 有形固定資産 |                         |                       |                      |                              |
| イ          | 土地                      |                       | 1,382,177,873        |                              |
| ロ          | 建物                      | 411,764,664           |                      |                              |
|            | 減価償却累計額                 | <u>△43,221,374</u>    | 368,543,290          |                              |
| ハ          | 構築物                     | 16,498,648,923        |                      |                              |
|            | 減価償却累計額                 | <u>△1,963,039,800</u> | 14,535,609,123       |                              |
| ニ          | 機械及び装置                  | 684,215,005           |                      |                              |
|            | 減価償却累計額                 | <u>△209,565,995</u>   | 474,649,010          |                              |
| ホ          | 車両運搬具                   | 2,278,115             |                      |                              |
|            | 減価償却累計額                 | <u>△869,736</u>       | 1,408,379            |                              |
| ヘ          | 工具器具及び備品                | 243,110               |                      |                              |
|            | 減価償却累計額                 | <u>△226,204</u>       | 16,906               |                              |
|            | 有形固定資産合計                |                       |                      | 16,762,404,581               |
| (2) 無形固定資産 |                         |                       |                      |                              |
| イ          | 施設利用権                   |                       | <u>650,495,537</u>   |                              |
|            | 無形固定資産合計                |                       |                      | <u>650,495,537</u>           |
|            | 固定資産合計                  |                       |                      | 17,412,900,118               |
| 2 流動資産     |                         |                       |                      |                              |
| (1) 現金預金   |                         |                       |                      |                              |
|            |                         |                       | 122,882,030          |                              |
| (2) 未収金    |                         |                       |                      |                              |
|            |                         | 47,643,721            |                      |                              |
|            | 貸倒引当金                   | <u>△1,011,945</u>     | <u>46,631,776</u>    |                              |
|            | 流動資産合計                  |                       |                      | <u>169,513,806</u>           |
|            | 資産合計                    |                       |                      | <u><u>17,582,413,924</u></u> |
|            |                         | 負 債 の 部               |                      |                              |
| 3 固定負債     |                         |                       |                      |                              |
| (1) 企業債    |                         |                       |                      |                              |
| イ          | 建設改良費等の財源に<br>充てるための企業債 |                       | <u>2,991,191,122</u> |                              |
|            | 企業債合計                   |                       |                      | <u>2,991,191,122</u>         |
|            | 固定負債合計                  |                       |                      | 2,991,191,122                |



#### 4 流動負債

##### (1) 企業債

イ 建設改良費等の財源に  
充てるための企業債

425,188,626

企業債合計

425,188,626

##### (2) 未払金

89,084,013

##### (3) 引当金

イ 賞与引当金

1,225,000

引当金合計

1,225,000

##### (4) その他流動負債

100,000

流動負債合計

515,597,639

#### 5 繰延収益

長期前受金

13,793,150,705

長期前受金収益化累計額

△2,063,067,351

繰延収益合計

11,730,083,354

負債合計

15,236,872,115

#### 資本の部

#### 6 資本金

864,620,946

#### 7 剰余金

##### (1) 資本剰余金

イ 受贈財産評価額

1,311,449,051

ロ 負担金

23,869,623

ハ 補助金

18,475,612

ニ その他資本剰余金

773,919

資本剰余金合計

1,354,568,205

##### (2) 利益剰余金

イ 減債積立金

43,912,894

ロ 当年度未処分利益剰余金

82,439,764

利益剰余金合計

126,352,658

剰余金合計

1,480,920,863

資本合計

2,345,541,809

負債資本合計

17,582,413,924

## 注記

### 1 重要な会計方針に係る事項に関する注記

#### (1) 固定資産の減価償却の方法

##### (ア) 有形固定資産

・減価償却の方法 定額法による。

・主な耐用年数

建物 9 ～50年

構築物 10 ～50年

機械及び装置 6 ～35年

車両運搬具 4 ～ 6年

工具器具及び備品 4 ～ 5年

##### (イ) 無形固定資産

・減価償却の方法 定額法による。

・主な耐用年数

施設利用権 45年

#### (2) 引当金の計上方法

##### (ア) 退職給付引当金

職員の退職手当については、埼玉県市町村総合事務組合への負担金を除き、一般会計が負担することとしているため、退職手当に係る引当金の計上はしていない。

##### (イ) 賞与引当金

職員の期末手当・勤勉手当の支給及びこれに係る法定福利費の支払いに備えるため、当年度末における支給見込額に基づき、当年度の負担に属する額を計上している。

##### (ウ) 貸倒引当金

債権の不納欠損による損失に備えるため、貸倒実績率等により回収不能見込額を計上している。

#### (3) 消費税及び地方消費税の会計処理

消費税及び地方消費税の会計処理は税抜方式によっている。

### 2 貸借対照表に関する注記

#### (1) 企業債の償還に係る他会計の負担

貸借対照表に計上されている企業債（当年度の末日の翌日から起算して1年以内に償還予定のものも含む。）のうち、一般会計が負担すると見込まれる額は、3,074,741,773円である。

#### (2) 引当金の取り崩し

##### (ア) 賞与引当金の取り崩し

令和4年6月に令和3年12月分から令和4年3月分の賞与及びこれに係る法定福利費を支給したため、賞与引当金1,434,000円を取り崩した。

##### (イ) 貸倒引当金の取り崩し

当年度において、債権の不納欠損による損失が発生したため、貸倒引当金115,348円を取り崩した。

### 3 セグメント情報の開示

#### (1) 報告セグメントの概要

宮代町下水道事業は、公共下水道事業及び農業集落排水事業を運営しており、それぞれ運営方針等を決定していることから、当該2事業を報告セグメントとしている。

なお、報告セグメントに属する事業の内容は、以下のとおりである。

| 事業区分     | 事業の内容                     |
|----------|---------------------------|
| 公共下水道事業  | 市街地等におけるし尿・生活雑排水の処理及び雨水排除 |
| 農業集落排水事業 | 農業集落におけるし尿・生活雑排水の処理       |

#### (2) 報告セグメントごとの営業収益等

当年度（令和4年4月1日から令和5年3月31日まで）

（単位：円）

| 項 目           | 公共下水道事業        | 農業集落排水事業     | 合 計            |
|---------------|----------------|--------------|----------------|
| 営業収益          | 249,973,913    | 8,422,983    | 258,396,896    |
| 営業費用          | 903,936,244    | 49,303,257   | 953,239,501    |
| 営業損益          | △ 653,962,331  | △ 40,880,274 | △ 694,842,605  |
| 経常損益          | 45,568,094     | 2,726,442    | 48,294,536     |
| セグメント資産       | 16,773,888,076 | 808,525,848  | 17,582,413,924 |
| セグメント負債       | 14,489,559,176 | 747,312,939  | 15,236,872,115 |
| その他の項目        |                |              |                |
| 他会計繰入金        | 127,445,000    | 30,604,000   | 158,049,000    |
| 減価償却費         | 718,528,839    | 29,466,975   | 747,995,814    |
| 長期前受金戻入       | 648,782,015    | 18,179,326   | 666,961,341    |
| 支払利息及び企業債取扱諸費 | 60,048,079     | 4,937,243    | 64,985,322     |
| 特別損失          | 35,048         | 0            | 35,048         |
| 固定資産の増減額      | 1,498,041,731  | △ 25,153,977 | 1,472,887,754  |



# 決算附属書類

# 令和4年度宮代町下水道事業報告書

## 1 概況

### (1) 総括事項

将来にわたり安定的に下水道事業を継続していくため、中長期的な視野に立った経営の基本計画である「宮代町下水道事業経営戦略」を策定し、合理的な経営を推進しています。

令和4年度末の業務状況につきましては、公共下水道事業及び農業集落排水事業の区域内人口は25,433人となり、下水道の普及率は76.3%となりました。

公共下水道事業における年間有収水量は前年度に比べ36,430 m<sup>3</sup> (1.6%) 減の2,297,096 m<sup>3</sup>となりました。有収率は77.4%で前年度より1.0ポイント減少しました。

農業集落排水事業における総排水量は、前年度に比べ3,309 m<sup>3</sup> (4.8%) 減の65,964 m<sup>3</sup>となりました。

建設改良工事につきましては、公共下水道事業において、第2マンホールポンプ場更新工事等を農業集落排水事業において、水中攪拌機更新工事等を実施しました。

計理状況につきましては、収益的収入は、前年度に比べ100,975,838円 (8.6%) 減の1,068,838,273円 (税込1,092,302,279円)、収益的支出は、前年度に比べ87,421,647円 (7.9%) 減の1,020,084,177円 (税込1,051,596,101円) となりました。この結果、48,754,096円の純利益を生じました。

また、資本的収入は前年度に比べ17,864,900円 (4.7%) 増の399,547,700円 (税込)、資本的支出は前年度に比べ22,155,998円 (4.1%) 減の515,204,122円 (税込) となりました。これにより資本的収入が支出に対し不足額115,656,422円につきましては、当年度分損益勘定留保資金81,970,754円、減債積立金33,685,668円で補てんしました。

## (2) 経営指標に関する事項

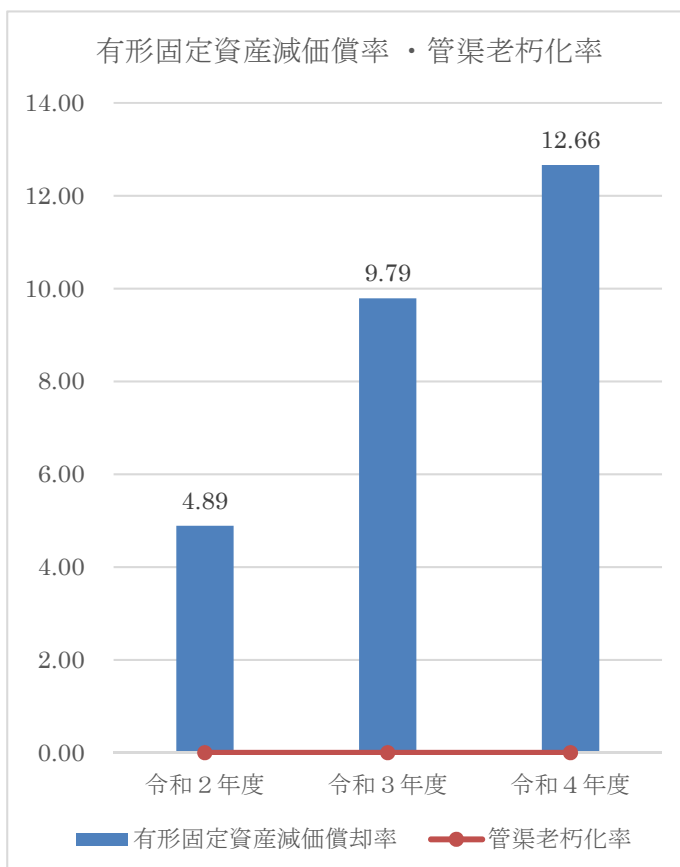
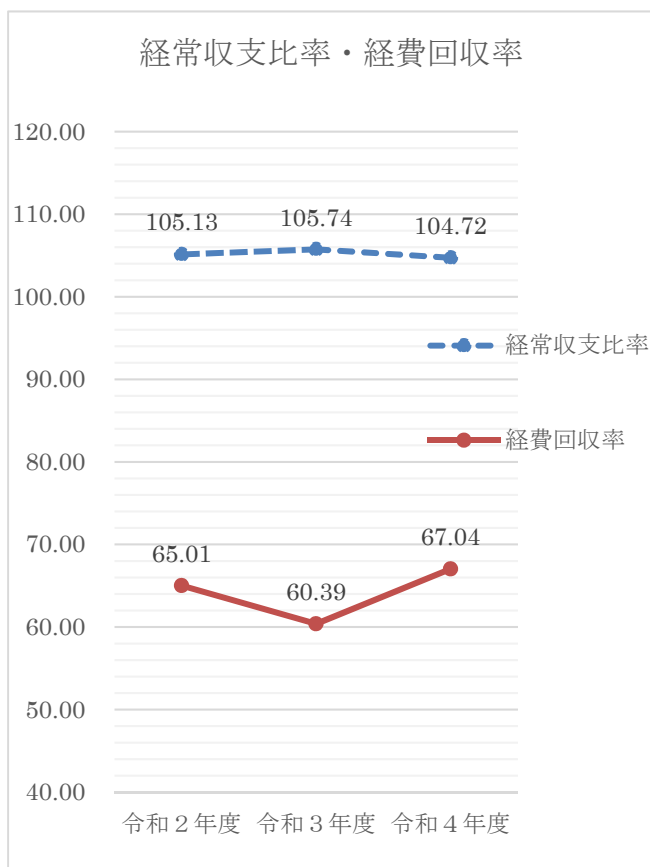
### ア 公共下水道事業

令和4年度決算における経営成績については、経営の健全性を示す経常収支比率は、一般会計からの繰入金などの減少により、前年度比1.02ポイント減の104.72%となりましたが、健全経営の水準とされる100%を上回っています。また、使用料水準の妥当性を示す経費回収率は、前年度比6.65ポイント増の67.04%となり、向上しましたが使用料で回収すべき経費を賄えている状況を示す100%を大きく下回っており、一般会計からの繰入金などの使用料以外の収入に依存している状況となっています。

一方、償却対象資産の減価償却の状況を示す有形固定資産減価償却率は、前年度比2.87ポイント増の12.66%、法定耐用年数を経過した管渠延長の割合を示す管渠老朽化率は0%となっています。これは、現時点で法定耐用年数を迎えた管渠がないことによるものですが、今後の更新需要を見据えて、計画的に更新を進めていきます。

#### 経営指標の推移

|             | 令和2年度(%) | 令和3年度(%) | 令和4年度(%) |
|-------------|----------|----------|----------|
| 経常収支比率      | 105.13   | 105.74   | 104.72   |
| 経費回収率       | 65.01    | 60.39    | 67.04    |
| 有形固定資産減価償却率 | 4.89     | 9.79     | 12.66    |
| 管渠老朽化率      | 0.00     | 0.00     | 0.00     |



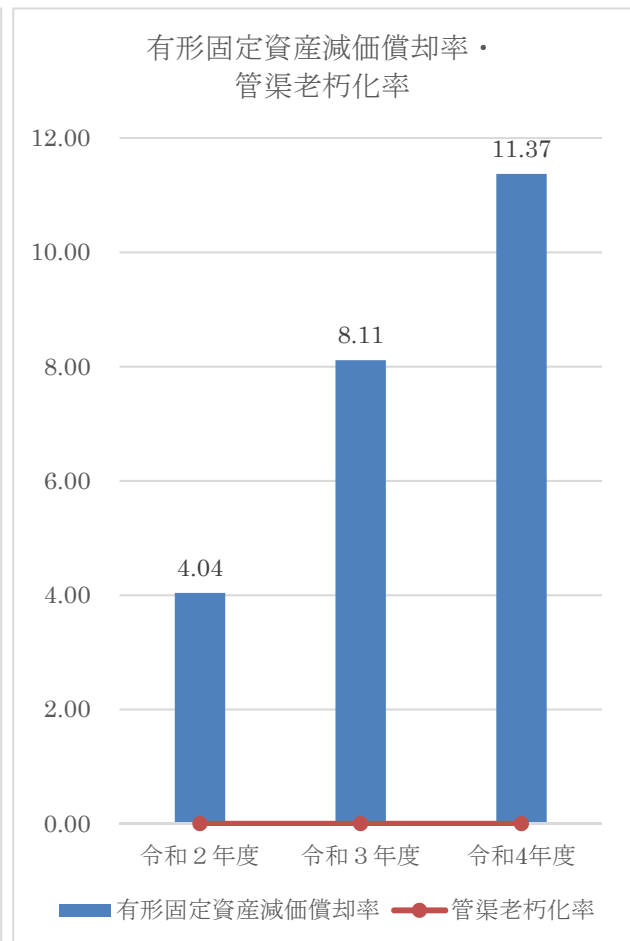
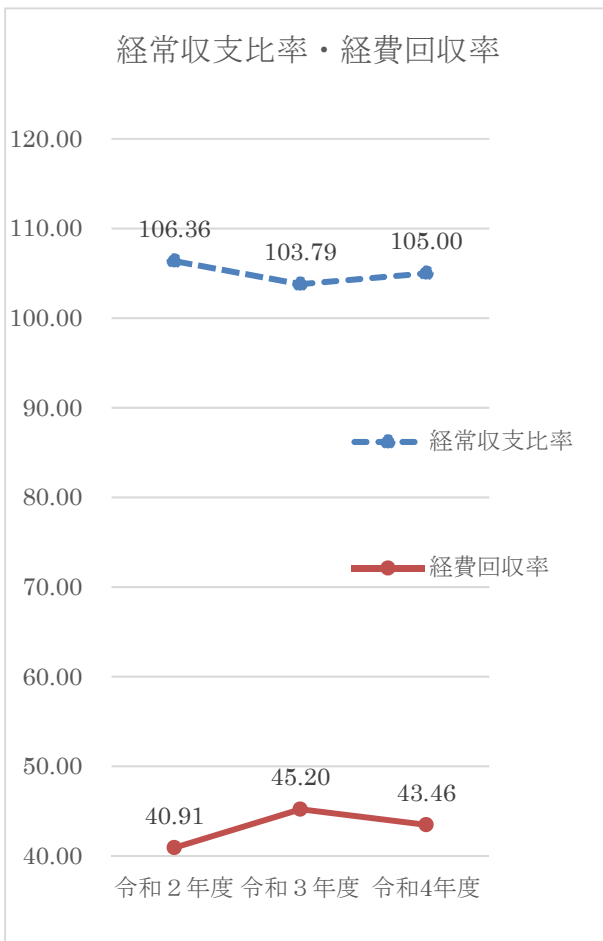
## イ 農業集落排水事業

令和4年度決算における経営成績については、経営の健全性を示す経常収支比率は、維持管理費や減価償却費の減少により、前年度比1.21ポイント増の105.00%となり、健全経営の水準とされる100%を上回っています。また、使用料水準の妥当性を示す経費回収率は、前年度比1.74ポイント減の43.46%となり、使用料で回収すべき経費を賄っている状況を示す100%を大きく下回っており、一般会計からの繰入金に依存している状況となっています。

一方、償却対象資産の減価償却の状況を示す有形固定資産減価償却率は、前年度比3.26ポイント増の11.37%、法定耐用年数を経過した管渠延長の割合を示す管渠老朽化率は0%となっています。これは、現時点で法定耐用年数を迎えた管渠がないことによるものですが、今後の更新需要を見据えて、計画的に更新を進めていきます。

### 経営指標の推移

|             | 令和2年度 (%) | 令和3年度 (%) | 令和4年度 (%) |
|-------------|-----------|-----------|-----------|
| 経常収支比率      | 106.36    | 103.79    | 105.00    |
| 経費回収率       | 40.91     | 45.20     | 43.46     |
| 有形固定資産減価償却率 | 4.04      | 8.11      | 11.37     |
| 管渠老朽化率      | 0.00      | 0.00      | 0.00      |





(3) 議会議決事項

| 議案番号   | 件名                              | 提出年月日      | 議決年月日     |
|--------|---------------------------------|------------|-----------|
| 議案第44号 | 令和3年度宮代町下水道事業会計利益の処分及び決算の認定について | 令和4年8月25日  | 令和4年9月22日 |
| 議案第59号 | 令和4年度宮代町下水道事業会計補正予算(第1号)について    | 令和4年8月25日  | 令和4年9月26日 |
| 議案第83号 | 令和4年度宮代町下水道事業会計補正予算(第2号)について    | 令和4年11月24日 | 令和4年12月8日 |
| 議案第18号 | 令和5年度宮代町下水道事業会計予算について           | 令和5年2月16日  | 令和5年3月29日 |

(4) 行政官庁認可事項

| 申請年月日      | 申請先    | 件名                   | 認可(同意)年月日 |
|------------|--------|----------------------|-----------|
| 令和4年5月6日   | 埼玉県知事  | 令和4年度下水道事業起債協議申請(一次) | 令和4年8月24日 |
| 令和4年4月7日   | 国土交通大臣 | 令和4年度社会資本整備総合交付金交付申請 | 令和4年7月4日  |
| 令和4年11月30日 | 埼玉県知事  | 令和4年度下水道事業起債協議申請(二次) | 令和5年3月9日  |

(5) 職員に関する事項

| 区分 | 室長 | 主幹 | 主査 | 主任 | 主事 | 計  |
|----|----|----|----|----|----|----|
| 人数 | 0人 | 1人 | 0人 | 1人 | 1人 | 3人 |

(6) 使用料その他処理条件の設定、変更に関する事項

該当事項なし

## 2 工 事

(1) 建設・改良工事の概況（1件 500万円以上）

（単位：円 税込）

| 工 事 名                          | 内 容     | 工事費       | 着工年月日   | 竣工年月日    |
|--------------------------------|---------|-----------|---------|----------|
| 宮代第2マンホールポンプ場更新工事<br>（百間2丁目地内） | 水中ポンプ2基 | 7,700,000 | 令和4.7.6 | 令和4.3.23 |

## 3 業 務

(1) 業 務 量

| 事 項                           | 区 分      | 令和4年度<br>A | 令和3年度<br>B | 対前年度比較        |                |
|-------------------------------|----------|------------|------------|---------------|----------------|
|                               |          |            |            | 増減 (A-B)<br>C | C/B<br>×100(%) |
| 年度末処理区面積<br>(ha)              | 公共下水道事業  | 375        | 375        | 0             | 0.0            |
|                               | 農業集落排水事業 | 140        | 140        | 0             | 0.0            |
| 年度末処理区域内人口<br>(人)             | 公共下水道事業  | 24,626     | 24,845     | △219          | △0.9           |
|                               | 農業集落排水事業 | 807        | 832        | △25           | △3.0           |
| 年度末水洗化済人口<br>(人)              | 公共下水道事業  | 23,352     | 23,601     | △249          | △1.1           |
|                               | 農業集落排水事業 | 704        | 715        | △11           | △1.5           |
| 年度末普及率<br>(%)                 | 公共下水道事業  | 73.8       | 73.8       | 0             | —              |
|                               | 農業集落排水事業 | 2.4        | 2.5        | △0.1ポイント      | —              |
| 年間汚水処理水量<br>(m <sup>3</sup> ) | 公共下水道事業  | 2,968,380  | 2,977,248  | △8,868        | △0.3           |
|                               | 農業集落排水事業 | 65,964     | 69,273     | △3,309        | △4.8           |
| 年間有収水量<br>(m <sup>3</sup> )   | 公共下水道事業  | 2,297,096  | 2,333,526  | △36,430       | △1.6           |
|                               | 農業集落排水事業 | —          | —          | —             | —              |
| 有 収 率<br>(%)                  | 公共下水道事業  | 77.4       | 78.4       | △1.0ポイント      | —              |
|                               | 農業集落排水事業 | —          | —          | —             | —              |

## (2) 事業収入に関する事項

(単位：円 税抜)

| 区 分        |       | 令和4年度A        | 令和3年度B        | 対前年度比較       |                |
|------------|-------|---------------|---------------|--------------|----------------|
|            |       |               |               | 増減(A-B)<br>C | C/B×<br>100(%) |
| 公共下水道事業収益  | 営業収益  | 249,973,913   | 250,830,759   | △856,846     | △0.3           |
|            | 営業外収益 | 761,162,181   | 856,858,550   | △95,696,369  | △11.2          |
|            | 特別利益  | 494,608       | 19,234        | 475,374      | 2,471.5        |
|            | 合 計   | 1,011,630,702 | 1,107,708,543 | △96,077,841  | △8.7           |
| 農業集落排水事業収益 | 営業収益  | 8,422,983     | 8,538,578     | △115,595     | △1.4           |
|            | 営業外収益 | 48,784,588    | 53,566,990    | △4,782,402   | △8.9           |
|            | 合 計   | 57,207,571    | 62,105,568    | △4,897,997   | △7.9           |

## (3) 事業費に関する事項

(単位：円 税抜)

| 区 分        |       | 令和4年度A      | 令和3年度B        | 対前年度比較       |                |
|------------|-------|-------------|---------------|--------------|----------------|
|            |       |             |               | 増減(A-B)<br>C | C/B×<br>100(%) |
| 公共下水道事業費用  | 営業費用  | 903,936,244 | 973,938,613   | △70,002,369  | △7.2           |
|            | 営業外費用 | 61,631,756  | 73,652,298    | △12,020,542  | △16.3          |
|            | 特別損失  | 35,048      | 8,033         | 27,015       | 336.3          |
|            | 合 計   | 965,603,048 | 1,047,598,944 | △81,995,896  | △7.8           |
| 農業集落排水事業費用 | 営業費用  | 49,303,257  | 54,116,259    | △4,813,002   | △8.9           |
|            | 営業外費用 | 5,177,872   | 5,739,141     | △561,269     | △9.8           |
|            | 特別損失  | 0           | 51,480        | △51,480      | △100.0         |
|            | 合 計   | 54,481,129  | 59,906,880    | △5,425,751   | △9.1           |

## (4) 費用構成

(単位：円 税抜)

| 公 共 下 水 道 事 業         |       |             |          |               |          |
|-----------------------|-------|-------------|----------|---------------|----------|
| 区 分                   |       | 令 和 4 年 度   |          | 令 和 3 年 度     |          |
|                       |       | 費 用         | 構成比率 (%) | 費 用           | 構成比率 (%) |
| 職<br>員<br>給<br>与<br>費 | 給 料   | 5,426,000   | 0.6      | 6,185,100     | 0.6      |
|                       | 手 当   | 2,023,055   | 0.2      | 3,371,691     | 0.3      |
|                       | 法定福利費 | 1,539,597   | 0.1      | 1,946,858     | 0.2      |
|                       | 計     | 8,988,652   | 0.9      | 11,503,649    | 1.1      |
| 支 払 利 息               |       | 60,048,079  | 6.2      | 71,804,530    | 6.9      |
| 減 価 償 却 費             |       | 718,528,839 | 74.4     | 755,858,345   | 72.1     |
| 動 力 費                 |       | 7,243,368   | 0.8      | 5,844,913     | 0.6      |
| 修 繕 費                 |       | 2,355,582   | 0.2      | 3,889,182     | 0.4      |
| 流域下水道管理運営費            |       | 107,941,092 | 11.2     | 108,263,565   | 10.3     |
| そ の 他                 |       | 60,462,388  | 6.3      | 90,426,727    | 8.6      |
| 合 計                   |       | 965,568,000 | 100.0    | 1,047,590,911 | 100.0    |

| 農 業 集 落 排 水 事 業       |       |            |          |            |          |
|-----------------------|-------|------------|----------|------------|----------|
| 区 分                   |       | 令 和 4 年 度  |          | 令 和 3 年 度  |          |
|                       |       | 費 用        | 構成比率 (%) | 費 用        | 構成比率 (%) |
| 職<br>員<br>給<br>与<br>費 | 給 料   | 3,953,100  | 7.2      | 2,739,900  | 4.6      |
|                       | 手 当   | 2,333,077  | 4.3      | 2,140,849  | 3.6      |
|                       | 法定福利費 | 1,365,280  | 2.5      | 911,969    | 1.5      |
|                       | 計     | 7,651,457  | 14.0     | 5,792,718  | 9.7      |
| 支 払 利 息               |       | 4,937,243  | 9.1      | 5,365,266  | 9.0      |
| 減 価 償 却 費             |       | 29,466,975 | 54.1     | 35,583,675 | 59.4     |
| 動 力 費                 |       | 3,259,492  | 6.0      | 2,368,686  | 4.0      |
| 修 繕 費                 |       | 20,386     | 0.0      | 2,283,988  | 3.8      |
| そ の 他                 |       | 9,145,576  | 16.8     | 8,461,067  | 14.1     |
| 合 計                   |       | 54,481,129 | 100.0    | 59,855,400 | 100.0    |

#### 4 会 計

##### (1) 重要契約の要旨

本年度に締結した契約事項の主なものは、下記のとおりです。

##### ア 工事請負契約

(単位：円 税込)

| 契約年月日      | 契約金額      | 契 約 内 容           | 契約の相手方      |
|------------|-----------|-------------------|-------------|
| 令和 4. 7. 6 | 7,700,000 | 宮代第2マンホールポンプ場更新工事 | 荏原実業(株)関東支社 |

##### イ その他契約

(単位：円 税込)

| 契約年月日       | 契約金額              | 契 約 内 容                   | 契約の相手方           |
|-------------|-------------------|---------------------------|------------------|
| 令和 2. 3. 23 | 7,480,000<br>(年額) | 排水設備工事等業務委託料              | 第一環境(株)          |
| 令和 2. 4. 1  | 7,595,500<br>(年額) | 宮代第一及び第二中継ポンプ場等管理業務委託     | 武蔵野環境整備(株)       |
| 令和 4. 7. 6  | 16,830,000        | 公共下水道事業ストックマネジメント計画策定業務委託 | (株)ジェーエステック春日部支社 |

##### (2) 企業債及び一時借入金の概況

##### ウ 企業債

(単位：円)

| 区 分              | 前年度残高         | 本年度借入額     | 本年度償還額      | 本年度末残高        |
|------------------|---------------|------------|-------------|---------------|
| 財務省財政融資資金        | 1,270,553,026 |            | 225,082,623 | 1,045,470,403 |
| 地方公共団体<br>金融機構資金 | 1,664,513,971 | 39,400,000 | 147,406,226 | 1,556,507,745 |
| かんぽ生命保険          | 426,054,640   |            | 73,050,179  | 353,004,461   |
| 埼玉りそな銀行          | 206,471,387   |            | 13,674,882  | 192,796,505   |
| 南彩農業協同組合         | 202,589,751   | 50,000,000 | 5,657,595   | 246,932,156   |
| 武蔵野銀行            | 25,359,744    |            | 3,691,266   | 21,668,478    |
| 合 計              | 3,795,542,519 | 89,400,000 | 468,562,771 | 3,416,379,748 |

##### エ 一時借入金

該当事項なし

##### (3) その他会計計理に関する重要事項

該当事項なし

## 5 その他

(1) 決算日後に生じた企業の状況に関する重要な事実  
該当事項なし

(2) 他会計負担金等の使途について

公共下水道事業収益的収入の使途について

ア 雨水処理負担金 23,102,000 円は、委託料外（課税仕入）に 7,037,773 円（特定収入）、企業債利息外（課税仕入以外）に 12,291,410 円を充当し、3,772,817 円は余剰金である。

イ 他会計補助金 104,343,000 円は、負担金（課税仕入）に 2,022,000 円（特定収入）、企業債利息外（課税仕入以外）に 66,150,317 円を充当し、36,170,683 円は余剰金である。

公共下水道事業資本的収入の使途について

ウ 他会計補助金 286,927,000 円は、企業債償還金（課税仕入）に 197,612,607 円（特定収入）、企業債償還金（課税仕入以外）に 89,314,393 円をそれぞれ充当した。

エ 受益者負担金 7,394,700 円は、企業債償還金（課税仕入）に 5,092,884 円（特定収入）、企業債償還金（課税仕入以外）に 2,301,816 円をそれぞれ充当した。

オ 区域外流入協力金 114,000 円は企業債償還金（課税仕入）に 78,514 円（特定収入）、企業債償還金（課税仕入以外）に 35,486 円をそれぞれ充当した。

農業集落排水事業収益的収入の使途について

カ 他会計補助金 30,604,000 円は、委託料外（課税仕入）に 2,642,984 円（特定収入）、給料外（課税仕入以外）に 25,382,575 円を充当し、2,578,441 円は余剰金である。

農業集落排水事業資本的収入の使途について

キ 他会計補助金 15,712,000 円は、企業債償還金（課税仕入）に 13,626,930 円（特定収入）、企業債償還金（課税仕入以外）に 2,085,070 円をそれぞれ充当した。

(3) その他

該当事項なし

# 令和4年度宮代町下水道事業キャッシュ・フロー計算書

(令和4年4月1日から令和5年3月31日まで)

(単位:円)

|   |                         |               |
|---|-------------------------|---------------|
| 1 | 業務活動によるキャッシュ・フロー        |               |
|   | 当年度純利益                  | 48,754,096    |
|   | 減価償却費                   | 747,995,814   |
|   | 資産減耗費                   | 936,281       |
|   | 長期前受金戻入                 | △ 666,961,341 |
|   | 受取利息及び受取配当金             | △ 1,293       |
|   | 支払利息                    | 64,985,322    |
|   | 未収金の増減額                 | 1,672,558     |
|   | 未払金の増減額                 | 5,349,713     |
|   | 貸倒引当金の増減額               | 21,652        |
|   | 賞与引当金の増減額               | △ 209,000     |
|   | その他資産の増減額               | 0             |
|   | その他負債の増減額               | △ 22,105,225  |
|   | 小計                      | 180,438,577   |
|   | 利息及び配当金の受取額             | 1,293         |
|   | 利息の支払額                  | △ 64,985,322  |
|   | 業務活動によるキャッシュ・フロー        | 115,454,548   |
| 2 | 投資活動によるキャッシュ・フロー        |               |
|   | 有形固定資産の取得による支出          | △ 42,401,230  |
|   | 国庫補助金による収入              | 0             |
|   | 受益者負担金等による収入            | 7,258,185     |
|   | 一般会計又は他の特別会計からの繰入金による収入 | 292,417,239   |
|   | 投資活動によるキャッシュ・フロー        | 257,274,194   |
| 3 | 財務活動によるキャッシュ・フロー        |               |
|   | 建設改良企業債による収入            | 89,400,000    |
|   | 建設改良企業債の償還による支出         | △ 468,562,771 |
|   | 出資金による収入                | 0             |
|   | 財務活動によるキャッシュ・フロー        | △ 379,162,771 |
|   | 資金増加(減少)額               | △ 6,434,029   |
|   | 資金期首残高                  | 129,316,059   |
|   | 資金期末残高                  | 122,882,030   |

## ※注意事項

### 重要な非資金取引

受贈財産の受入れによる資産の取得額は、2,179,418,619円である。

# 令和4年度 宮代町下水道事業収益費用明細書【公共】

(単位：円 税抜)

| 款         | 項         | 目         | 節           | 金額            | 備 考   |
|-----------|-----------|-----------|-------------|---------------|---|
| 公共下水道事業収益 | 営業収益      | 公共下水道使用料  | 一般汚水収益      | 225,865,403   | 有収水量 2,297,096m <sup>3</sup>  |
|           |           | 雨水処理負担金   | 負 担 金       | 23,102,000    | 雨水処理に要する一般会計負担金   |
|           |           | その他営業収益   | 手 数 料       | 746,500       | 指定工事店登録手数料 528,000<br>責任技術者登録手数料 114,000<br>下水道台帳の写し代等 104,500  |
|           |           |           | 雑 収 益       | 260,010       | 下水道施設使用負担金等   |
|           |           | 営業外収益     |             | 761,162,181   |   |
|           |           | 受取利息及び配当金 | 預 金 利 息     | 1,201         | 普通預金利息  |
|           |           | 他会計補助金    | 一般会計補助金     | 104,343,000   | 一般会計負担金   |
|           |           | 国庫補助金     | 国 庫 補 助 金   | 8,000,000     | 社会資本整備総合交付金   |
|           |           | 長期前受金戻入   | 長期前受金戻入     | 648,782,015   |   |
|           |           | 雑 収 益     | そ の 他 雑 収 益 | 35,965        | 消費税計算額の処理   |
|           |           | 特別利益      |             | 494,608       |   |
|           |           |           | 過年度損益修正益    | 494,608       |   |
|           |           |           | 過年度損益修正益    | 494,608       | 下水道使用料更正  |
|           | 公共下水道事業費用 | 営業費用      |             | 903,936,244   |   |
|           |           | 管きよ費      |             | 30,674,780    |   |
|           |           |           | 修 繕 費       | 510,000       | 人孔蓋修繕工事費 150,000<br>排水路修繕工事費 360,000  |
|           |           |           | 委 託 料       | 29,860,152    | 除草等作業業務委託料 4,460,152<br>排水路等清掃業務委託料 480,000<br>下水道台帳補正業務委託料 2,200,000<br>下水道排水設備工事受付等業務委託料 6,800,000<br>ストックマネジメント計画策定業務委託料 15,300,000<br>浚渫業務委託料 620,000 |
|           |           |           | 路 面 復 旧 費   | 200,000       | 舗装復旧工事費   |
|           |           |           | 賃 借 料       | 104,628       | 下水道管きよ布設用地借上料   |
|           |           |           |             | 965,603,048   |   |
|           |           |           |             | 1,011,630,702 |   |



| 款 | 項 | 目       | 節        | 金額          | 備考   |
|---|---|---------|----------|-------------|--|
|   |   | ポンプ場費   |          | 19,636,190  |  |
|   |   |         | 動力費      | 7,243,368   | 電気料  |
|   |   |         | 光熱水費     | 78,350      | 水道使用料  |
|   |   |         | 備用品費     | 0           |  |
|   |   |         | 修繕費      | 1,745,000   | 施設修繕費  |
|   |   |         | 保険料      | 348,746     | 中継ポンプ場火災保険料  |
|   |   |         | 通信運搬費    | 347,536     | 通信料等   |
|   |   |         | 委託料      | 9,873,190   | 施設管理業務委託料 6,905,000<br>中継ポンプ場等計器保守点検業務委託 1,180,000<br>機械警備業務委託料 646,800<br>し砂沈砂運搬業務委託料 180,000<br>電気保安設備点検業務委託料 326,790<br>消防設備点検業務委託料 45,000<br>流域下水道接続点水質調査業務委託料 380,000<br>特定事業等排出水水質調査業務委託 209,600 |
|   |   | 流域下水道管理 |          | 107,941,092 |  |
|   |   | 運営費負担金  | 負担金      | 107,941,092 | 流域下水道維持管理負担金   |
|   |   | 業務費     |          | 14,724,244  |  |
|   |   |         | 委託料      | 14,724,244  | 下水道使用料徴収業務委託料  |
|   |   | 総係費     |          | 12,190,820  |  |
|   |   |         | 給料       | 5,426,000   | 職員給料   |
|   |   |         | 手当       | 1,511,055   | 地域手当 347,418<br>通勤手当 21,828<br>超過勤務手当 81,154<br>期末手当 395,999<br>勤勉手当 304,656<br>管理職手当 360,000  |
|   |   |         | 賞与引当金繰入額 | 611,000     | 賞与引当金繰入額(手当) 512,000<br>賞与引当金繰入額(法定福利費) 99,000   |
|   |   |         | 法定福利費    | 1,440,597   | 埼玉県市町村共済組合負担金 1,333,943<br>共済組合負担金追加費用 89,788<br>公務災害負担金 16,866  |
|   |   |         | 旅費       | 5,493       | 職員出張旅費   |
|   |   |         | 備用品費     | 51,119      | 事務用品等  |
|   |   |         | 修繕費      | 100,582     | 車両法定点検代等   |
|   |   |         | 燃料費      | 34,022      | 車両ガソリン代  |
|   |   |         | 印刷製本費    | 156,000     | 帳票等印刷費   |
|   |   |         | 保険料      | 139,460     | 任意保険料 22,280<br>自動車損害共済基金分担金 24,260<br>賠償責任保険料分担金 53,460<br>自賠責保険料 39,460  |
|   |   |         | 公課費      | 16,800      | 車両重量税印紙代   |

| 款 | 項     | 目        | 節        | 金額          | 備考   |
|---|-------|----------|----------|-------------|--|
|   |       |          | 通信運搬費    | 46,043      | 郵便料金等  |
|   |       |          | 委託料      | 51,570      | コンピュータ保守委託料  |
|   |       |          | 研修費      | 0           |  |
|   |       |          | 負担金      | 2,402,079   | 市町村総合事務組合負担金 263,772<br>事務使用料等負担金 2,017,267<br>日本下水道協会他負担金 121,040   |
|   |       |          | 賃借料      | 60,000      | 水道料金システム使用料  |
|   |       |          | 貸倒引当金繰入額 | 124,000     | 貸倒引当金繰入額   |
|   |       |          | 雑費       | 15,000      | 手数料等   |
|   |       | 減価償却費    |          | 718,528,839 |  |
|   |       |          | 有形固定資産   | 683,517,959 | 建物 10,669,019  |
|   |       |          | 減価償却費    |             | 構築物 634,002,697<br>機械及び装置 38,415,864<br>車両運搬具 394,923<br>工具器具及び備品 35,456   |
|   |       |          | 無形固定資産   | 35,010,880  | 施設利用権  |
|   |       |          | 減価償却費    |             |  |
|   |       | 資産減耗費    |          | 240,279     |  |
|   |       |          | 固定資産除却費  | 240,279     | 機械及び装置   |
|   |       | その他営業費用  |          | 0           |  |
|   |       |          | 雑支出      | 0           |  |
|   | 営業外費用 |          |          | 61,631,756  |  |
|   |       | 支払利息及び   |          | 60,048,079  |  |
|   |       | 企業債取扱諸費  | 企業債利息    | 60,048,079  | 財務省財政融資資金 25,039,876<br>かんぽ生命保険 10,952,463<br>地方公共団体金融機構 22,207,313<br>武蔵野銀行 45,044<br>埼玉りそな銀行 954,336<br>南彩農業協同組合 849,047 |
|   |       | 雑支出      |          | 1,583,677   |  |
|   |       |          | その他雑支出   | 1,583,677   | 消費税振替処理  |
|   | 特別損失  |          |          | 35,048      |  |
|   |       | 過年度損益修正損 |          | 35,048      |  |
|   |       |          | 過年度損益修正損 | 35,048      | 下水道使用料更正   |

# 令和4年度 宮代町下水道事業収益費用明細書【農集】

(単位：円 税抜)

| 款          | 項         | 目             | 節             | 金額           | 備考               |           |
|------------|-----------|---------------|---------------|--------------|------------------|-----------|
| 農業集落排水事業収益 |           |               |               | 57,207,571   |                  |           |
|            | 営業収益      | 農業集落排水処理施設使用料 | 農業集落排水        | 8,422,983    |                  |           |
|            |           |               | 農業集落排水処理施設使用料 | 8,422,983    |                  |           |
|            |           | 営業外収益         | 受取利息及び配当金     | 預金利息         | 92               | 普通預金利息    |
|            |           |               | 他会計補助金        | 一般会計補助金      | 30,604,000       | 一般会計負担金   |
|            |           |               |               | 長期前受金戻入      | 18,179,326       |           |
|            |           |               | 雑収益           | その他雑収益       | 1,170            | 消費税計算額の処理 |
|            |           |               |               | 特別利益         | 過年度損益修正益         | 0         |
|            |           |               | 特別利益          | 過年度損益修正益     | 0                |           |
|            |           |               |               | 0            |                  |           |
|            |           | 農業集落排水事業費用    | 営業費用          | 処理場費         | 備用品費             | 1,057,625 |
|            | 光熱水費      |               |               |              | 16,800           | 水道料金      |
|            | 動力費       |               |               |              | 3,259,492        | 電気料       |
|            | 修繕費       |               |               |              | 0                |           |
|            | 保険料       |               |               |              | 60,780           | 建物災害保険加入料 |
|            | 通信運搬費     |               |               |              | 44,728           | 電話料金      |
|            | 手数料       |               |               |              | 74,800           | 汚泥等処分手数料  |
| 委託料        | 5,978,820 |               |               |              | 処理場等施設管理委託料      | 3,045,000 |
|            |           |               |               |              | 処理場機械警備業務委託料     | 256,800   |
|            |           |               |               |              | 処理場電気保安設備点検業務委託料 | 122,000   |
|            |           |               |               | 処理場消防設備点検委託料 | 8,000            |           |
| 業務費        |           |               |               | 汚泥運搬業務委託料    | 2,275,020        |           |
|            |           |               | 流量調整槽清掃業務委託料  | 272,000      |                  |           |
|            | 業務費       | 351,448       |               |              |                  |           |
|            | 委託料       | 351,448       | 使用料徴収業務委託料    |              |                  |           |

| 款 | 項     | 目                 | 節 | 金額         | 備考  |
|---|-------|-------------------|---|------------|---|
|   |       | 総係費               |   | 8,295,787  |   |
|   |       | 給料                |   | 3,953,100  | 職員給料  |
|   |       | 手当                |   | 1,819,077  | 地域手当 237,186<br>超過勤務手当 421,460<br>期末手当 618,339<br>勤勉手当 542,092    |
|   |       | 賞与引当金<br>繰入額      |   | 614,000    | 賞与引当金繰入額(手当) 514,000<br>賞与引当金繰入額(法定福利費) 100,000                   |
|   |       | 法定福利費             |   | 1,265,280  | 埼玉県市町村共済組合負担金 1,190,966<br>共済組合負担金追加費用 66,955<br>公務災害負担金 7,359    |
|   |       | 旅費                |   | 0          |   |
|   |       | 修繕費               |   | 20,386     | 車両整備代   |
|   |       | 燃料費               |   | 25,000     | 車両ガソリン代   |
|   |       | 保険料               |   | 27,280     | 任意保険料 13,970<br>自動車損害共済基金分担金 13,310                               |
|   |       | 通信運搬費             |   | 0          |   |
|   |       | 負担金               |   | 558,664    | 市町村総合事務組合負担金他   |
|   |       | 貸倒引当金繰入額          |   | 13,000     | 貸倒引当金繰入額  |
|   |       | 雑費                |   | 0          |   |
|   |       | 減価償却費             |   | 29,466,975 |   |
|   |       | 有形固定資産<br>減価償却費   |   | 29,466,975 | 建物 3,713,015<br>構築物 18,987,149<br>機械及び装置 6,762,605<br>車両運搬具 4,206 |
|   |       | 資産減耗費             |   | 696,002    |   |
|   |       | 固定資産除却費           |   | 696,002    | 機械及び装置  |
|   |       | その他営業費用           |   | 0          |   |
|   |       | 雑支出               |   | 0          |   |
|   | 営業外費用 |                   |   | 5,177,872  |   |
|   |       | 支払利息及び<br>企業債取扱諸費 |   | 4,937,243  |   |
|   |       | 企業債利息             |   | 4,937,243  | 財務省財政融資資金 2,688,205<br>地方公共団体金融機構 2,249,038                       |
|   |       | 雑支出               |   | 240,629    |   |
|   |       | その他雑支出            |   | 240,629    | 消費税振替処理   |
|   | 特別損失  |                   |   | 0          |   |
|   |       | 過年度損益修正損          |   | 0          |   |
|   |       | 過年度損益修正損          |   | 0          |   |

# 令和4年度 宮代町下水道事業資本の収支明細書【公共】

(単位：円 税抜)

| 款            | 項          | 目          | 節       | 金額          | 備考                 |                       |                        |                                |
|--------------|------------|------------|---------|-------------|--------------------|-----------------------|------------------------|--------------------------------|
| 公共下水道事業資本の収入 |            |            |         | 383,835,700 |                    |                       |                        |                                |
|              | 企業債        |            |         | 89,400,000  |                    |                       |                        |                                |
|              |            | 企業債        |         |             | 89,400,000         |                       |                        |                                |
|              |            |            | 企業債     |             |                    | 89,400,000            | 公共下水道事業債 25,800,000    |                                |
|              |            |            |         |             |                    |                       | 89,400,000             | 流域下水道事業債 13,600,000            |
|              |            |            |         |             | 89,400,000         | 資本費平準化債 50,000,000    |                        |                                |
|              | 負担金        |            |         |             | 7,508,700          |                       |                        |                                |
|              |            | 公共下水道事業負担金 |         |             | 7,508,700          |                       |                        |                                |
|              |            |            | 受益者負担金  |             |                    | 7,394,700             | 受益者負担                  |                                |
|              |            |            |         | 区域外流入協力金    |                    | 114,000               | 区域外流入協力金               |                                |
|              | 補助金        |            |         |             | 286,927,000        |                       |                        |                                |
|              |            | 他会計補助金     |         |             | 286,927,000        |                       |                        |                                |
|              |            |            | 一般会計補助金 |             | 286,927,000        | 一般会計補助金               |                        |                                |
| 公共下水道事業資本の支出 |            |            |         | 482,783,390 |                    |                       |                        |                                |
|              | 建設改良費      |            |         | 37,392,230  |                    |                       |                        |                                |
|              |            | 建設改良費      |         |             | 24,980,101         |                       |                        |                                |
|              |            |            | 工事請負費   |             |                    | 24,980,101            | 公共樹等取付工事 6,956,000     |                                |
|              |            |            |         |             |                    |                       | 24,980,101             | 道路維持管理工事 1,846,101             |
|              |            |            |         |             |                    |                       | 24,980,101             | 汚水ポンプC/Cユニット電磁接触交換工事 1,180,000 |
|              |            |            |         |             |                    |                       | 24,980,101             | 汚水ポンプ用逆止弁交換工事 7,158,000        |
|              |            |            |         |             |                    |                       | 24,980,101             | 舗装復旧工事 80,000                  |
|              |            |            |         |             |                    |                       | 24,980,101             | 第2マンホールポンプ場更新工事 7,000,000      |
|              |            |            |         |             | 24,980,101         | 管渠延伸工事 760,000        |                        |                                |
|              | 流域下水道建設負担金 |            |         | 12,412,129  |                    |                       |                        |                                |
|              |            | 負担金        |         | 12,412,129  | 中川流域下水道建設負担金       |                       |                        |                                |
|              | 企業債償還金     |            |         |             | 445,391,160        |                       |                        |                                |
| 元金償還金        |            |            |         | 445,391,160 |                    |                       |                        |                                |
|              |            | 元金償還金      |         |             | 445,391,160        | 財務省財政融資資金 213,341,588 |                        |                                |
|              |            |            |         |             |                    | 445,391,160           | かんぽ生命保険 73,050,179     |                                |
|              |            |            |         |             |                    | 445,391,160           | 地方公共団体金融機構 135,975,650 |                                |
|              |            |            |         | 445,391,160 | 武蔵野銀行 3,691,266    |                       |                        |                                |
|              |            |            |         | 445,391,160 | 埼玉りそな銀行 13,674,882 |                       |                        |                                |
|              |            |            |         | 445,391,160 | 南彩農業協同組合 5,657,595 |                       |                        |                                |

# 令和4年度 宮代町下水道事業資本の収支明細書【農集】

(単位：円 税抜)

| 款                         | 項          | 目      | 節       | 金額         | 備考  |                     |
|---------------------------|------------|--------|---------|------------|---|---------------------|
| 農業集落<br>排水事業<br>資本的<br>収入 |            |        |         | 15,712,000 |   |                     |
|                           | 補助金        |        |         | 15,712,000 |   |                     |
|                           |            | 他会計補助金 |         |            | 15,712,000                                    |                     |
|                           |            |        | 一般会計補助金 |            | 15,712,000                                    | 一般会計補助金             |
|                           | 分担金        |        |         |            | 0   |                     |
|                           |            | 受益者分担金 | 受益者分担金  |            | 0   |                     |
| 農業集落<br>排水事業<br>資本的<br>支出 |            |        |         | 28,180,611 |   |                     |
|                           | 建設改良費      |        |         | 5,009,000  |   |                     |
|                           |            | 建設改良費  |         |            | 5,009,000                                     |                     |
|                           |            |        | 工事請負費   |            | 5,009,000                                     | 公共樹取付工事 239,000     |
|                           |            |        |         |            |   | 流量調整ポンプ更新工事 350,000 |
|                           |            |        |         |            |   | 局所排気ファン更新工事 270,000 |
|                           |            |        |         |            | 水中攪拌機更新工事 3,400,000                           |                     |
|                           |            |        |         |            | マンホールポンプ水位計更新工事 750,000                       |                     |
|                           | 企業債<br>償還金 |        |         |            | 23,171,611                                    |                     |
|                           |            | 元金償還金  |         |            | 23,171,611                                    |                     |
|                           |            | 元金償還金  |         | 23,171,611 | 財務省財政融資資金 11,741,035<br>地方公共団体金融機構 11,430,576 |                     |



# 固定資産明細書【公共】

## (1) 有形固定資産

| 資産の種類    | 年度当初の<br>現在高   | 当年度<br>増加額    | 当年度<br>減少額 | 年度末<br>現在高     |
|----------|----------------|---------------|------------|----------------|
| 土地       | 1,223,063,606  | 137,009,664   | 0          | 1,360,073,270  |
| 建物       | 274,325,773    | 0             | 0          | 274,325,773    |
| 構築物      | 13,929,385,214 | 1,892,180,128 | 0          | 15,821,565,342 |
| 機械及び装置   | 444,722,567    | 176,438,928   | 1,575,911  | 619,585,584    |
| 車両運搬具    | 2,194,020      | 0             | 0          | 2,194,020      |
| 工具器具及び備品 | 243,110        | 0             | 0          | 243,110        |
| 建設仮勘定    | 1,230,000      | 0             | 1,230,000  | 0              |
| 合計       | 15,875,164,290 | 2,205,628,720 | 2,805,911  | 18,077,987,099 |

## (2) 無形固定資産

| 資産の種類     | 年度当初の<br>現在高 | 当年度<br>増加額 | 当年度<br>減少額 | 当年度<br>減価償却高 |
|-----------|--------------|------------|------------|--------------|
| 施設利用権     | 673,094,288  | 12,412,129 | 0          | 35,010,880   |
| その他無形固定資産 | 82,686       | 0          | 0          | 82,686       |
| 合計        | 673,176,974  | 12,412,129 | 0          | 35,093,566   |



(単位：円)

| 減 価 償 却 累 計 額  |                |               |                    |     |
|----------------|----------------|---------------|--------------------|-----|
| 当 年 度<br>増 加 額 | 当 年 度<br>減 少 額 | 累 計           | 年 度 末<br>償 却 未 済 高 | 備 考 |
| 0              | 0              | 0             | 1,360,073,270      |     |
| 10,669,019     | 0              | 32,007,057    | 242,318,716        |     |
| 634,002,697    | 0              | 1,905,233,485 | 13,916,331,857     |     |
| 38,415,864     | 1,418,318      | 178,661,409   | 440,924,175        |     |
| 394,923        | 0              | 789,846       | 1,404,174          |     |
| 35,456         | 0              | 226,204       | 16,906             |     |
| 0              | 0              | 0             | 0                  |     |
| 683,517,959    | 1,418,318      | 2,116,918,001 | 15,961,069,098     |     |

(単位：円 税抜)

| 年 度 末<br>現 在 高 | 備 考 |
|----------------|-----|
| 650,495,537    |     |
| 0              |     |
| 650,495,537    |     |

# 固定資産明細書【農集】

## (1) 有形固定資産

| 資産の種類  | 年度当初の<br>現在高 | 当年度<br>増加額 | 当年度<br>減少額 | 年度末<br>現在高  |
|--------|--------------|------------|------------|-------------|
| 土地     | 22,104,603   | 0          | 0          | 22,104,603  |
| 建物     | 137,438,891  | 0          | 0          | 137,438,891 |
| 構築物    | 676,844,581  | 239,000    | 0          | 677,083,581 |
| 機械及び装置 | 60,979,278   | 4,770,000  | 1,119,857  | 64,629,421  |
| 車両運搬具  | 84,095       | 0          | 0          | 84,095      |
| 合計     | 897,451,448  | 5,009,000  | 1,119,857  | 901,340,591 |

(単位：円)

| 減 価 償 却 累 計 額  |                |             |                    |     |
|----------------|----------------|-------------|--------------------|-----|
| 当 年 度<br>増 加 額 | 当 年 度<br>減 少 額 | 累 計         | 年 度 末<br>償 却 未 済 高 | 備 考 |
| 0              | 0              | 0           | 22,104,603         |     |
| 3,713,015      | 0              | 11,214,317  | 126,224,574        |     |
| 18,987,149     | 0              | 57,806,315  | 619,277,266        |     |
| 6,762,605      | 423,855        | 30,904,586  | 33,724,835         |     |
| 4,206          | 0              | 79,890      | 4,205              |     |
| 29,466,975     | 423,855        | 100,005,108 | 801,335,483        |     |

# 企業債明細書（公共下水道事業）

| 種 類       | 発行年月日      | 発行額         | 償 還 高      |             |
|-----------|------------|-------------|------------|-------------|
|           |            |             | 当年度償還高     | 償還高累計       |
| 平成4年度政府資金 | 平成5年5月28日  | 699,800,000 | 44,944,203 | 699,800,000 |
| 平成4年度政府資金 | 平成5年4月27日  | 37,900,000  | 2,434,103  | 37,900,000  |
| 平成5年度政府資金 | 平成6年5月13日  | 402,500,000 | 24,537,005 | 376,896,561 |
| 平成5年度政府資金 | 平成6年5月13日  | 80,700,000  | 4,919,594  | 75,566,590  |
| 平成5年度政府資金 | 平成6年5月13日  | 31,100,000  | 1,895,902  | 29,121,697  |
| 平成6年度政府資金 | 平成6年12月20日 | 50,800,000  | 3,143,339  | 45,799,457  |
| 平成6年度機構資金 | 平成6年12月12日 | 33,800,000  | 1,198,227  | 33,800,000  |
| 平成6年度政府資金 | 平成7年5月26日  | 407,500,000 | 22,988,168 | 358,808,244 |
| 平成6年度政府資金 | 平成7年5月26日  | 121,600,000 | 6,859,782  | 107,070,139 |
| 平成6年度機構資金 | 平成7年5月22日  | 68,500,000  | 4,408,802  | 68,500,000  |
| 平成6年度機構資金 | 平成7年5月22日  | 44,000,000  | 2,831,931  | 44,000,000  |
| 平成6年度政府資金 | 平成7年5月26日  | 17,200,000  | 970,298    | 15,144,790  |
| 平成6年度機構資金 | 平成7年5月22日  | 5,800,000   | 375,009    | 5,800,000   |
| 平成6年度機構資金 | 平成7年5月22日  | 63,900,000  | 4,131,560  | 63,900,000  |
| 平成7年度政府資金 | 平成8年5月27日  | 26,500,000  | 1,394,195  | 22,023,967  |
| 平成7年度政府資金 | 平成8年5月30日  | 14,000,000  | 736,556    | 11,635,305  |
| 平成7年度政府資金 | 平成8年4月26日  | 313,400,000 | 16,488,332 | 260,464,583 |
| 平成7年度政府資金 | 平成8年4月26日  | 333,700,000 | 17,556,339 | 277,335,775 |
| 平成7年度機構資金 | 平成8年5月16日  | 49,500,000  | 2,953,313  | 46,443,919  |
| 平成7年度機構資金 | 平成8年5月16日  | 51,500,000  | 3,072,639  | 48,320,441  |
| 平成7年度機構資金 | 平成8年5月16日  | 120,700,000 | 7,201,310  | 113,248,102 |
| 平成7年度機構資金 | 平成8年5月16日  | 6,600,000   | 393,775    | 6,192,523   |
| 平成8年度政府資金 | 平成9年5月26日  | 18,400,000  | 889,446    | 14,603,284  |
| 平成8年度機構資金 | 平成9年4月21日  | 33,900,000  | 1,861,200  | 30,018,686  |
| 平成8年度機構資金 | 平成9年4月21日  | 8,800,000   | 483,143    | 7,792,461   |
| 平成8年度機構資金 | 平成9年4月21日  | 78,800,000  | 4,309,728  | 69,819,243  |
| 平成8年度機構資金 | 平成9年4月21日  | 129,900,000 | 7,104,489  | 115,095,427 |
| 平成8年度政府資金 | 平成9年5月9日   | 271,600,000 | 13,129,006 | 215,557,155 |
| 平成8年度政府資金 | 平成9年5月9日   | 312,800,000 | 15,120,593 | 248,255,811 |
| 平成9年度政府資金 | 平成10年5月6日  | 165,000,000 | 7,508,972  | 125,129,586 |
| 平成9年度政府資金 | 平成10年5月6日  | 414,200,000 | 18,849,794 | 314,113,196 |

(単位：円)

| 未償還残高       | 発行価額 | 利率<br>(%) | 償還終期       | 備考 |
|-------------|------|-----------|------------|----|
| 0           | —    | 4.40      | 令和5年3月25日  |    |
| 0           | —    | 4.40      | 令和5年3月25日  |    |
| 25,603,439  | —    | 4.30      | 令和6年3月25日  |    |
| 5,133,410   | —    | 4.30      | 令和6年3月25日  |    |
| 1,978,303   | —    | 4.30      | 令和6年3月25日  |    |
| 5,000,543   | —    | 4.75      | 令和6年9月25日  |    |
| 0           | —    | 4.85      | 令和4年9月20日  |    |
| 48,691,756  | —    | 3.85      | 令和7年3月25日  |    |
| 14,529,861  | —    | 3.85      | 令和7年3月25日  |    |
| 0           | —    | 3.90      | 令和5年3月20日  |    |
| 0           | —    | 3.90      | 令和5年3月20日  |    |
| 2,055,210   | —    | 3.85      | 令和7年3月25日  |    |
| 0           | —    | 3.95      | 令和5年3月20日  |    |
| 0           | —    | 3.95      | 令和5年3月20日  |    |
| 4,476,033   | —    | 3.40      | 令和8年3月25日  |    |
| 2,364,695   | —    | 3.40      | 令和8年3月31日  |    |
| 52,935,417  | —    | 3.40      | 令和8年3月31日  |    |
| 56,364,225  | —    | 3.40      | 令和8年3月31日  |    |
| 3,056,081   | —    | 3.45      | 令和6年3月20日  |    |
| 3,179,559   | —    | 3.45      | 令和6年3月20日  |    |
| 7,451,898   | —    | 3.45      | 令和6年3月20日  |    |
| 407,477     | —    | 3.45      | 令和6年3月20日  |    |
| 3,796,716   | —    | 2.60      | 令和9年3月25日  |    |
| 3,881,314   | —    | 2.80      | 令和7年3月20日  |    |
| 1,007,539   | —    | 2.80      | 令和7年3月20日  |    |
| 8,980,757   | —    | 2.75      | 令和7年3月20日  |    |
| 14,804,573  | —    | 2.75      | 令和7年3月20日  |    |
| 56,042,845  | —    | 2.60      | 令和9年3月31日  |    |
| 64,544,189  | —    | 2.60      | 令和9年3月31日  |    |
| 39,870,414  | —    | 2.00      | 令和10年3月25日 |    |
| 100,086,804 | —    | 2.00      | 令和10年3月25日 |    |

| 種 類         | 発行年月日      | 発行額         | 償 還 高      |             |
|-------------|------------|-------------|------------|-------------|
|             |            |             | 当年度償還高     | 償還高累計       |
| 平成9年度 政府資金  | 平成10年5月6日  | 16,000,000  | 728,143    | 12,133,780  |
| 平成9年度 機構資金  | 平成10年4月20日 | 87,000,000  | 4,428,032  | 73,147,105  |
| 平成9年度 機構資金  | 平成10年4月20日 | 40,000,000  | 2,035,878  | 33,630,855  |
| 平成9年度 機構資金  | 平成10年4月20日 | 3,000,000   | 152,156    | 2,524,459   |
| 平成9年度 機構資金  | 平成10年4月20日 | 186,100,000 | 9,438,719  | 156,600,822 |
| 平成9年度 機構資金  | 平成10年4月20日 | 8,500,000   | 432,624    | 7,146,556   |
| 平成10年度 機構資金 | 平成11年4月20日 | 94,200,000  | 4,695,370  | 74,406,170  |
| 平成10年度 機構資金 | 平成11年4月20日 | 22,900,000  | 1,141,443  | 18,088,123  |
| 平成10年度 機構資金 | 平成11年4月20日 | 92,000,000  | 4,585,713  | 72,668,442  |
| 平成10年度 機構資金 | 平成11年4月20日 | 123,400,000 | 6,150,834  | 97,470,506  |
| 平成10年度 機構資金 | 平成11年4月20日 | 16,200,000  | 807,484    | 12,795,964  |
| 平成10年度 政府資金 | 平成11年5月7日  | 30,000,000  | 1,338,366  | 21,385,567  |
| 平成11年度 政府資金 | 平成11年7月30日 | 337,900,000 | 15,074,467 | 240,872,770 |
| 平成11年度 政府資金 | 平成11年7月30日 | 266,500,000 | 11,889,155 | 189,975,122 |
| 平成11年度 機構資金 | 平成12年4月20日 | 18,700,000  | 912,826    | 13,838,556  |
| 平成11年度 機構資金 | 平成12年4月20日 | 2,100,000   | 102,509    | 1,554,062   |
| 平成11年度 機構資金 | 平成12年4月20日 | 16,800,000  | 820,079    | 12,432,498  |
| 平成11年度 機構資金 | 平成12年4月20日 | 184,800,000 | 9,020,866  | 136,757,493 |
| 平成11年度 政府資金 | 平成12年5月10日 | 19,900,000  | 873,695    | 13,245,320  |
| 平成11年度 機構資金 | 平成12年4月20日 | 10,200,000  | 497,905    | 7,548,302   |
| 平成12年度 政府資金 | 平成12年9月25日 | 65,200,000  | 2,823,172  | 42,136,453  |
| 平成12年度 政府資金 | 平成12年9月25日 | 346,200,000 | 14,990,520 | 223,736,822 |
| 平成12年度 政府資金 | 平成13年4月20日 | 32,300,000  | 1,354,811  | 20,805,665  |
| 平成12年度 政府資金 | 平成13年4月20日 | 205,500,000 | 8,619,611  | 132,370,407 |
| 平成12年度 政府資金 | 平成13年4月20日 | 15,200,000  | 637,558    | 9,790,900   |
| 平成12年度 機構資金 | 平成13年4月20日 | 16,600,000  | 770,578    | 11,743,788  |
| 平成12年度 機構資金 | 平成13年4月20日 | 106,000,000 | 4,909,827  | 75,112,445  |
| 平成12年度 機構資金 | 平成13年4月20日 | 7,300,000   | 338,869    | 5,164,437   |
| 平成13年度 政府資金 | 平成14年4月22日 | 18,200,000  | 766,360    | 10,532,219  |
| 平成13年度 機構資金 | 平成14年4月22日 | 23,500,000  | 1,100,193  | 15,120,146  |
| 平成13年度 機構資金 | 平成14年4月22日 | 9,000,000   | 421,351    | 5,790,694   |
| 平成13年度 政府資金 | 平成14年4月23日 | 49,600,000  | 2,088,541  | 28,703,181  |
| 平成14年度 政府資金 | 平成15年4月30日 | 9,600,000   | 391,293    | 5,441,659   |
| 平成14年度 機構資金 | 平成15年4月25日 | 10,600,000  | 475,030    | 6,606,193   |
| 平成14年度 機構資金 | 平成15年4月25日 | 11,700,000  | 524,326    | 7,291,739   |
| 平成14年度 機構資金 | 平成15年4月25日 | 7,900,000   | 354,032    | 4,923,486   |

| 未償還残高       | 発行価額 | 利率<br>(%) | 償還終期       | 備考 |
|-------------|------|-----------|------------|----|
| 3,866,220   | —    | 2.00      | 令和10年3月25日 |    |
| 13,852,895  | —    | 2.10      | 令和8年3月20日  |    |
| 6,369,145   | —    | 2.10      | 令和8年3月20日  |    |
| 475,541     | —    | 2.05      | 令和8年3月20日  |    |
| 29,499,178  | —    | 2.05      | 令和8年3月20日  |    |
| 1,353,444   | —    | 2.10      | 令和8年3月20日  |    |
| 19,793,830  | —    | 2.10      | 令和9年3月20日  |    |
| 4,811,877   | —    | 2.10      | 令和9年3月20日  |    |
| 19,331,558  | —    | 2.10      | 令和9年3月20日  |    |
| 25,929,494  | —    | 2.10      | 令和9年3月20日  |    |
| 3,404,036   | —    | 2.10      | 令和9年3月20日  |    |
| 8,614,433   | —    | 2.00      | 令和11年3月25日 |    |
| 97,027,230  | —    | 2.00      | 令和11年3月20日 |    |
| 76,524,878  | —    | 2.00      | 令和11年3月20日 |    |
| 4,861,444   | —    | 2.10      | 令和10年3月20日 |    |
| 545,938     | —    | 2.10      | 令和10年3月20日 |    |
| 4,367,502   | —    | 2.10      | 令和10年3月20日 |    |
| 48,042,507  | —    | 2.10      | 令和10年3月20日 |    |
| 6,654,680   | —    | 2.10      | 令和12年3月25日 |    |
| 2,651,698   | —    | 2.10      | 令和10年3月20日 |    |
| 23,063,547  | —    | 2.00      | 令和12年9月1日  |    |
| 122,463,178 | —    | 2.00      | 令和12年9月1日  |    |
| 11,494,335  | —    | 1.30      | 令和13年3月25日 |    |
| 73,129,593  | —    | 1.30      | 令和13年3月25日 |    |
| 5,409,100   | —    | 1.30      | 令和13年3月25日 |    |
| 4,856,212   | —    | 1.40      | 令和11年3月20日 |    |
| 30,887,555  | —    | 1.35      | 令和11年3月20日 |    |
| 2,135,563   | —    | 1.40      | 令和11年3月20日 |    |
| 7,667,781   | —    | 2.10      | 令和14年3月25日 |    |
| 8,379,854   | —    | 2.10      | 令和12年3月20日 |    |
| 3,209,306   | —    | 2.10      | 令和12年3月20日 |    |
| 20,896,819  | —    | 2.10      | 令和14年3月31日 |    |
| 4,158,341   | —    | 1.10      | 令和15年3月25日 |    |
| 3,993,807   | —    | 1.10      | 令和13年3月21日 |    |
| 4,408,261   | —    | 1.10      | 令和13年3月21日 |    |
| 2,976,514   | —    | 1.10      | 令和13年3月21日 |    |

| 種 類         | 発行年月日      | 発行額         | 償 還 高     |            |
|-------------|------------|-------------|-----------|------------|
|             |            |             | 当年度償還高    | 償還高累計      |
| 平成15年度 政府資金 | 平成16年3月31日 | 11,100,000  | 448,293   | 5,532,353  |
| 平成15年度 機構資金 | 平成16年4月9日  | 52,300,000  | 2,343,085 | 29,093,420 |
| 平成15年度 政府資金 | 平成16年3月31日 | 144,300,000 | 5,827,824 | 71,920,567 |
| 平成15年度 政府資金 | 平成16年4月30日 | 7,900,000   | 319,038   | 3,913,252  |
| 平成15年度 政府資金 | 平成16年4月30日 | 13,300,000  | 537,115   | 6,588,131  |
| 平成15年度 機構資金 | 平成16年4月30日 | 10,000,000  | 448,518   | 5,535,120  |
| 平成15年度 機構資金 | 平成16年4月20日 | 11,500,000  | 515,796   | 6,365,389  |
| 平成16年度 政府資金 | 平成17年4月28日 | 4,500,000   | 178,160   | 2,061,104  |
| 平成16年度 機構資金 | 平成17年4月22日 | 7,000,000   | 307,777   | 3,560,621  |
| 平成17年度 機構資金 | 平成17年4月22日 | 22,400,000  | 984,886   | 11,393,989 |
| 平成17年度 政府資金 | 平成17年6月30日 | 28,200,000  | 1,117,580 | 13,002,678 |
| 平成17年度 機構資金 | 平成18年4月28日 | 37,000,000  | 1,591,877 | 16,985,024 |
| 平成17年度 機構資金 | 平成18年4月28日 | 10,900,000  | 468,959   | 5,003,696  |
| 平成18年度 政府資金 | 平成18年9月25日 | 139,900,000 | 5,348,500 | 54,976,758 |
| 平成18年度 機構資金 | 平成18年9月29日 | 42,800,000  | 1,822,684 | 18,781,728 |
| 平成18年度 機構資金 | 平成18年9月29日 | 40,100,000  | 1,706,479 | 17,540,748 |
| 平成18年度 政府資金 | 平成19年4月24日 | 32,000,000  | 1,210,077 | 11,960,058 |
| 平成18年度 機構資金 | 平成19年4月10日 | 23,800,000  | 1,003,726 | 9,967,622  |
| 平成18年度 機構資金 | 平成19年4月10日 | 5,200,000   | 219,092   | 2,170,577  |
| 平成18年度 機構資金 | 平成19年4月10日 | 15,000,000  | 631,997   | 6,261,277  |
| 平成19年度 政府資金 | 平成19年4月24日 | 10,300,000  | 389,494   | 3,849,644  |
| 平成19年度 政府資金 | 平成20年4月24日 | 39,300,000  | 1,459,883 | 13,312,899 |
| 平成19年度 政府資金 | 平成20年4月24日 | 6,600,000   | 245,171   | 2,235,753  |
| 平成19年度 機構資金 | 平成20年4月18日 | 35,900,000  | 1,482,722 | 13,521,171 |
| 平成19年度 機構資金 | 平成20年4月18日 | 31,200,000  | 1,288,605 | 11,750,990 |
| 平成19年度 機構資金 | 平成20年4月18日 | 10,200,000  | 421,274   | 3,841,670  |
| 平成20年度 政府資金 | 平成21年4月24日 | 7,900,000   | 288,837   | 2,403,800  |
| 平成20年度 政府資金 | 平成21年4月24日 | 48,200,000  | 1,762,274 | 14,666,215 |
| 平成20年度 機構資金 | 平成21年4月21日 | 26,400,000  | 1,071,940 | 8,921,035  |
| 平成20年度 機構資金 | 平成21年4月21日 | 41,100,000  | 1,668,816 | 13,888,429 |
| 平成21年度 機構資金 | 平成21年4月21日 | 10,500,000  | 426,340   | 3,548,138  |
| 平成21年度 政府資金 | 平成22年4月26日 | 37,000,000  | 1,318,202 | 9,813,301  |
| 平成21年度 機構資金 | 平成22年5月13日 | 11,400,000  | 453,763   | 3,389,381  |
| 平成21年度 機構資金 | 平成22年5月13日 | 29,500,000  | 1,174,210 | 8,770,768  |
| 平成21年度 機構資金 | 平成22年5月13日 | 7,200,000   | 286,587   | 2,140,662  |
| 平成22年度 機構資金 | 平成22年5月13日 | 900,000     | 35,824    | 267,584    |



| 未償還残高      | 発行価額 | 利率<br>(%) | 償還終期       | 備考 |
|------------|------|-----------|------------|----|
| 5,567,647  | —    | 2.00      | 令和16年3月31日 |    |
| 23,206,580 | —    | 1.90      | 令和14年3月20日 |    |
| 72,379,433 | —    | 2.00      | 令和16年3月31日 |    |
| 3,986,748  | —    | 2.10      | 令和16年3月25日 |    |
| 6,711,869  | —    | 2.10      | 令和16年3月25日 |    |
| 4,464,880  | —    | 2.00      | 令和14年3月21日 |    |
| 5,134,611  | —    | 2.00      | 令和14年3月21日 |    |
| 2,438,896  | —    | 2.00      | 令和17年3月25日 |    |
| 3,439,379  | —    | 2.00      | 令和15年3月20日 |    |
| 11,006,011 | —    | 2.00      | 令和15年3月20日 |    |
| 15,197,322 | —    | 1.90      | 令和17年3月31日 |    |
| 20,014,976 | —    | 2.20      | 令和18年3月25日 |    |
| 5,896,304  | —    | 2.20      | 令和18年3月25日 |    |
| 84,923,242 | —    | 2.20      | 令和18年9月1日  |    |
| 24,018,272 | —    | 2.15      | 令和16年9月20日 |    |
| 22,559,252 | —    | 2.20      | 令和16年9月20日 |    |
| 20,039,942 | —    | 2.20      | 令和19年3月25日 |    |
| 13,832,378 | —    | 2.10      | 令和17年3月20日 |    |
| 3,029,423  | —    | 2.15      | 令和17年3月20日 |    |
| 8,738,723  | —    | 2.15      | 令和17年3月20日 |    |
| 6,450,356  | —    | 2.20      | 令和19年3月25日 |    |
| 25,987,101 | —    | 2.10      | 令和20年3月25日 |    |
| 4,364,247  | —    | 2.10      | 令和20年3月25日 |    |
| 22,378,829 | —    | 2.10      | 令和18年3月20日 |    |
| 19,449,010 | —    | 2.10      | 令和18年3月20日 |    |
| 6,358,330  | —    | 2.10      | 令和18年3月20日 |    |
| 5,496,200  | —    | 2.00      | 平成21年3月25日 |    |
| 33,533,785 | —    | 2.00      | 平成21年3月25日 |    |
| 17,478,965 | —    | 2.00      | 令和19年3月20日 |    |
| 27,211,571 | —    | 2.00      | 令和19年3月20日 |    |
| 6,951,862  | —    | 2.00      | 令和19年3月20日 |    |
| 27,186,699 | —    | 2.10      | 令和22年3月25日 |    |
| 8,010,619  | —    | 2.00      | 令和20年3月20日 |    |
| 20,729,232 | —    | 2.00      | 令和20年3月20日 |    |
| 5,059,338  | —    | 2.00      | 令和20年3月20日 |    |
| 632,416    | —    | 2.00      | 令和20年3月20日 |    |

| 種 類         | 発行年月日       | 発行額        | 償 還 高     |            |
|-------------|-------------|------------|-----------|------------|
|             |             |            | 当年度償還高    | 償還高累計      |
| 平成22年度 機構資金 | 平成23年4月22日  | 62,000,000 | 2,178,374 | 14,376,270 |
| 平成23年度 機構資金 | 平成23年4月22日  | 23,200,000 | 815,134   | 5,379,508  |
| 平成23年度 機構資金 | 平成23年11月29日 | 62,900,000 | 2,237,139 | 13,886,818 |
| 平成23年度 機構資金 | 平成24年4月24日  | 56,200,000 | 1,966,528 | 11,287,531 |
| 平成23年度 機構資金 | 平成24年4月24日  | 21,100,000 | 738,323   | 4,237,846  |
| 平成24年度 機構資金 | 平成24年10月30日 | 57,500,000 | 2,027,477 | 10,761,694 |
| 平成24年度 機構資金 | 平成25年4月23日  | 70,700,000 | 2,538,427 | 12,369,510 |
| 平成25年度 機構資金 | 平成25年4月23日  | 9,800,000  | 351,861   | 1,714,584  |
| 平成25年度 機構資金 | 平成25年11月28日 | 8,400,000  | 296,922   | 1,304,127  |
| 平成25年度 機構資金 | 平成26年4月24日  | 40,300,000 | 1,414,618 | 5,541,961  |
| 平成26年度 機構資金 | 平成26年4月24日  | 14,700,000 | 516,002   | 2,021,510  |
| 平成26年度 機構資金 | 平成27年4月23日  | 19,800,000 | 707,499   | 2,099,426  |
| 平成26年度 機構資金 | 平成27年4月23日  | 22,600,000 | 807,549   | 2,396,313  |
| 平成27年度 機構資金 | 平成28年4月25日  | 31,000,000 | 1,199,497 | 2,395,404  |
| 平成27年度 機構資金 | 平成28年4月25日  | 20,100,000 | 777,739   | 1,553,150  |
| 平成28年度 民間資金 | 平成29年3月23日  | 70,000,000 | 3,756,776 | 14,888,576 |
| 平成28年度 民間資金 | 平成29年3月30日  | 3,600,000  | 360,472   | 2,146,589  |
| 平成28年度 機構資金 | 平成29年4月25日  | 23,400,000 | 870,259   | 870,259    |
| 平成29年度 機構資金 | 平成29年4月25日  | 18,400,000 | 684,305   | 684,305    |
| 平成29年度 民間資金 | 平成30年4月10日  | 70,000,000 | 3,738,554 | 11,148,803 |
| 平成29年度 民間資金 | 平成30年4月10日  | 16,400,000 | 1,637,741 | 8,144,693  |
| 平成29年度 機構資金 | 平成30年4月26日  | 60,200,000 | 0         | 0          |
| 平成29年度 機構資金 | 平成30年4月26日  | 23,800,000 | 0         | 0          |
| 平成30年度 民間資金 | 平成31年3月8日   | 20,300,000 | 2,025,918 | 9,084,819  |
| 平成30年度 民間資金 | 平成31年3月8日   | 70,000,000 | 3,730,838 | 9,286,253  |
| 平成30年度 機構資金 | 平成31年4月25日  | 68,300,000 | 0         | 0          |
| 令和1年度 機構資金  | 平成31年4月25日  | 32,400,000 | 0         | 0          |
| 令和1年度 民間資金  | 令和2年3月13日   | 20,600,000 | 2,053,525 | 7,186,829  |
| 令和1年度 民間資金  | 令和2年3月13日   | 70,000,000 | 3,800,878 | 5,697,258  |
| 令和1年度 機構資金  | 令和2年3月30日   | 41,300,000 | 0         | 0          |
| 令和2年度 機構資金  | 令和2年4月23日   | 56,900,000 | 0         | 0          |
| 令和2年度 民間資金  | 令和3年3月19日   | 70,000,000 | 1,919,041 | 1,919,041  |
| 令和2年度 機構資金  | 令和3年3月30日   | 6,300,000  | 322,709   | 322,709    |
| 令和2年度 機構資金  | 令和3年3月30日   | 2,500,000  | 277,334   | 277,334    |
| 令和2年度 機構資金  | 令和3年3月30日   | 6,400,000  | 451,227   | 451,227    |
| 令和2年度 機構資金  | 令和3年3月30日   | 21,100,000 | 0         | 0          |

| 未償還残高      | 発行価額 | 利率<br>(%) | 償還終期       | 備考 |
|------------|------|-----------|------------|----|
| 47,623,730 | —    | 2.00      | 令和23年3月20日 |    |
| 17,820,492 | —    | 2.00      | 令和23年3月20日 |    |
| 49,013,182 | —    | 1.70      | 令和23年9月20日 |    |
| 44,912,469 | —    | 1.80      | 令和24年3月20日 |    |
| 16,862,154 | —    | 1.80      | 令和24年3月20日 |    |
| 46,738,306 | —    | 1.60      | 令和24年9月20日 |    |
| 58,330,490 | —    | 1.30      | 令和25年3月20日 |    |
| 8,085,416  | —    | 1.30      | 令和25年3月20日 |    |
| 7,095,873  | —    | 1.40      | 令和25年9月20日 |    |
| 34,758,039 | —    | 1.40      | 令和26年3月20日 |    |
| 12,678,490 | —    | 1.40      | 令和26年3月20日 |    |
| 17,700,574 | —    | 1.10      | 令和27年3月20日 |    |
| 20,203,687 | —    | 1.10      | 令和27年3月20日 |    |
| 28,604,596 | —    | 0.30      | 令和28年3月20日 |    |
| 18,546,850 | —    | 0.30      | 令和28年3月20日 |    |
| 55,111,424 | —    | 0.62      | 令和19年3月25日 |    |
| 1,453,411  | —    | 0.32      | 令和9年3月25日  |    |
| 22,529,741 | —    | 0.60      | 令和29年3月20日 |    |
| 17,715,695 | —    | 0.60      | 令和29年3月20日 |    |
| 58,851,197 | —    | 0.60      | 令和20年3月25日 |    |
| 8,255,307  | —    | 0.27      | 令和10年3月25日 |    |
| 60,200,000 | —    | 0.50      | 令和30年3月20日 |    |
| 23,800,000 | —    | 0.50      | 令和30年3月20日 |    |
| 11,215,181 | —    | 0.20      | 令和10年9月25日 |    |
| 60,713,747 | —    | 0.59      | 令和20年9月25日 |    |
| 68,300,000 | —    | 0.40      | 令和31年3月20日 |    |
| 32,400,000 | —    | 0.40      | 令和31年3月20日 |    |
| 13,413,171 | —    | 0.13      | 令和11年9月25日 |    |
| 64,302,742 | —    | 0.29      | 令和21年9月25日 |    |
| 41,300,000 | —    | 0.30      | 令和32年3月20日 |    |
| 56,900,000 | —    | 0.40      | 令和32年3月20日 |    |
| 68,080,959 | —    | 0.15      | 令和22年9月25日 |    |
| 5,977,291  | —    | 0.30      | 令和23年3月20日 |    |
| 2,222,666  | —    | 0.04      | 令和13年3月20日 |    |
| 5,948,773  | —    | 0.20      | 令和18年3月20日 |    |
| 21,100,000 | —    | 0.50      | 令和33年3月20日 |    |

| 種 類        | 発行年月日     | 発行額           | 償 還 高       |               |
|------------|-----------|---------------|-------------|---------------|
|            |           |               | 当年度償還高      | 償還高累計         |
| 令和2年度 機構資金 | 令和2年4月23日 | 4,700,000     | 0           | 0             |
| 令和2年度 機構資金 | 令和3年5月6日  | 5,400,000     | 0           | 0             |
| 令和3年度 民間資金 | 令和4年3月4日  | 70,000,000    | 0           | 0             |
| 令和3年度 政府資金 | 令和4年3月25日 | 7,700,000     | 0           | 0             |
| 令和3年度 機構資金 | 令和4年3月30日 | 15,200,000    | 0           | 0             |
| 令和3年度 機構資金 | 令和4年3月30日 | 10,600,000    | 0           | 0             |
| 令和3年度 機構資金 | 令和4年3月30日 | 15,300,000    | 0           | 0             |
| 令和4年度 民間資金 | 令和5年3月3日  | 50,000,000    | 0           | 0             |
| 令和4年度 機構資金 | 令和5年3月30日 | 10,300,000    | 0           | 0             |
| 令和4年度 機構資金 | 令和5年3月30日 | 13,600,000    | 0           | 0             |
| 令和4年度 機構資金 | 令和5年3月30日 | 15,500,000    | 0           | 0             |
| 合 計        |           | 9,448,300,000 | 445,391,160 | 6,274,019,547 |

| 未償還残高         | 発行価額 | 利率<br>(%) | 償還終期       | 備考 |
|---------------|------|-----------|------------|----|
| 4,700,000     | —    | 0.50      | 令和33年3月20日 |    |
| 5,400,000     | —    | 0.50      | 令和33年3月20日 |    |
| 70,000,000    | —    | 0.50      | 令和23年9月25日 |    |
| 7,700,000     | —    | 0.50      | 令和24年3月1日  |    |
| 15,200,000    | —    | 0.50      | 令和24年3月20日 |    |
| 10,600,000    | —    | 0.70      | 令和34年3月20日 |    |
| 15,300,000    | —    | 0.70      | 令和34年3月20日 |    |
| 50,000,000    | —    | 0.80      | 令和24年9月25日 |    |
| 10,300,000    | —    | 1.30      | 令和35年3月20日 |    |
| 13,600,000    | —    | 1.30      | 令和35年3月20日 |    |
| 15,500,000    | —    | 1.00      | 令和35年3月20日 |    |
| 3,174,280,453 |      |           |            |    |

# 企業債明細書（農業集落排水事業）

| 種 類         | 発行年月日      | 発行額         | 償 還 高      |             |
|-------------|------------|-------------|------------|-------------|
|             |            |             | 当年度償還高     | 償還高累計       |
| 平成10年度 機構資金 | 平成11年4月20日 | 2,000,000   | 99,689     | 1,579,748   |
| 平成10年度 機構資金 | 平成11年4月20日 | 2,600,000   | 129,596    | 2,053,674   |
| 平成10年度 政府資金 | 平成11年4月20日 | 8,700,000   | 390,031    | 6,180,699   |
| 平成11年度 政府資金 | 平成12年5月10日 | 31,400,000  | 1,378,593  | 20,899,651  |
| 平成11年度 機構資金 | 平成12年4月20日 | 7,000,000   | 341,699    | 5,180,207   |
| 平成11年度 機構資金 | 平成12年4月20日 | 9,000,000   | 439,328    | 6,660,267   |
| 平成12年度 政府資金 | 平成13年4月20日 | 30,300,000  | 1,270,921  | 19,517,389  |
| 平成12年度 機構資金 | 平成13年4月20日 | 2,800,000   | 129,977    | 1,980,880   |
| 平成12年度 機構資金 | 平成13年4月20日 | 11,600,000  | 537,302    | 8,219,852   |
| 平成13年度 機構資金 | 平成14年4月22日 | 16,000,000  | 749,068    | 10,294,568  |
| 平成13年度 機構資金 | 平成14年4月22日 | 7,500,000   | 351,126    | 4,825,578   |
| 平成13年度 政府資金 | 平成14年4月22日 | 46,000,000  | 1,936,953  | 26,619,883  |
| 平成14年度 政府資金 | 平成15年4月30日 | 35,700,000  | 1,455,119  | 20,236,174  |
| 平成14年度 機構資金 | 平成15年4月25日 | 24,600,000  | 1,102,429  | 15,331,352  |
| 平成14年度 機構資金 | 平成15年4月25日 | 13,500,000  | 604,991    | 8,413,546   |
| 平成15年度 政府資金 | 平成16年4月30日 | 45,500,000  | 1,837,500  | 22,538,350  |
| 平成15年度 機構資金 | 平成16年4月20日 | 33,200,000  | 1,489,082  | 18,376,600  |
| 平成15年度 機構資金 | 平成16年4月20日 | 21,700,000  | 973,285    | 12,011,210  |
| 平成16年度 政府資金 | 平成17年4月28日 | 56,000,000  | 2,217,100  | 25,649,298  |
| 平成16年度 機構資金 | 平成17年4月22日 | 35,100,000  | 1,543,280  | 17,853,972  |
| 平成16年度 機構資金 | 平成17年4月22日 | 31,700,000  | 1,393,788  | 16,124,526  |
| 平成17年度 政府資金 | 平成18年4月26日 | 12,800,000  | 494,738    | 5,278,762   |
| 平成17年度 機構資金 | 平成18年4月28日 | 2,000,000   | 86,047     | 918,110     |
| 平成17年度 機構資金 | 平成18年4月28日 | 11,200,000  | 481,866    | 5,141,413   |
| 平成18年度 政府資金 | 平成19年4月24日 | 20,100,000  | 760,080    | 7,512,412   |
| 平成18年度 機構資金 | 平成19年4月10日 | 9,900,000   | 417,118    | 4,132,443   |
| 平成18年度 機構資金 | 平成19年4月10日 | 13,300,000  | 560,905    | 5,570,141   |
| 合 計         |            | 541,200,000 | 23,171,611 | 299,100,705 |

(単位：円)

| 未償還残高       | 発行価額 | 利率<br>(%) | 償還終期       | 備考 |
|-------------|------|-----------|------------|----|
| 420,252     | —    | 2.10      | 令和9年3月20日  |    |
| 546,326     | —    | 2.10      | 令和9年3月20日  |    |
| 2,519,301   | —    | 2.10      | 令和11年3月25日 |    |
| 10,500,349  | —    | 2.10      | 令和12年3月25日 |    |
| 1,819,793   | —    | 2.10      | 令和10年3月20日 |    |
| 2,339,733   | —    | 2.10      | 令和10年3月20日 |    |
| 10,782,611  | —    | 1.30      | 令和13年3月25日 |    |
| 819,120     | —    | 1.40      | 令和11年3月20日 |    |
| 3,380,148   | —    | 1.35      | 令和11年3月20日 |    |
| 5,705,432   | —    | 2.10      | 令和12年3月20日 |    |
| 2,674,422   | —    | 2.10      | 令和12年3月20日 |    |
| 19,380,117  | —    | 2.10      | 令和14年3月25日 |    |
| 15,463,826  | —    | 1.10      | 令和15年3月25日 |    |
| 9,268,648   | —    | 1.10      | 令和13年3月20日 |    |
| 5,086,454   | —    | 1.10      | 令和13年3月20日 |    |
| 22,961,650  | —    | 2.10      | 令和16年3月25日 |    |
| 14,823,400  | —    | 2.00      | 令和14年3月20日 |    |
| 9,688,790   | —    | 2.00      | 令和14年3月20日 |    |
| 30,350,702  | —    | 2.00      | 令和17年3月25日 |    |
| 17,246,028  | —    | 2.00      | 令和15年3月20日 |    |
| 15,575,474  | —    | 2.00      | 令和15年3月20日 |    |
| 7,521,238   | —    | 2.20      | 令和18年3月25日 |    |
| 1,081,890   | —    | 2.20      | 令和16年3月20日 |    |
| 6,058,587   | —    | 2.20      | 令和16年3月20日 |    |
| 12,587,588  | —    | 2.20      | 令和19年3月25日 |    |
| 5,767,557   | —    | 2.15      | 令和17年3月20日 |    |
| 7,729,859   | —    | 2.10      | 令和17年3月20日 |    |
| 242,099,295 |      |           |            |    |

## 補てん財源明細書

(単位：円)

| 項目                         | 令和4年度<br>期首残高 | 当年度発生額       | 当年度使用額        | 令和5年度<br>への繰越額 | 備考 |
|----------------------------|---------------|--------------|---------------|----------------|----|
| 過年度分損益勘定留保資金               | 0             | 0            | 0             | 0              |    |
| 当年度分損益勘定留保資金               | 0             | 81,970,754   | 81,970,754    | 0              |    |
| 減価償却費                      | 0             | 747,995,814  | 747,995,814   | 0              |    |
| 固定資産除却費                    | 0             | 936,281      | 936,281       | 0              |    |
| 長期前受金戻入                    | 0             | △666,961,341 | △ 666,961,341 | 0              |    |
| 積立金                        | 15,290,275    | 62,308,287   | 33,685,668    | 43,912,894     |    |
| 減債積立金                      | 15,290,275    | 62,308,287   | 33,685,668    | 43,912,894     |    |
| 建設改良積立金                    | 0             | 0            | 0             | 0              |    |
| 利益積立金                      | 0             | 0            | 0             | 0              |    |
| 過年度分消費税及び地方<br>消費税資本的収支調整額 | 0             | 0            | 0             | 0              |    |
| 当年度分消費税及び地方<br>消費税資本的収支調整額 | 0             | 0            | 0             | 0              |    |
| 小計                         | 15,290,275    | 144,279,041  | 115,656,422   | 43,912,894     |    |
| 過年度未処分利益剰余金<br>(令和3年度純利益)  | 62,308,287    | 0            | 62,308,287    | 0              |    |
| 当年度純利益                     | 0             | 48,754,096   | 0             | 48,754,096     |    |
| 計                          | 77,598,562    | 193,033,137  | 177,964,709   | 92,666,990     |    |