

# 国民健康保険税の税率等の 見直しについて




# 宮代町国保の現状

## ①世帯人数別 所得の状況

令和4年7月本算定時

	世帯数	割合	1人世帯	2人世帯	3人世帯	4人世帯	5人世帯	6人世帯	7人世帯
未申告	245	3.4%	204	24	9	8	0	0	0
0円	1,029	14.0%	696	226	81	16	10	0	0
～100万円	1,599	21.8%	748	634	165	52	0	0	0
～199万円	1,885	25.7%	685	930	177	72	15	6	0
～299.5万円	1,071	14.6%	309	554	123	64	15	6	0
～385万円	469	6.4%	133	202	78	36	20	0	0
～499万円	376	5.1%	119	108	84	48	5	12	0
499万円超	659	9.0%	204	212	87	76	55	18	7
	7,333	100.0%	3,098	2,890	804	372	120	42	7
	人数ごとの世帯の割合		42.2%	39.4%	11.0%	5.1%	1.6%	0.6%	0.1%

 所得300万円以下の世帯が約76%、世帯員2人以下が約82%を占めている

- 所得の目安
- ①所得0円：年金収入（65歳以上）110万円以下、給与収入 55万円以下
  - ②所得100万円：年金収入（65歳以上）210万円、給与収入 155万円
  - ③所得200万円：年金収入（65歳以上）310万円、給与収入 297.5万円
  - ④所得300万円：年金収入（65歳以上）434万円、給与収入 430万円


# 宮代町国保の現状

## ②国民健康保険税の状況

		宮代町	県平均	県内順位	東部地区平均	東部地区順位
国保 年 税 額	1人世帯 所得100万円	114,300円	108,737円	43位/63団体	112,720円	9位/15団体
	〃 所得200万円	215,400	216,419	23位	223,767	4位
	2人世帯 所得100万円	114,300	110,330	45位	117,773	9位
	〃 所得200万円	272,300	260,420	42位	272,687	7位
	4人世帯 所得200万円	318,100	294,171	49位	312,133	9位
	〃 所得300万円	459,000	433,060	42位	455,933	7位

※加入者は65歳未満（4人世帯は子ども2人が就学児）で、令和4年度税率で試算

※順位は、税額の低い順から並べたもの




**国保税年税額は、県内では平均より高く、東部地区においても、平均より高い**

# 宮代町国保の現状

## ③賦課限度額の状況


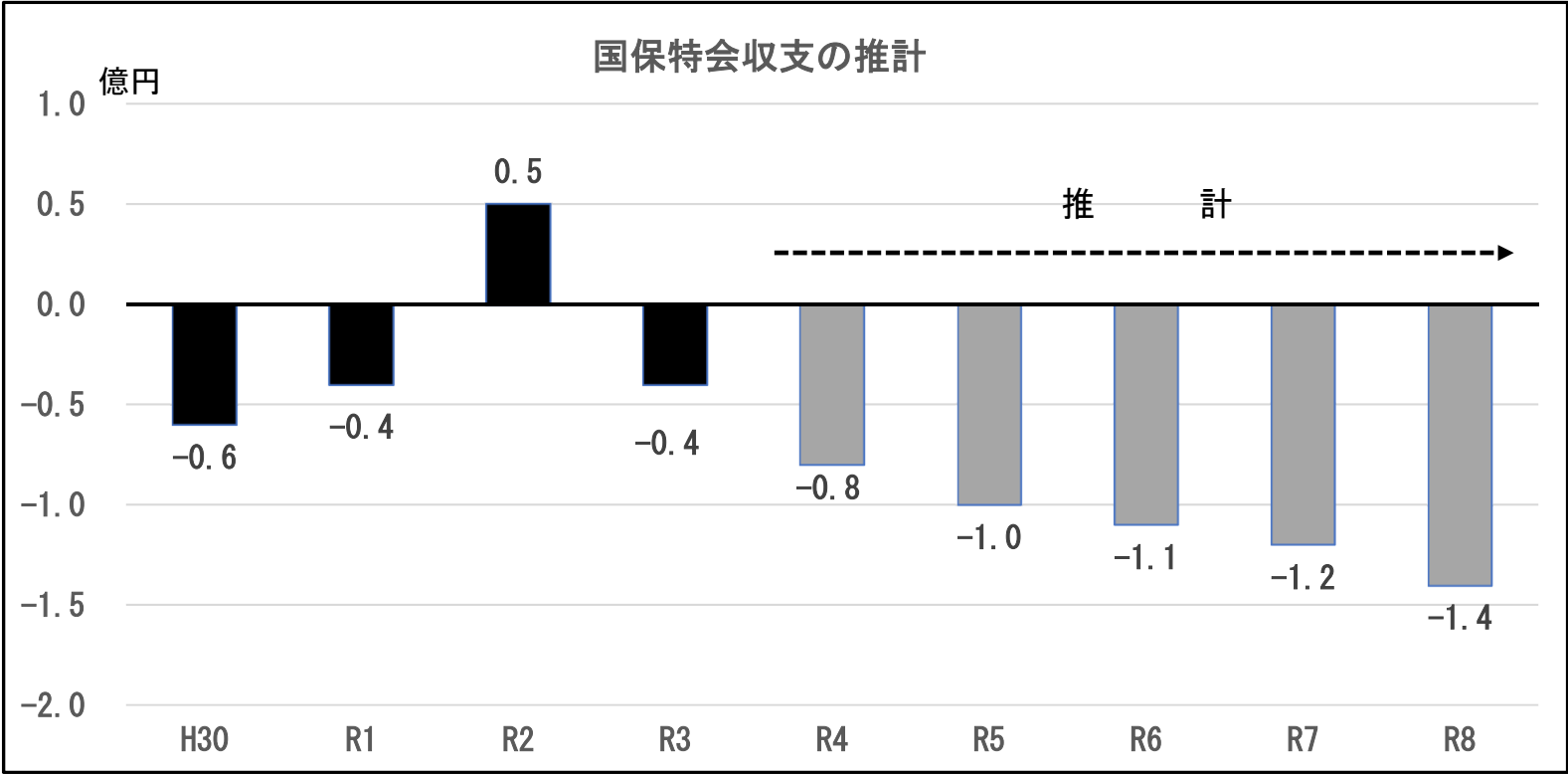
	医療分	後期分	介護分	計
宮代町	63万円	19万円	17万円	99万円
法定限度額 (R4~)	65万円	20万円	17万円	102万円
法定限度額との差	2万円	1万円	0円	3万円
県平均	64万円	19万円	17万円	100万円
東部地区平均	63万円	19万円	17万円	99万円



県内で法定賦課限度額を適用しているのは、22市町村  
東部地区では白岡市のみである

# 宮代町国保の現状

## ④国保特別会計（実質収支）の今後の見通し



- ・令和8年度町国保特会においては約1.4億円の赤字が見込まれる一方、令和9年度の県内保険税水準の統一への取組として、令和8年度までに赤字の解消が求められている
- ・国保加入世帯の平均所得額は前年と比較して約1.3%の増となり、改善が見られる
- ・令和4年度の埼玉県内の最低賃金において、昨年度を上回る答申が出された