

公設宮代福祉医療センター「六花」
事業報告書

宮代町健康介護課

目 次

1. 令和3年度損益計算書（令和2年度比較）…………… 1～2
2. 令和3年度損益計算書（部門別）…………… 3～4
3. 令和2年度損益計算書（部門別）…………… 5～6
4. 令和3年度利用状況実績一覧 …………… 7～8
5. 令和4年度（4月～7月）利用状況実績一覧 ……… 9～10

1 令和3年度 公設宮代福祉医療センター損益計算書【令和4年8月18日現在】

令和3年4月1日から令和4年3月31日まで

| | 令和3年度 | 令和2年度 | 増減額 | 増減率 | 特記事項 |
|------------------|--------------------|--------------------|--------------------|---------------|---------------------|
| I 事業収益 合計 | 755,331,279 | 768,776,190 | -13,444,911 | -1.7% | |
| 入院診療収益 | 31,383,683 | 32,055,157 | -671,474 | -2.1% | |
| 室料差額収益 | 6,575,250 | 7,316,100 | -740,850 | -10.1% | |
| 外来診療収益 | 131,473,672 | 122,661,148 | 8,812,524 | 7.2% | |
| 保健予防活動収益 | 101,858,088 | 110,325,082 | -8,466,994 | -7.7% | 予防接種、企業健診、特定健診等 |
| その他の医業収益 | 2,356,476 | 1,951,728 | 404,748 | 20.7% | |
| 介護保険施設収益 | 278,597,821 | 285,759,513 | -7,161,692 | -2.5% | 入所 |
| 居宅介護収益 | 103,158,192 | 107,803,686 | -4,645,494 | -4.3% | 通所、ショート、訪問 |
| 居宅介護支援収益 | 11,801,319 | 11,070,196 | 731,123 | 6.6% | ケアプラン |
| 利用者等利用料収益 | 88,264,941 | 89,902,073 | -1,637,132 | -1.8% | |
| その他の介護保険収益 | 158,300 | 219,800 | -61,500 | -28.0% | |
| 合計 | 755,627,742 | 769,064,483 | -13,436,741 | -1.7% | |
| 保険等査定減 | 296,463 | 288,293 | 8,170 | 2.8% | 診療報酬審査分 |
| II 事業費用 | 752,895,081 | 759,802,443 | -6,907,362 | -0.9% | |
| 1. 給与費 | 528,865,147 | 532,091,798 | -3,226,651 | -0.6% | |
| 給料 | 378,075,243 | 378,782,439 | -707,196 | -0.2% | |
| 賞与 | 53,921,341 | 57,059,713 | -3,138,372 | -5.5% | |
| 賞与引当金繰入額 | 22,125,862 | 20,459,109 | 1,666,753 | 8.1% | |
| 退職年金 | 12,112,283 | 12,558,381 | -446,098 | -3.6% | |
| 法定福利費 | 62,630,418 | 63,232,156 | -601,738 | -1.0% | |
| 2. 材料費 | 69,802,352 | 77,023,470 | -7,221,118 | -9.4% | |
| 期首棚卸高 | 4,341,168 | 3,576,369 | 764,799 | 21.4% | |
| 医薬品 | 32,040,267 | 37,339,014 | -5,298,747 | -14.2% | 薬剤使用量の減少 |
| 診療材料費 | 3,525,061 | 5,900,864 | -2,375,803 | -40.3% | 感染対策物品の減少 |
| 医療消耗器具備品費 | 2,590,010 | 125,000 | 2,465,010 | 0.0% | マットレス、車いす購入 |
| 給食用材料費 | 26,927,613 | 27,967,797 | -1,040,184 | -3.7% | 利用者数の減少 |
| その他の材料費 | 6,425,516 | 6,455,594 | -30,078 | -0.5% | |
| 期末棚卸高 | 6,047,283 | 4,341,168 | 1,706,115 | 39.3% | 薬剤在庫の増加 |
| 3. 委託費 | 62,105,656 | 58,828,478 | 3,277,178 | 5.6% | |
| 検査委託費 | 6,965,937 | 6,172,410 | 793,527 | 12.9% | 単価の増加 |
| 給食委託費 | 23,521,619 | 21,252,000 | 2,269,619 | 10.7% | 契約更新により値上がりしたため |
| 寝具委託費 | 3,729,539 | 3,753,366 | -23,827 | -0.6% | |
| 清掃委託費 | 10,341,507 | 10,341,507 | 0 | 0.0% | |
| 施設設備保守委託費 | 8,937,275 | 8,994,353 | -57,078 | -0.6% | |
| その他の委託費 | 8,609,779 | 8,314,842 | 294,937 | 3.5% | 資源ごみ委託先変更のため |
| 4. 設備関係費 | 23,262,742 | 21,786,919 | 1,475,823 | 6.8% | |
| 減価償却費 | 6,791,780 | 6,566,900 | 224,880 | 3.4% | |
| 器機賃借料 | 1,013,879 | 1,017,686 | -3,807 | -0.4% | |
| 地代家賃 | 456,000 | 812,096 | -356,096 | -43.8% | |
| 修繕費 | 3,839,103 | 3,492,544 | 346,559 | 9.9% | CR装置、大腸スコープ等修理 |
| 固定資産税等 | 222,300 | 232,200 | -9,900 | -4.3% | |
| 器機保守料 | 6,862,608 | 6,431,591 | 431,017 | 6.7% | 電子カルテ保守料の変更 |
| 車両関係費 | 4,077,072 | 3,233,902 | 843,170 | 26.1% | ガソリン代、車両メンテナンス1台分増加 |
| 5. 研究研修費 | 180,146 | 262,034 | -81,888 | -31.3% | |
| 研究費 | 87,296 | 174,394 | -87,098 | -49.9% | |
| 研修費 | 92,850 | 87,640 | 5,210 | 5.9% | |
| 6. 経費 | 62,679,038 | 63,809,744 | -1,130,706 | -1.8% | |
| 福利厚生費 | 2,541,017 | 1,943,406 | 597,611 | 30.8% | |
| 旅費交通費 | 38,301 | 31,870 | 6,431 | 20.2% | |
| 職員被服費 | 811,372 | 1,193,951 | -382,579 | -32.0% | |
| 通信費 | 2,200,874 | 2,415,896 | -215,022 | -8.9% | 切手代他 |
| 広告宣伝費 | 15,000 | 15,000 | 0 | 0.0% | 求人広告 |

| | 令和3年度 | 令和2年度 | 増減額 | 増減率 | 特記事項 |
|-----------------|-------------------|-------------------|-------------------|---------------|------------------------|
| 印刷製本費 | 77,990 | 139,150 | -61,160 | -44.0% | |
| 消耗品費 | 4,454,243 | 4,741,670 | -287,427 | -6.1% | |
| 消耗器具備品費 | 2,248,559 | 3,398,110 | -1,149,551 | -33.8% | 空気清浄機、PC等 |
| 会議費 | 6,317 | 672 | 5,645 | 840.0% | |
| 水道光熱費 | 35,703,576 | 32,874,755 | 2,828,821 | 8.6% | 単価、使用量の増加 |
| 保険料 | 488,718 | 488,860 | -142 | 0.0% | |
| 交際費 | 64,115 | 73,960 | -9,845 | -13.3% | |
| 諸会費 | 574,000 | 574,000 | 0 | 0.0% | |
| 租税公課 | 8,941,090 | 9,361,082 | -419,992 | -4.5% | 預かり消費税 |
| 図書費 | 225,878 | 217,899 | 7,979 | 3.7% | |
| 支払報酬手数料 | 2,055,951 | 2,061,062 | -5,111 | -0.2% | 会計事務所、振込手数料他 |
| 寄付金 | 2,191,279 | 4,268,801 | -2,077,522 | -48.7% | 宮代町への寄付 |
| 事業貸倒損失 | | | 0 | 0.0% | |
| 貸倒引当金繰入額 | 32,758 | 8,720 | 24,038 | 275.7% | |
| 負担金 | | | 0 | 0.0% | |
| 雑費 | 8,000 | 880 | 7,120 | 809.1% | 他科受診 |
| 7. 本部費 | 6,000,000 | 6,000,000 | 0 | 0.0% | |
| 事業損益 | 2,436,198 | 8,973,747 | -6,537,549 | -72.9% | |
| III事業外収益 | 23,091,605 | 24,487,874 | -1,396,269 | -5.7% | |
| 受取利息及び配当 | 95,170 | 101,193 | -6,023 | -6.0% | |
| 交付金・補助金・委託収益 | 13,512,000 | 16,246,910 | -2,734,910 | -16.8% | 運営健全化交付金、厚労省補助金 |
| 施設設備補助金収益 | 1,589,574 | 368,229 | 1,221,345 | 331.7% | 補助金による資産購入(LAN工事他) |
| 患者外給食収益 | 2,594,520 | 2,564,280 | 30,240 | 1.2% | |
| 職員宿舎・駐車場収益 | 1,114,100 | 1,336,250 | -222,150 | -16.6% | 職員の駐車場使用料 |
| 貸倒引当金戻入額 | 8,720 | 6,248 | 2,472 | 39.6% | |
| 代診等負担金収益 | | 0 | 0 | 0.0% | |
| その他の事業外収益 | 4,177,521 | 3,864,764 | 312,757 | 8.1% | 保育園負担分(電気、ガス、水道、建物保守等) |
| IV事業外費用 | 13,380,091 | 22,580,222 | -9,200,131 | -40.7% | |
| 支払利息 | | 0 | 0 | 0.0% | |
| 患者外給食委託費 | 2,584,461 | 2,335,080 | 249,381 | 10.7% | |
| 患者外給食用材料費 | 2,450,580 | 2,414,885 | 35,695 | 1.5% | 職員給食費 |
| その他の事業外費用 | 603,050 | 600,257 | 2,793 | 0.0% | 障害者雇用負担金 |
| 公益事業負担金 | 7,742,000 | 17,230,000 | -9,488,000 | -55.1% | 法人公益事業への負担金供出 |
| 経常利益 | 12,147,712 | 10,881,399 | 1,266,313 | 11.6% | |
| V臨時収益 | 0 | 0 | 0 | 0.0% | |
| その他の臨時収益 | 0 | 0 | 0 | 0.0% | |
| VI臨時費用 | 0 | 0 | 0 | 0.0% | |
| 固定資産除却損 | | | 0 | 0.0% | |
| その他の臨時費用 | | | 0 | 0.0% | |
| 当期利益 | 12,147,712 | 10,881,399 | 1,266,313 | 11.6% | |
| 税引前当期利益 | 12,147,712 | 10,881,399 | 1,266,313 | 11.6% | |
| 法人税、住民税、事業税 | 0 | 0 | 0 | 0.0% | |
| 法人税調整額 | 0 | 0 | 0 | 0.0% | |
| 税引後当期利益 | 12,147,712 | 10,881,399 | 1,266,313 | 11.6% | |

令和3年度 公設宮代福祉医療センター 部門別損益計算書

令和3年4月1日から令和4年3月31日まで

(単位:千円)

| | 診療所 | 老健 | 老健短期 | 通所 | 訪看 | 居宅 | 合計 |
|-----------------|---------|---------|--------|---------|--------|--------|---------|
| I 事業収益 | 273,359 | 360,503 | 0 | 99,347 | 10,320 | 11,801 | 755,331 |
| 入院診療収益 | 31,384 | | | | | | 31,384 |
| 室料差額収益 | 6,575 | | | | | | 6,575 |
| 外来診療収益 | 131,474 | | | | | | 131,474 |
| 保健予防活動収益 | 101,858 | | | | | | 101,858 |
| その他医業収益 | 2,356 | | | | | | 2,356 |
| 介護保健施設収益 | | 278,598 | | | | | 278,598 |
| 居宅介護収益 | | | | 92,909 | 10,249 | | 103,158 |
| 居宅介護支援収益 | | | | | | 11,801 | 11,801 |
| 利用者等利用収益 | 7 | 81,817 | | 6,368 | 73 | | 88,265 |
| その他の事業収益 | 0 | 89 | | 69 | | | 158 |
| 合計 | 273,655 | 360,503 | 0 | 99,347 | 10,322 | 11,801 | 755,628 |
| 保険等査定減 | 295 | | | | 1 | | 296 |
| II 事業費用 | 250,102 | 360,732 | 17,204 | 102,772 | 9,460 | 12,625 | 752,895 |
| 1. 給与費 | 166,197 | 251,223 | 12,734 | 80,001 | 7,462 | 11,247 | 528,865 |
| 給料 | 124,849 | 174,158 | 8,656 | 58,142 | 5,039 | 7,231 | 378,075 |
| 賞与 | 12,398 | 30,023 | 1,607 | 7,213 | 974 | 1,706 | 53,921 |
| 賞与引当金繰入額 | 5,266 | 12,203 | 637 | 2,940 | 406 | 674 | 22,126 |
| 退職年金 | 3,770 | 5,703 | 300 | 1,943 | 159 | 238 | 12,112 |
| 法定福利費 | 19,914 | 29,136 | 1,533 | 9,764 | 885 | 1,398 | 62,630 |
| 2. 材料費 | 31,013 | 34,263 | 1,242 | 3,284 | 0 | 0 | 69,802 |
| 期首棚卸 | 3,655 | 686 | | | | | 4,341 |
| 医薬品 | 28,387 | 3,653 | | | | | 32,040 |
| 診療材料費 | 3,202 | 271 | | 53 | | | 3,525 |
| 医療消耗器具備品費 | 612 | 1,915 | | 64 | | | 2,590 |
| 給食用材料費 | 859 | 22,639 | 998 | 2,431 | | | 26,928 |
| その他の材料費 | | 5,446 | 244 | 736 | | | 6,426 |
| 期末棚卸 | 5,702 | 346 | | | | | 6,047 |
| 3. 委託費 | 19,154 | 36,321 | 1,529 | 4,455 | 430 | 215 | 62,106 |
| 検査委託費 | 6,966 | | | | | | 6,966 |
| 給食委託費 | 1,827 | 19,084 | 783 | 1,827 | | | 23,522 |
| 寝具委託費 | 746 | 2,797 | 186 | | | | 3,730 |
| 医事委託費 | | | | | | | 0 |
| 清掃委託費 | 3,413 | 5,109 | 269 | 1,241 | 207 | 103 | 10,342 |
| 施設設備保守委託費 | 3,244 | 4,198 | 221 | 1,020 | 170 | 85 | 8,937 |
| その他の委託費 | 2,958 | 5,134 | 70 | 367 | 54 | 27 | 8,610 |
| 4. 設備関係費 | 9,630 | 6,427 | 144 | 6,475 | 321 | 266 | 23,263 |
| 減価償却費 | 2,900 | 1,914 | 18 | 1,939 | 14 | 7 | 6,792 |
| 器機賃借料 | 490 | 252 | 3 | 266 | 2 | 1 | 1,014 |
| 地代家賃 | 150 | 225 | 12 | 55 | 9 | 5 | 456 |
| 修繕費 | 1,585 | 2,134 | 10 | 98 | 8 | 4 | 3,839 |
| 固定資産税等 | 222 | | | | | | 222 |
| 器機保守料 | 4,284 | 1,902 | 100 | 462 | 77 | 38 | 6,863 |
| 機械設備保険料 | | | | | | | 0 |
| 車両関係費 | | | | 3,656 | 211 | 211 | 4,077 |
| 5. 研究研修費 | 77 | 43 | 0 | 0 | 0 | 60 | 180 |
| 研究費 | 44 | 43 | | | | | 87 |
| 研修費 | 33 | | | | | 60 | 93 |
| 6. 経費 | 22,051 | 29,491 | 1,400 | 7,835 | 1,126 | 777 | 62,679 |
| 福利厚生費 | 841 | 1,257 | 60 | 308 | 52 | 23 | 2,541 |
| 旅費交通費 | 28 | 5 | | 6 | | 0 | 38 |
| 職員被服費 | 489 | 323 | | | | | 811 |
| 通信費 | 924 | 654 | 29 | 431 | 66 | 97 | 2,201 |
| 広告宣伝費 | 15 | | | | | | 15 |
| 印刷製本費 | 40 | 7 | | 30 | | 2 | 78 |

| | 診療所 | 老健 | 老健短期 | 通所 | 訪看 | 居宅 | 合計 |
|--------------------|---------------|--------------|----------------|---------------|------------|-------------|---------------|
| 消耗品費 | 1,401 | 2,327 | 56 | 603 | 43 | 24 | 4,454 |
| 消耗器具備品費 | 1,610 | 315 | | 185 | | 137 | 2,249 |
| 会議費 | 6 | 1 | | | | | 6 |
| 水道光熱費 | 11,825 | 17,606 | 927 | 4,277 | 713 | 356 | 35,704 |
| 保険料 | 236 | 178 | | 75 | | | 489 |
| 交際費 | 59 | 5 | | | | | 64 |
| 諸会費 | 252 | 229 | 2 | 78 | 2 | 11 | 574 |
| 租税公課 | 2,951 | 4,417 | 232 | 1,073 | 179 | 89 | 8,941 |
| 図書費 | 28 | 91 | | 107 | | | 226 |
| 支払報酬手数料 | 596 | 979 | 37 | 402 | 28 | 14 | 2,056 |
| 奨学金費 | | | | | | | 0 |
| 寄付金 | 718 | 1,090 | 57 | 261 | 44 | 22 | 2,191 |
| 事業貸倒損失 | | | | | | | 0 |
| 貸倒引当金繰入額 | 33 | | | | | | 33 |
| 繰延資産償却 | | | | | | | 0 |
| 負担金 | | | | | | | 0 |
| 雑費 | | 8 | | | | | 8 |
| 7. 本部費 | 1,980 | 2,964 | 156 | 720 | 120 | 60 | 6,000 |
| 事業損益 | 23,257 | -229 | -17,204 | -3,425 | 861 | -824 | 2,436 |
| III事業外収益 | 16,866 | 4,444 | 81 | 1,596 | 44 | 61 | 23,092 |
| 受取利息及び配当 | 32 | 47 | 2 | 11 | 2 | 1 | 95 |
| 交付金・補助金・委託収益 | 13,512 | | | | | | 13,512 |
| 施設設備補助金 | 228 | 279 | | 1,083 | | | 1,590 |
| 患者外給食収益 | 857 | 1,186 | 62 | 406 | 33 | 50 | 2,595 |
| 職員宿舎・駐車場収益 | 543 | 473 | 11 | 73 | 6 | 9 | 1,114 |
| 貸倒引当金戻入額 | 9 | | | | | | 9 |
| 代診等負担金収益 | | | | | | | 0 |
| その他の事業外収益 | 1,686 | 2,459 | 5 | 22 | 3 | 2 | 4,178 |
| IV事業外費用 | 10,053 | 2,784 | 101 | 436 | -44 | 51 | 13,381 |
| 支払利息 | | | | | | | 0 |
| 患者外給食委託費 | 783 | 1,436 | 52 | 261 | 26 | 26 | 2,584 |
| 患者外給食用材料費 | 735 | 1,348 | 49 | 270 | 25 | 25 | 2,451 |
| 貸倒損失 | | | | | | | 0 |
| その他の事業外費用 | 603 | | | | | | 603 |
| 公益事業負担金 | 7,932 | | | -94 | -94 | | 7,743 |
| 経常利益 | 30,070 | 1,431 | -17,225 | -2,265 | 949 | -813 | 12,147 |
| V臨時収益 | 0 | 0 | 0 | 0 | 0 | 0 | 0 |
| 補助金収入 | | | | | | | 0 |
| その他臨時収益 | | | | | | | 0 |
| VI臨時費用 | 0 | 0 | 0 | 0 | 0 | 0 | 0 |
| 固定資産除却損 | | | | | | | 0 |
| その他臨時費用 | | | | | | | 0 |
| 一般会計繰入前当期利益 | 30,070 | 1,431 | -17,225 | -2,265 | 949 | -813 | 12,147 |
| 一般会計繰入金支出 | | | | | | | 0 |
| 税引前当期純利益 | 30,070 | 1,431 | -17,225 | -2,265 | 949 | -813 | 12,147 |
| 法人税、住民税、事業税 | | | | | | | 0 |
| | | | | | | | 0 |
| 税引後当期利益 | 30,070 | 1,431 | -17,225 | -2,265 | 949 | -813 | 12,147 |
| 前期繰越利益 | | | | | | | 0 |
| 当期未処分利益 | 30,070 | 1,431 | -17,225 | -2,265 | 949 | -813 | 12,147 |

令和2年度 公設宮代福祉医療センター 部門別損益計算書

令和2年4月1日から令和3年3月31日まで

(単位:千円)

| | 診療所 | 老健 | 老健短期 | 通所 | 訪看 | 居宅 | 合計 |
|-----------------|---------|---------|--------|---------|--------|--------|---------|
| I 事業収益 | 274,030 | 369,115 | 76 | 102,889 | 11,596 | 11,070 | 768,776 |
| 入院診療収益 | 32,055 | | | | | | 32,055 |
| 室料差額収益 | 7,316 | | | | | | 7,316 |
| 外来診療収益 | 122,661 | | | | | | 122,661 |
| 保健予防活動収益 | 110,325 | | | | | | 110,325 |
| その他医業収益 | 1,952 | | | | | | 1,952 |
| 介護保健施設収益 | | 285,760 | | | | | 285,760 |
| 居宅介護収益 | | | 59 | 96,236 | 11,509 | | 107,804 |
| 居宅介護支援収益 | | | | | | 11,070 | 11,070 |
| 利用者等利用収益 | 9 | 83,351 | 18 | 6,437 | 88 | | 89,902 |
| その他の事業収益 | | 4 | | 216 | | | 220 |
| 合計 | 274,318 | 369,115 | 76 | 102,889 | 11,596 | 11,070 | 769,064 |
| 保険等査定減 | 288 | | | | | | 288 |
| II 事業費用 | 259,775 | 361,256 | 17,233 | 100,618 | 9,064 | 11,858 | 759,802 |
| 1. 給与費 | 171,217 | 251,652 | 12,812 | 78,289 | 7,249 | 10,872 | 532,092 |
| 給料 | 128,429 | 172,618 | 8,648 | 57,267 | 4,902 | 7,118 | 378,981 |
| 賞与 | 13,524 | 31,848 | 1,681 | 7,161 | 963 | 1,684 | 56,861 |
| 賞与引当金繰入額 | 4,816 | 11,422 | 605 | 2,651 | 351 | 615 | 20,459 |
| 退職年金 | 4,214 | 5,736 | 303 | 1,913 | 155 | 237 | 12,558 |
| 法定福利費 | 20,234 | 30,029 | 1,575 | 9,298 | 878 | 1,218 | 63,232 |
| 2. 材料費 | 38,006 | 34,346 | 1,313 | 3,359 | 0 | 0 | 77,023 |
| 期首棚卸 | 2,869 | 707 | | | | | 3,576 |
| 医薬品 | 32,587 | 4,752 | | | | | 37,339 |
| 診療材料費 | 5,383 | 513 | | 4 | | | 5,901 |
| 医療消耗器具備品費 | | | | 125 | | | 125 |
| 給食用材料費 | 819 | 23,498 | 1,062 | 2,589 | | | 27,968 |
| その他の材料費 | 2 | 5,561 | 252 | 641 | | | 6,456 |
| 期末棚卸 | 3,655 | 686 | | | | | 4,341 |
| 3. 委託費 | 17,752 | 34,713 | 1,447 | 4,280 | 424 | 212 | 58,828 |
| 検査委託費 | 6,172 | | | | | | 6,172 |
| 給食委託費 | 1,651 | 17,242 | 708 | 1,651 | | | 21,252 |
| 寝具委託費 | 751 | 2,815 | 188 | | | | 3,753 |
| 医事委託費 | | | | | | | 0 |
| 清掃委託費 | 3,413 | 5,109 | 269 | 1,241 | 207 | 103 | 10,342 |
| 施設設備保守委託費 | 3,166 | 4,326 | 222 | 1,024 | 171 | 85 | 8,994 |
| その他の委託費 | 2,599 | 5,221 | 61 | 364 | 47 | 23 | 8,315 |
| 4. 設備関係費 | 8,942 | 6,918 | 132 | 5,424 | 211 | 160 | 21,787 |
| 減価償却費 | 2,916 | 2,296 | 20 | 1,311 | 16 | 8 | 6,567 |
| 器機賃借料 | 506 | 235 | 3 | 272 | 2 | 1 | 1,018 |
| 地代家賃 | 507 | 225 | 12 | 55 | 9 | 5 | 812 |
| 修繕費 | 857 | 2,314 | | 322 | | | 3,493 |
| 固定資産税等 | 232 | | | | | | 232 |
| 器機保守料 | 3,925 | 1,848 | 97 | 449 | 75 | 37 | 6,432 |
| 機械設備保険料 | | | | | | | 0 |
| 車両関係費 | | | | 3,016 | 109 | 109 | 3,234 |
| 5. 研究研修費 | 139 | 85 | 0 | 38 | 0 | 0 | 262 |
| 研究費 | 127 | 25 | | 23 | | | 174 |
| 研修費 | 12 | 60 | | 15 | | | 88 |
| 6. 経費 | 21,739 | 30,578 | 1,372 | 8,507 | 1,060 | 553 | 63,809 |
| 福利厚生費 | 675 | 939 | 44 | 234 | 34 | 17 | 1,943 |
| 旅費交通費 | 4 | 10 | | 17 | | 0 | 32 |
| 職員被服費 | 505 | 689 | | | | | 1,194 |
| 通信費 | 1,278 | 631 | 28 | 442 | 26 | 11 | 2,416 |
| 広告宣伝費 | 15 | | | | | | 15 |
| 印刷製本費 | 106 | 3 | | 28 | | 2 | 139 |

| | 診療所 | 老健 | 老健短期 | 通所 | 訪看 | 居宅 | 合計 |
|--------------------|---------------|---------------|----------------|--------------|--------------|-------------|---------------|
| 消耗品費 | 1,535 | 2,301 | 55 | 773 | 43 | 35 | 4,742 |
| 消耗器具備品費 | 1,085 | 1,439 | | 874 | | | 3,398 |
| 会議費 | 1 | | | | | | 1 |
| 水道光熱費 | 10,852 | 16,238 | 855 | 3,944 | 657 | 329 | 32,875 |
| 保険料 | 169 | 244 | | 75 | | | 489 |
| 交際費 | 72 | | | 2 | | | 74 |
| 諸会費 | 310 | 254 | | | | 10 | 574 |
| 租税公課 | 3,089 | 4,624 | 243 | 1,123 | 187 | 94 | 9,361 |
| 図書費 | 24 | 108 | | 86 | | | 218 |
| 支払報酬手数料 | 606 | 980 | 36 | 397 | 28 | 14 | 2,061 |
| 奨学金費 | | | | | | | 0 |
| 寄付金 | 1,404 | 2,116 | 111 | 510 | 85 | 43 | 4,269 |
| 事業貸倒損失 | | | | | | | 0 |
| 貸倒引当金繰入額 | 9 | | | | | | 9 |
| 繰延資産償却 | | | | | | | 0 |
| 負担金 | | | | | | | 0 |
| 雑費 | | | | | | | 0 |
| 7. 本部費 | 1,980 | 2,964 | 156 | 720 | 120 | 60 | 6,000 |
| 事業損益 | 14,255 | 7,860 | -17,156 | 2,271 | 2,533 | -787 | 8,975 |
| Ⅲ事業外収益 | 16,113 | 6,375 | 79 | 845 | 569 | 507 | 24,488 |
| 受取利息及び配当 | 34 | 50 | 3 | 12 | 2 | 1 | 101 |
| 交付金・補助金・委託収益 | 12,926 | 2,177 | | 169 | 527 | 448 | 16,247 |
| 患者外給食収益 | 864 | 1,172 | 62 | 387 | 32 | 48 | 2,564 |
| 職員宿舎・駐車場収益 | 697 | 543 | 11 | 70 | 6 | 9 | 1,336 |
| 貸倒引当金戻入額 | 6 | | | | | | 6 |
| 代診等負担金収益 | | | | | | | 0 |
| その他の事業外収益 | 1,513 | 2,330 | 3 | 15 | 2 | 1 | 3,865 |
| 施設設備補助金 | 73 | 103 | | 192 | | | 368 |
| Ⅳ事業外費用 | 16,804 | 3,045 | 95 | 1,428 | 1,161 | 48 | 22,580 |
| 支払利息 | | | | | | | 0 |
| 患者外給食委託費 | 708 | 1,297 | 47 | 236 | 24 | 24 | 2,335 |
| 患者外給食用材料費 | 724 | 1,328 | 48 | 266 | 24 | 24 | 2,415 |
| 貸倒損失 | | | | | | | 0 |
| その他の事業外費用 | 600 | | | | | | 600 |
| 公益事業負担金 | 14,771 | 419 | | 927 | 1,113 | | 17,230 |
| 経常利益 | 13,564 | 11,190 | -17,173 | 1,688 | 1,941 | -328 | 10,882 |
| Ⅴ臨時収益 | 0 | 0 | 0 | 0 | 0 | 0 | 0 |
| 補助金収入 | | | | | | | 0 |
| その他臨時収益 | | | | | | | 0 |
| Ⅵ臨時費用 | 0 | 0 | 0 | 0 | 0 | 0 | 0 |
| 固定資産除却損 | | | | | | | 0 |
| その他臨時費用 | | | | | | | 0 |
| 一般会計繰入前当期利益 | 13,564 | 11,190 | -17,173 | 1,688 | 1,941 | -328 | 10,882 |
| 一般会計繰入金支出 | | | | | | | 0 |
| 税引前当期純利益 | 13,564 | 11,190 | -17,173 | 1,688 | 1,941 | -328 | 10,882 |
| 法人税、住民税、事業税 | | | | | | | 0 |
| | | | | | | | 0 |
| 税引後当期利益 | 13,564 | 11,190 | -17,173 | 1,688 | 1,941 | -328 | 10,882 |
| 前期繰越利益 | | | | | | | 0 |
| 当期末処分利益 | 13,564 | 11,190 | -17,173 | 1,688 | 1,941 | -328 | 10,882 |

4 公設宮代福祉医療センター利用状況

令和3年度 公設宮代福祉医療センター 利用状況 実績一覧

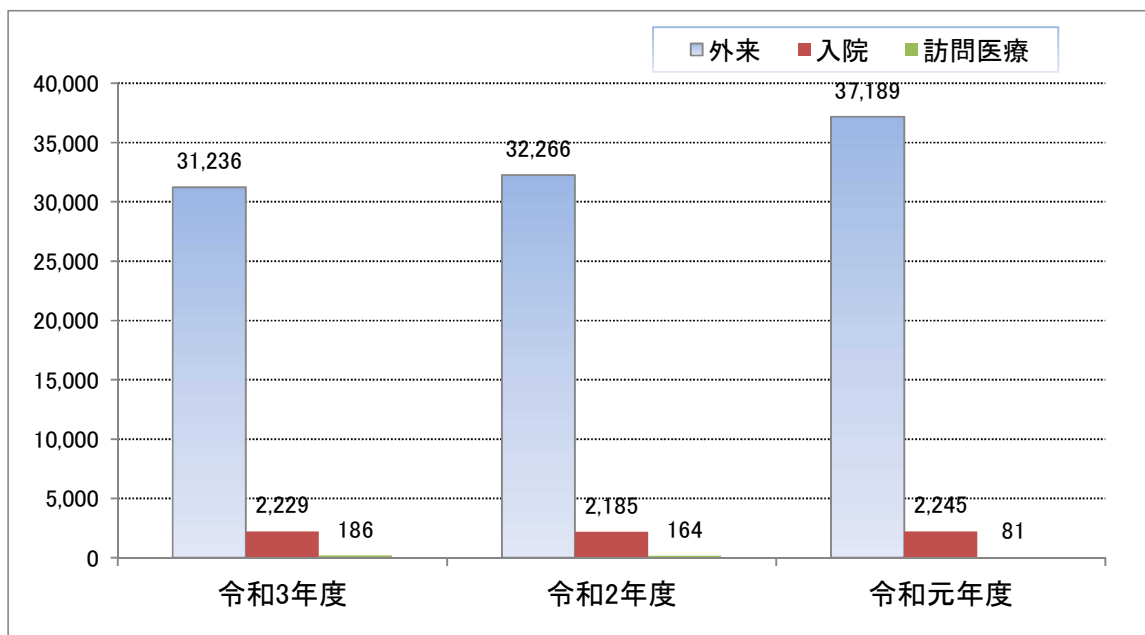
【診療所】

| 種別／年度 | 令和3年度 | | | 令和2年度 | | | 令和元年度 | | | |
|--------------|--------|---------|---------|--------|---------|---------|--------|---------|---------|--------|
| | 人数 | 増減数 | 増減率 | 人数 | 増減数 | 増減率 | 人数 | 増減数 | 増減率 | |
| 初診 | 2,817 | △ 261 | -8.5% | 3,078 | △ 4,948 | -61.6% | 8,026 | △ 1,000 | -11.1% | |
| 再診 | 16,741 | 656 | 4.1% | 16,085 | △ 79 | -0.5% | 16,164 | 430 | 2.7% | |
| その他 | 11,678 | △ 1,425 | -10.9% | 13,103 | 104 | 0.8% | 12,999 | 220 | 1.7% | |
| 合計 | 31,236 | △ 1,030 | -3.2% | 32,266 | △ 4,923 | -13.2% | 37,189 | △ 350 | -0.9% | |
| 外来 内 訳 | 総合診療科 | 15,618 | 27 | 0.2% | 15,591 | △ 1,725 | -10.0% | 17,316 | △ 256 | -1.5% |
| | 整形外科 | 376 | 1 | 0.3% | 375 | △ 148 | -28.3% | 523 | △ 8 | -1.5% |
| | 小児科 | 3,564 | 367 | 11.5% | 3,197 | △ 3,154 | -49.7% | 6,351 | △ 306 | -4.6% |
| | 予防接種 | 9,525 | △ 1,217 | -11.3% | 10,742 | 269 | 2.6% | 10,473 | 378 | 3.7% |
| | 健診 | 2,121 | △ 202 | -8.7% | 2,323 | △ 165 | -6.6% | 2,488 | △ 147 | -5.6% |
| | ドック | 32 | △ 6 | -15.8% | 38 | 0 | 0.0% | 38 | △ 11 | -22.4% |
| | 別掲 | 新患 | 820 | 1 | 0.1% | 819 | △ 172 | -17.4% | 991 | △ 181 |
| 時間外 | 5 | 1 | 25.0% | 4 | △ 202 | -98.1% | 206 | △ 42 | -16.9% | |
| 救急車 | 1 | 0 | 0.0% | 1 | 1 | 0.0% | 0 | △ 2 | -100.0% | |
| 入院 | 入院 | 85 | 2 | 2.4% | 83 | 17 | 25.8% | 66 | △ 9 | -12.0% |
| | 退院 | 83 | △ 1 | -1.2% | 84 | 18 | 27.3% | 66 | △ 10 | -13.2% |
| | 延べ入院者数 | 2,229 | 44 | 2.0% | 2,185 | △ 60 | -2.7% | 2,245 | △ 237 | -9.5% |
| 医療 | 訪問リハビリ | 170 | 25 | 17.2% | 145 | 74 | 104.2% | 71 | 2 | 2.9% |
| | 往診 | 0 | 0 | 0.0% | 0 | 0 | 0.0% | 0 | 0 | 0.0% |
| | 訪問診療 | 16 | △ 3 | -15.8% | 19 | 9 | 90.0% | 10 | △ 16 | -61.5% |
| | 訪問看護 | 0 | 0 | 0.0% | 0 | 0 | 0.0% | 0 | 0 | 0.0% |
| | 合計 | 186 | 22 | 13.4% | 164 | 83 | 102.5% | 81 | △ 14 | -14.7% |

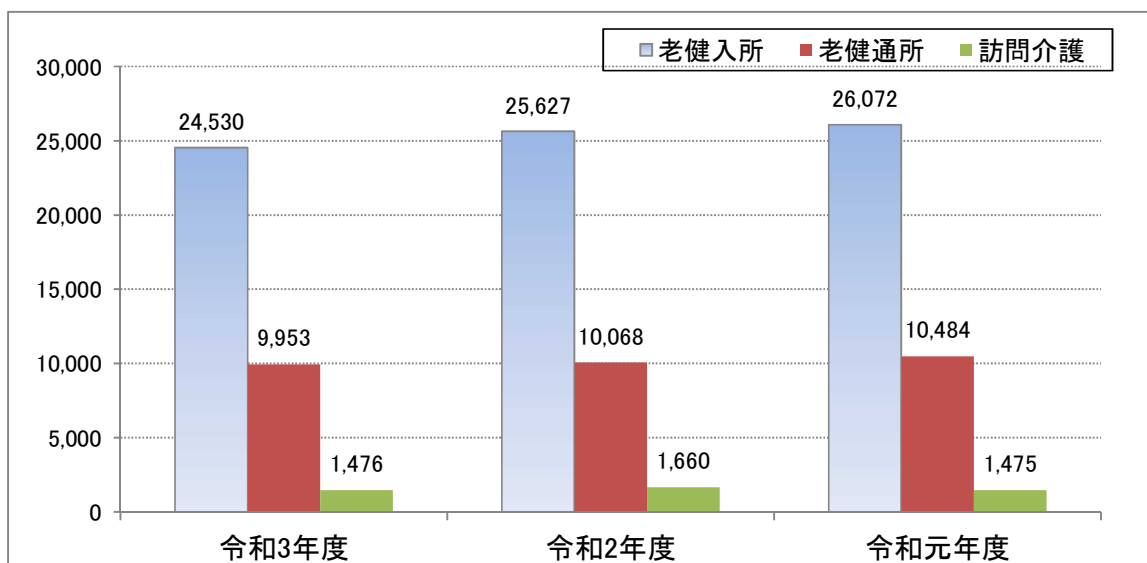
【介護老人保健施設】

| 種別／年度 | 令和3年度 | | | 令和2年度 | | | 令和元年度 | | | |
|-------|----------|--------|---------|--------|--------|-------|--------|--------|-------|--------|
| | 人数 | 増減数 | 増減率 | 人数 | 増減数 | 増減率 | 人数 | 増減数 | 増減率 | |
| 入所 | 入所 | 32 | △ 11 | -25.6% | 43 | △ 89 | -67.4% | 132 | 21 | 18.9% |
| | 退所 | 35 | △ 4 | -10.3% | 39 | △ 92 | -70.2% | 131 | 21 | 19.1% |
| | 延べ入所者数 | 24,530 | △ 1,097 | -4.3% | 25,627 | △ 445 | -1.7% | 26,072 | △ 603 | -2.3% |
| 通所 | 通所利用者数 | 5,936 | △ 437 | -6.9% | 6,373 | △ 362 | -5.4% | 6,735 | △ 83 | -1.2% |
| | 短期通所利用者数 | 4,017 | 322 | 8.7% | 3,695 | △ 54 | -1.4% | 3,749 | △ 554 | -12.9% |
| | 合計 | 9,953 | △ 115 | -1.1% | 10,068 | △ 416 | -4.0% | 10,484 | △ 637 | -5.7% |
| 訪問 | 訪問リハビリ | 1,476 | △ 184 | -11.1% | 1,660 | 185 | 12.5% | 1,475 | 16 | 1.1% |
| | 訪問看護 | 0 | 0 | 0.0% | 0 | 0 | 0.0% | 0 | 0 | 0.0% |
| | 合計 | 1,476 | △ 184 | -11.1% | 1,660 | 185 | 12.5% | 1,475 | 16 | 1.1% |

【診療所】



【介護老人保健施設】



令和04年度（4月～7月）利用状況 実績一覧

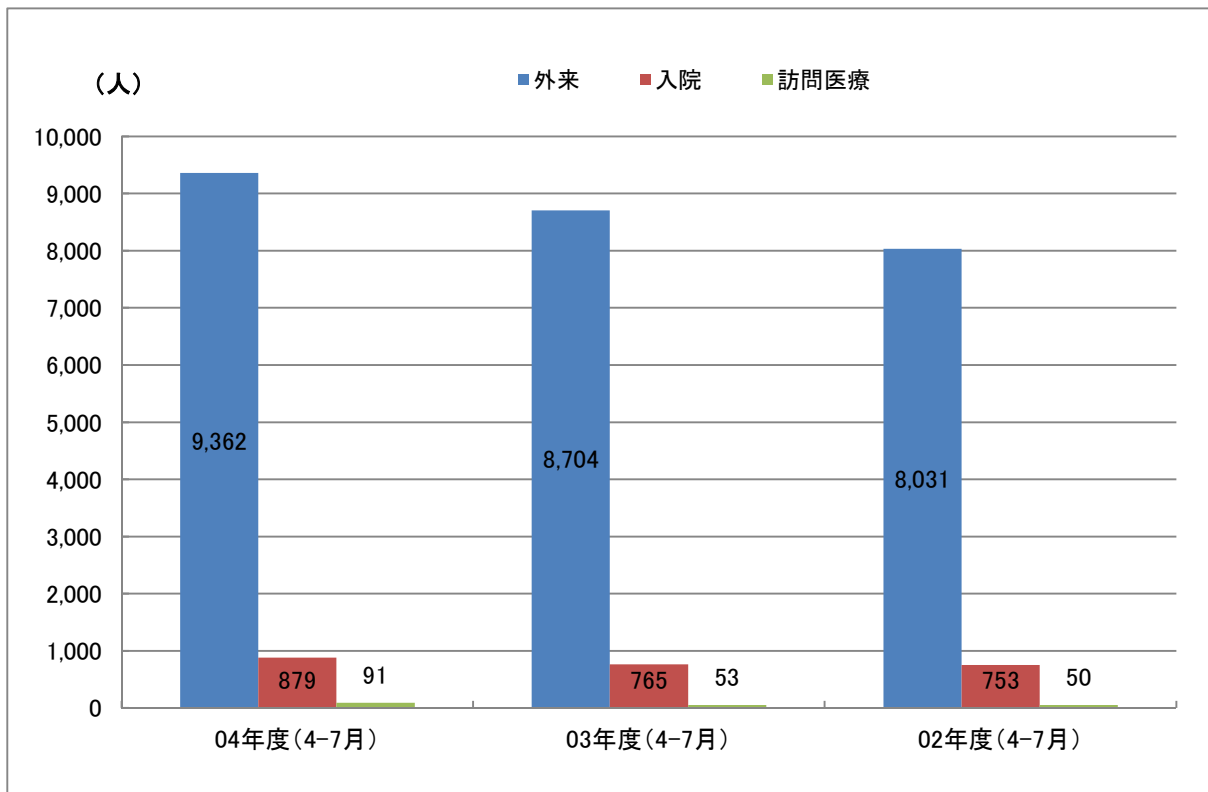
【診療所】

| 種別／年度 | | 04年度(4-7月) | | | 03年度(4-7月) | | | |
|-------|-------------|------------|-------|--------|------------|-------|---------|--------|
| | | 人数 | 増減数 | 増減率 | 人数 | 増減数 | 増減率 | |
| 外来 | 初診 | 928 | 189 | 25.6% | 739 | △ 176 | -19.2% | |
| | 再診 | 5,713 | 140 | 2.5% | 5,573 | 577 | 11.5% | |
| | その他 | 2,721 | 329 | 13.8% | 2,392 | 272 | 12.8% | |
| | 合計 | 9,362 | 658 | 7.6% | 8,704 | 673 | 8.4% | |
| | 内 訳 | 総合診療科 | 5,097 | △ 52 | -1.0% | 5,149 | 168 | 3.4% |
| | | 整形外科 | 115 | △ 23 | -16.7% | 138 | 55 | 66.3% |
| | | 小児科 | 1,429 | 404 | 39.4% | 1,025 | 178 | 21.0% |
| | | 予防接種 | 1,913 | 234 | 13.9% | 1,679 | △ 144 | -7.9% |
| | | 健診 | 801 | 94 | 13.3% | 707 | 415 | 142.1% |
| | | 人間ドック | 7 | 1 | 16.7% | 6 | 1 | 20.0% |
| | 別 掲 | 新患 | 224 | 65 | 40.9% | 159 | △ 25 | -13.6% |
| 時間外 | | 2 | 2 | 0.0% | 0 | △ 1 | -100.0% | |
| 救急車 | | 0 | △ 1 | 0.0% | 1 | 0 | 0.0% | |
| 入院 | 入院 | 25 | △ 4 | -13.8% | 29 | 13 | 81.3% | |
| | 退院 | 26 | △ 3 | -10.3% | 29 | 15 | 107.1% | |
| | 延べ入院者数 | 879 | 114 | 14.9% | 765 | 12 | 1.6% | |
| 医療 | 訪問リハビリテーション | 87 | 36 | 0.0% | 51 | 7 | 0.0% | |
| | 往診 | 0 | 0 | 0.0% | 0 | 0 | 0.0% | |
| | 訪問診療 | 4 | 2 | 100.0% | 2 | △ 4 | -66.7% | |
| | 訪問看護 | 0 | 0 | - | 0 | 0 | - | |
| | 合計 | 91 | 38 | 71.7% | 53 | 3 | 6.0% | |

【介護老人保健施設】

| 種別／年度 | | 04年度(4-7月) | | | 03年度(4-7月) | | |
|-------|----------|------------|-------|--------|------------|------|--------|
| | | 人数 | 増減数 | 増減率 | 人数 | 増減数 | 増減率 |
| 入所 | 入所 | 18 | 6 | 50.0% | 12 | △ 2 | -14.3% |
| | 退所 | 17 | 5 | 41.7% | 12 | 1 | 9.1% |
| | 延べ入所者数 | 7,844 | △ 752 | -8.7% | 8,596 | 303 | 3.7% |
| 通所 | 通所利用者数 | 1,904 | △ 179 | -8.6% | 2,083 | △ 44 | -2.1% |
| | 短期通所利用者数 | 1,326 | 15 | 1.1% | 1,311 | 104 | 8.6% |
| | 合計 | 3,230 | △ 164 | -4.8% | 3,394 | 60 | 1.8% |
| 介護 | 訪問リハビリ | 424 | △ 91 | -17.7% | 515 | 14 | 2.8% |
| | 訪問看護 | 0 | 0 | - | 0 | 0 | - |
| | 合計 | 424 | △ 91 | -17.7% | 515 | 14 | 2.8% |

【診療所】



【介護老人保健施設】

