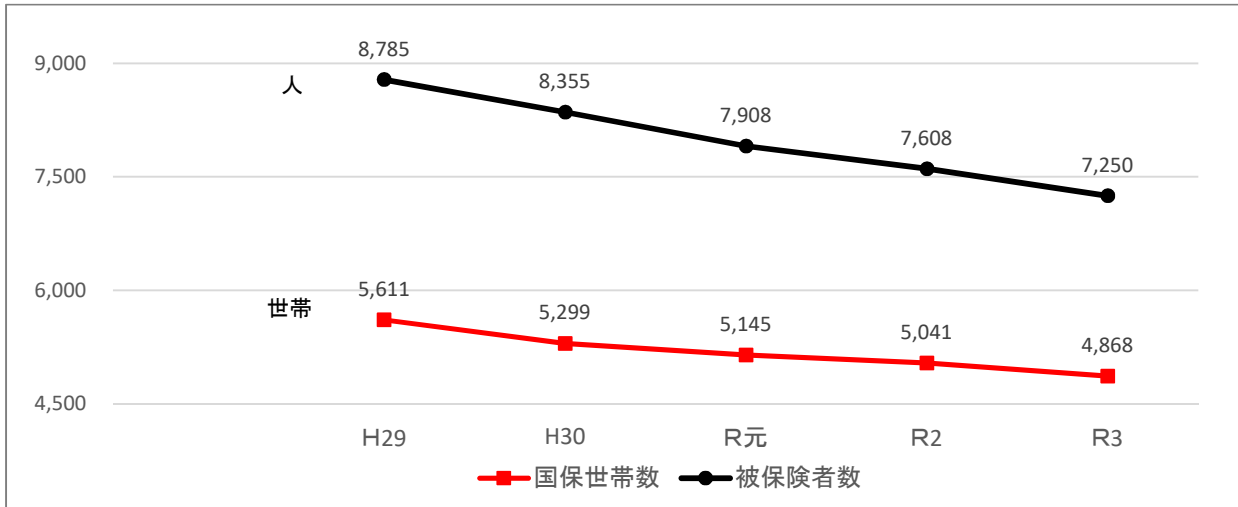


宮代町の国民健康保険の運営状況

1. 被保険者状況



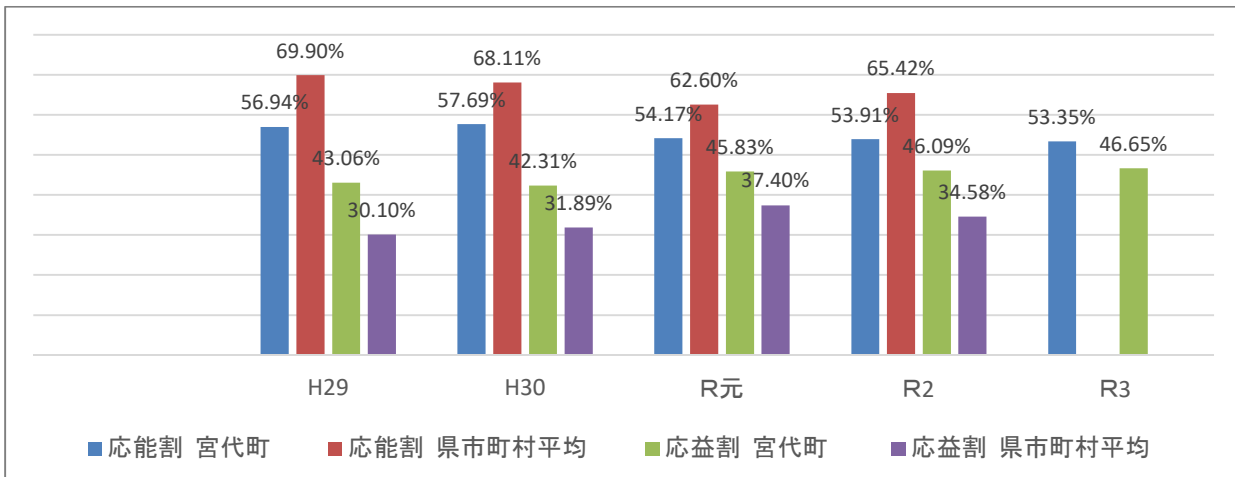
項目	H29	H30	R元	R2	R3
町の人口	33,991	34,150	33,969	33,792	33,656
国保世帯数	5,611	5,299	5,145	5,041	4,868
被保険者数	8,785	8,355	7,908	7,608	7,250
一般被保険者	8,732	8,291	7,907	7,608	7,250
（再掲）前期高齢者(65～74歳)	4,350	4,174	4,012	3,962	3,733
（再掲）介護保険2号保険者(40～64歳)	2,603	2,453	2,327	2,202	2,155
退職被保険者	53	35	1	0	0
前年度との増減		△ 430	△ 447	△ 300	△ 358
国保加入率	25.8%	24.5%	23.3%	22.5%	21.5%
前期高齢者構成率	49.5%	50.0%	50.7%	52.1%	51.5%

※年度末現在

出典：国民健康保険事業状況(速報値)

被保険者数は、年々減少している。特にH29年度以降は減少幅が大きく、65～74歳の被保険者率が高いことが要素になっており、前期高齢者構成率は約52%に達し、被保険者の高齢化が進んでいる。また、退職被保険者は、令和2年度に0人になった。

2. 応能応益割合(医療給付費分)

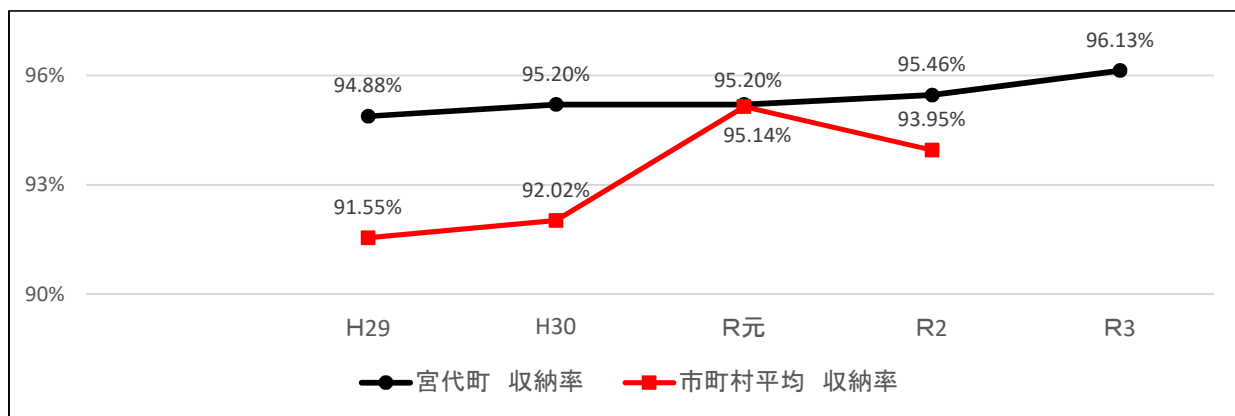


項目	H29	H30	R元	R2	R3
応能割 宮代町	56.94%	57.69%	54.17%	53.91%	53.35%
応能割 県市町村平均	69.90%	68.11%	62.60%	65.42%	
応益割 宮代町	43.06%	42.31%	45.83%	46.09%	46.65%
応益割 県市町村平均	30.10%	31.89%	37.40%	34.58%	

出典: 国民健康保険事業状況(速報値)

応能割(所得割)と応益割(均等割)の割合は、県国保運営方針で推進している50対50に近づきつつある。応益割(均等割)は、被保険者一人ひとりに均等に賦課する税額である。所得の少ない保険者は

3. 収納率(現年度分)

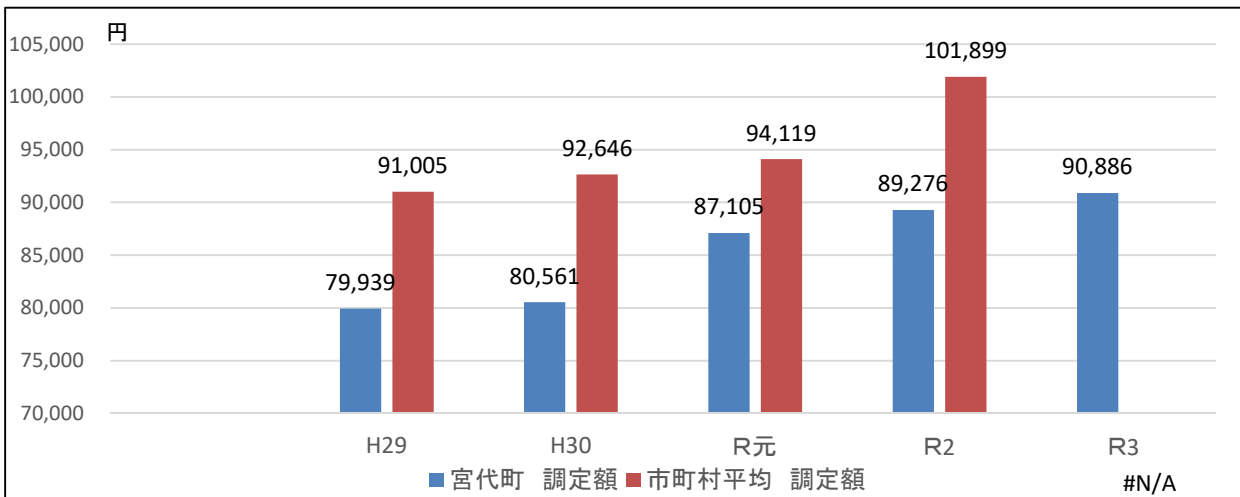


項目	H29	H30	R元	R2	R3
宮代町 収納率	94.88%	95.20%	95.20%	95.46%	96.13%
市町村平均 収納率	91.55%	92.02%	95.14%	93.95%	

出典: 国民健康保険事業状況(速報値)

町の収納率は年々上昇している。平成29年度と令和元年度は税率改正を実施した年度である。令和3年度は前年度より約0.7ポイント収納率が上がっている。

4. 被保険者1人当たりの現年度分調定額



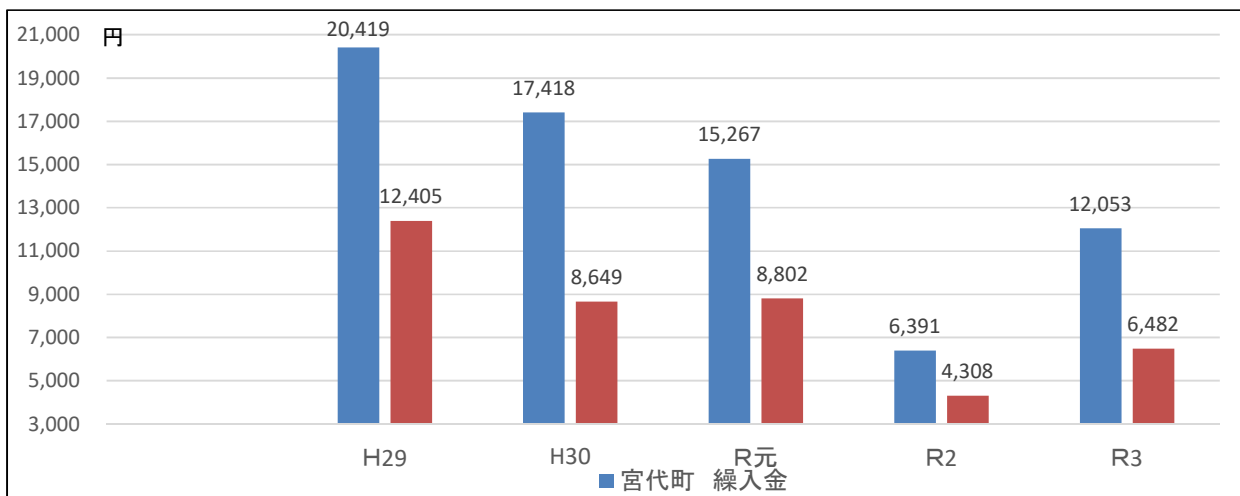
単位:円

項目	H29	H30	R元	R2	R3
宮代町 調定額	79,939	80,561	87,105	89,276	90,886
市町村平均 調定額	91,005	92,646	94,119	101,899	

出典: 国民健康保険事業状況(速報値)

調定額は税率改正等の影響もあり、平成29年度以降、年々上昇している。

5. 被保険者1人当たりのその他繰入金(法定外繰入金)



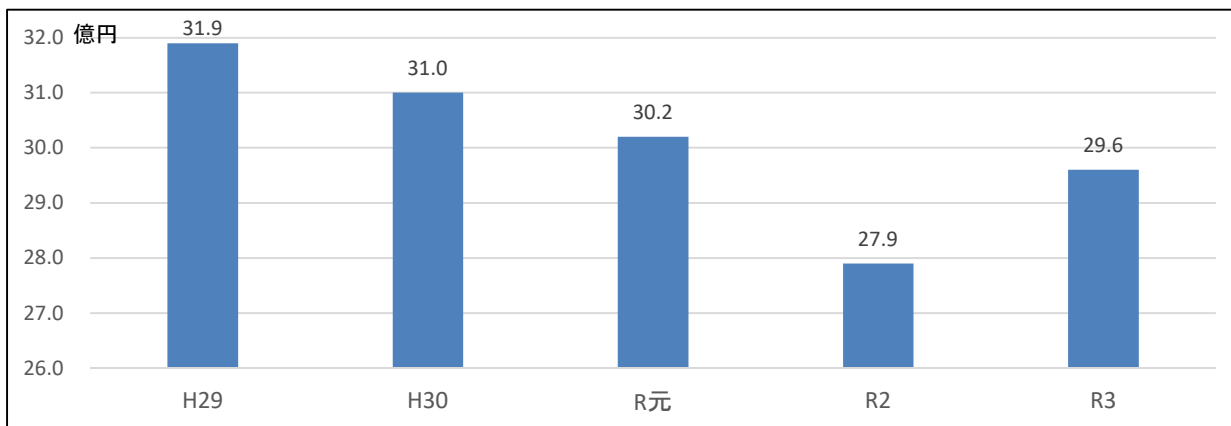
単位:円

項目	H29	H30	R元	R2	R3
宮代町 繰入金	20,419	17,418	15,267	6,391	12,053
市町村平均 繰入金	12,405	8,649	8,802	4,308	6,482

出典: 国民健康保険事業状況(速報値)

その他繰入金は、宮代町、市町村平均とも年々減少傾向にあり、令和2年度は新型コロナウイルス感染症の拡大による事業費の減に伴い繰入金も減となったが、宮代町においては、国保事業納付金等の支出増に伴い令和3年度は大幅な増となっている。

6. 医療費(療養諸費)



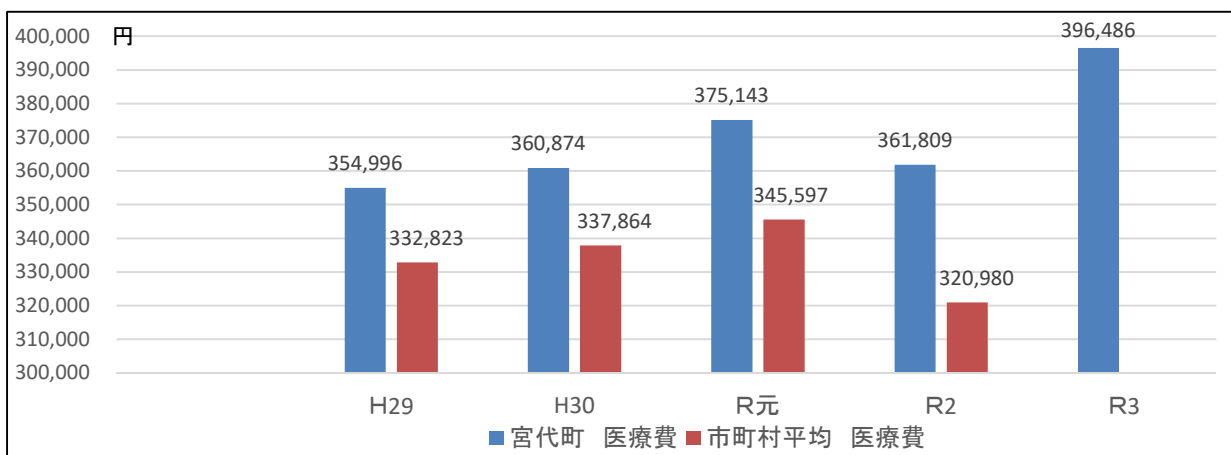
単位: 億円

項目	H29	H30	R元	R2	R3
医療費	31.9	31.0	30.2	27.9	29.6
前年度との増減		△0.4	△0.3	△0.3	△0.8

出典: 国民健康保険事業状況(速報値)

令和2年度は新型コロナウイルス感染症の拡大による受診控えにより医療費が減少したが、令和3年度においては、新型コロナウイルス感染症の影響を受けながらも、1人当たり医療費の増に伴い増額となっている。

7. 被保険者1人当たりの医療費(療養諸費)



単位: 円

項目	H29	H30	R元	R2	R3
宮代町 医療費	354,996	360,874	375,143	361,809	396,486
市町村平均 医療費	332,823	337,864	345,597	320,980	

出典: 国民健康保険事業状況(速報値)

新型コロナウイルス感染症の拡大により令和2年度の1人当たりの医療費は大きく減少した。令和3年度は、新型コロナウイルス感染症の影響を受けながらも増加に転じている。

※数値が表示されていない箇所は、県において集計中であるためです。