

---

# H31国保税見直しにむけて

---

H30.8 住民課

# 1. 前回までの議論

## 【基本方針1】医療費適正化等の取り組みを推進

- ① 新たな取り組み(重複・多受診者対策、健康ステーション事業、みやしろ健康マイレージ等)を進める
- ② これまでの取り組みの強化・・・ジェネリック医薬品普及事業、特定健診等の実施率向上

医療費の抑制 = 県への納付金が減、特定健診等受診率向上 = 公費獲得

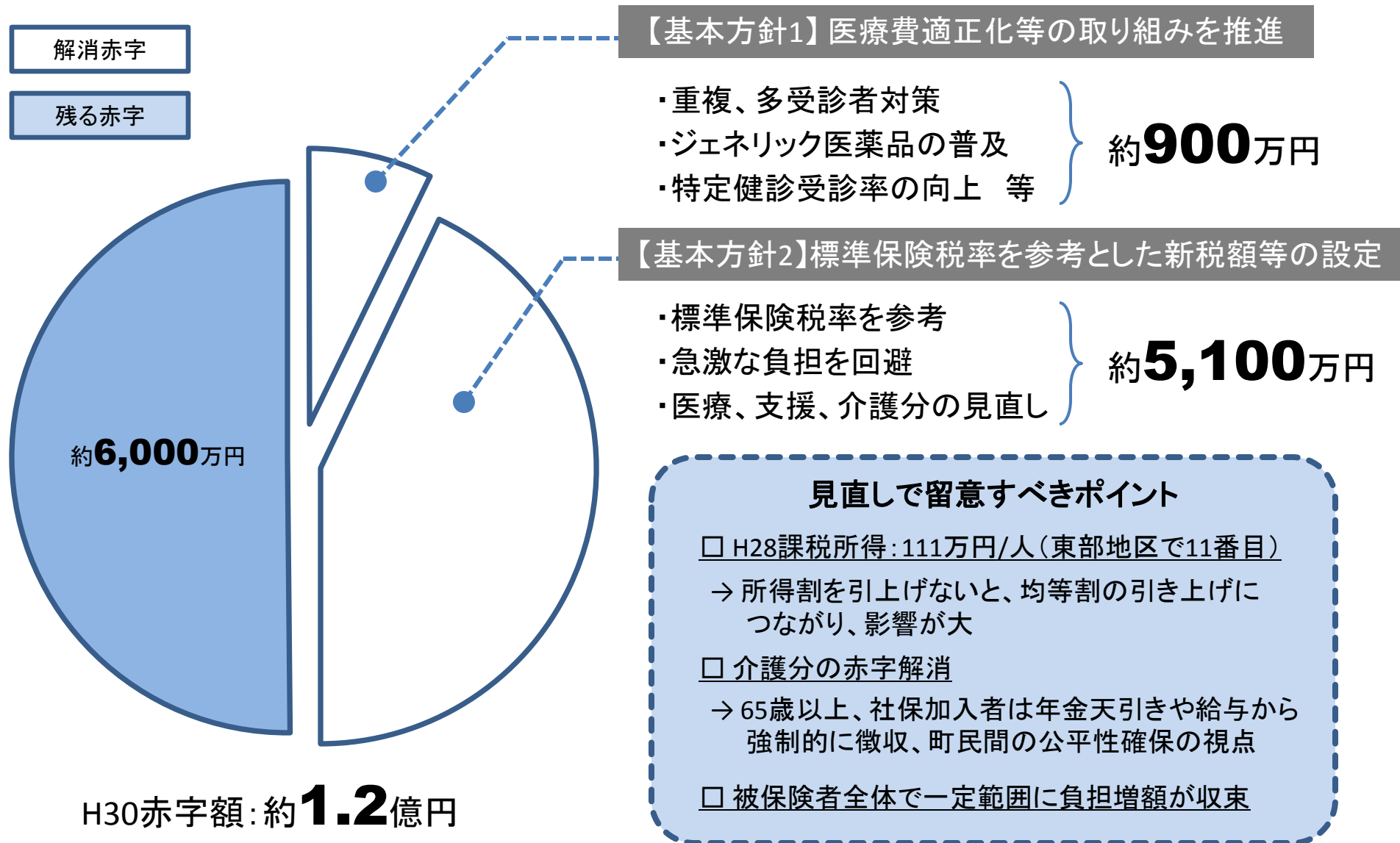
## 【基本方針2】標準保険税率(以下、標準)を参考とした新税額等の設定

- ① 定期的な見直し・・・2年毎に税率等の見直しを行う
- ② 一定のルール付け・・・改正前年度の赤字額の概ね半分を順次解消(当面)
- ③ 急激な負担増を回避・・・広域化後の財政状況を注視、一定の範囲内で赤字解消に努める
- ④ H31見直しにあつては、医療・支援・介護分全ての区分において税率等を見直す

区分(赤字額)	医療分(8,200万円)		支援分(3,300万円)		介護分(1,500万円)	
	所得割(%)	均等割(円)	所得割(%)	均等割(円)	所得割(%)	均等割(円)
現行	6.1	28,200	1.9	9,600	1.3	11,000
標準保険税率(県統一算定)	<b>6.24</b>	<b>35,472</b>	<b>2.21</b>	<b>12,524</b>	<b>1.89</b>	<b>14,093</b>
現行との差	0.14	7,272	0.31	2,924	0.59	3,093

H31赤字解消額は、基本方針1+2を合せて  
H30赤字額の概ね1/2の6,000万円を目指す

## 2.H31赤字解消のイメージ



### 3.試算①

(標準での応能・応益割合+各区分の赤字割合に応じて解消)

区分(赤字額:万円)	医療分 (8,200 → 4,800)		支援分 (3,300 → 2,100)		介護分 (1,500 → 1,000)	
	所得割(%)	均等割(円)	所得割(%)	均等割(円)	所得割(%)	均等割(円)
現 行	6.1	28,200	1.9	9,600	1.3	11,000
新税率	<b>6.11</b>	<b>33,600</b>	<b>1.95</b>	<b>10,900</b>	<b>1.65</b>	<b>12,600</b>
増 減	+0.01	+5,400	+0.05	+1,300	+0.35	+1,600
応能・応益(%)	<b>50</b>	<b>50</b>	<b>50</b>	<b>50</b>	<b>46</b>	<b>54</b>
標準(参考)	6.24	35,472	2.21	12,524	1.89	14,093

		宮代町	東部地区平均	東部地区順位	現行との差(左:世帯、右:個人/月)	
保険 税 年 税 額  ※括弧内は対所得割合	1人世帯 所得0円(介護なし)	<b>13,200円</b>	11,040円	<b>1位/15団体</b>	<b>2,000円/年</b>	<b>167円/月</b>
	65歳以上 1人世帯 所得100万円	<b>98,400円 (9.8%)</b>	99,120	<b>9</b>	<b>7,100</b>	<b>592</b>
	” 200万円	<b>179,000 (9.0)</b>	190,813	<b>14</b>	<b>7,700</b>	<b>642</b>
	” 2人世帯 所得100万円	<b>98,400 (9.8)</b>	98,487	<b>9</b>	<b>7,100</b>	<b>296</b>
	” 200万円	<b>223,500 (11.2)</b>	226,540	<b>8</b>	<b>14,400</b>	<b>600</b>
	65歳未満2人世帯 所得200万円	<b>276,200 (13.8)</b>	276,767	<b>9</b>	<b>23,400</b>	<b>975</b>
	” 300万円	<b>373,300 (12.4)</b>	385,780	<b>9</b>	<b>27,500</b>	<b>1,146</b>
	65歳未満4人世帯 所得200万円	<b>324,600 (16.2)</b>	315,113	<b>6</b>	<b>30,800</b>	<b>642</b>
	” 300万円	<b>462,300 (15.4)</b>	457,233	<b>8</b>	<b>40,900</b>	<b>852</b>



### 3.試算②

### (所得割を標準に合せ、介護分の赤字を最大限解消)

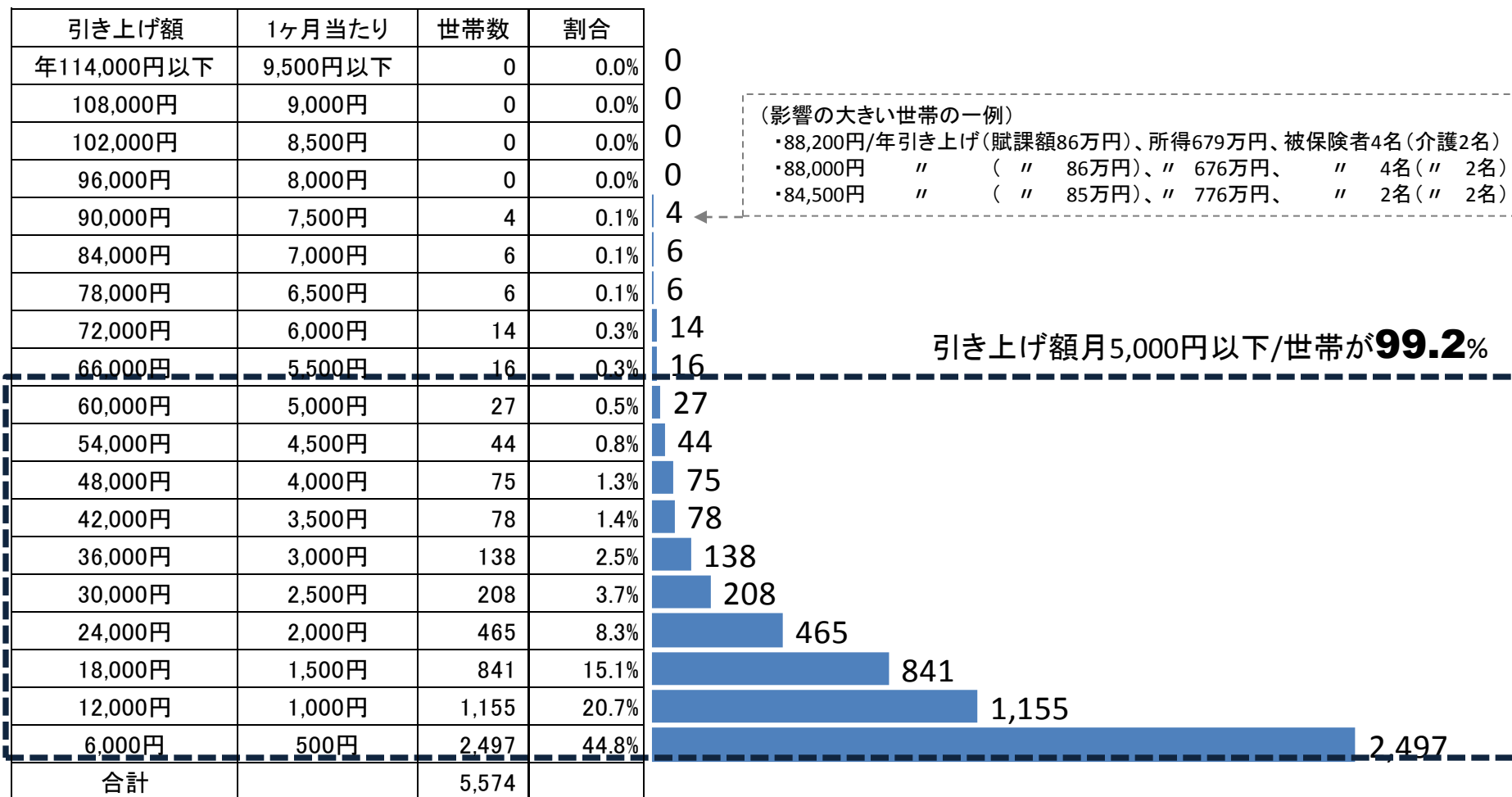
区分(赤字額:万円)	医療分 (8,200 → 5,700)		支援分 (3,300 → 1,800)		介護分 (1,500 → 400)	
	所得割(%)	均等割(円)	所得割(%)	均等割(円)	所得割(%)	均等割(円)
現 行	6.1	28,200	1.9	9,600	1.3	11,000
新税率	<b>6.24</b>	<b>31,700</b>	<b>2.21</b>	<b>9,800</b>	<b>1.89</b>	<b>14,100</b>
増 減	+0.14	+3,500	+0.31	+200	+0.69	+3,100
応能・応益(%)	<b>53</b>	<b>47</b>	<b>56</b>	<b>44</b>	<b>46</b>	<b>54</b>
標準(参考)	6.24	35,472	2.21	12,524	1.89	14,093

		宮代町	東部地区平均	東部地区順位	現行との差(左:世帯、右:個人/月)	
保険 税 年 税 額  ※括弧内は対所得割合	1人世帯 所得0円(介護なし)	<b>12,400円</b>	10,987円	<b>2位/15団体</b>	<b>1,200円/年</b>	<b>100円/月</b>
	65歳以上 1人世帯 所得100万円	<b>98,100円 (9.8%)</b>	99,100	<b>9</b>	<b>6,800</b>	<b>567</b>
	” 200万円	<b>182,600 (9.1)</b>	191,053	<b>13</b>	<b>11,300</b>	<b>942</b>
	” 2人世帯 所得100万円	<b>98,100 (9.8)</b>	98,467	<b>9</b>	<b>6,800</b>	<b>283</b>
	” 200万円	<b>224,100 (11.2)</b>	226,580	<b>8</b>	<b>15,000</b>	<b>625</b>
	65歳未満2人世帯 所得200万円	<b>283,800 (14.2)</b>	277,273	<b>7</b>	<b>31,000</b>	<b>1,292</b>
	” 300万円	<b>387,200 (12.9)</b>	386,707	<b>9</b>	<b>41,400</b>	<b>1,725</b>
	65歳未満4人世帯 所得200万円	<b>327,900 (16.4)</b>	315,333	<b>6</b>	<b>34,100</b>	<b>710</b>
	” 300万円	<b>470,200 (15.7)</b>	457,760	<b>6</b>	<b>48,800</b>	<b>1,017</b>

### 3.試算②

～全体の状況～

【世帯】平均**11,176**円の増額(月**931**円)、【個人】平均**7,192**円の増額(月**599**円)



介護分の赤字を最大限解消、所得のある世帯には負担をお願い

### 3.試算③

### (②の所得割を抑制、近隣市町との税額等比較・調整)

区分(赤字額:万円)	医療分 (8,200 → 6,000)		支援分 (3,300 → 1,500)		介護分 (1,500 → 400)	
	所得割(%)	均等割(円)	所得割(%)	均等割(円)	所得割(%)	均等割(円)
現 行	6.1	28,200	1.9	9,600	1.3	11,000
新税率	<b>6.17</b>	<b>31,800</b>	<b>2.05</b>	<b>11,000</b>	<b>1.89</b>	<b>14,100</b>
増 減	+0.07	+3,600	+0.15	+1,400	+0.69	+3,100
応能・応益(%)	<b>53</b>	<b>47</b>	<b>52</b>	<b>48</b>	<b>46</b>	<b>54</b>
標準(参考)	6.24	35,472	2.21	12,524	1.89	14,093

		宮代町	東部地区平均	東部地区順位	現行との差(左:世帯、右:個人/月)	
保険 税 年 税 額  ※括弧内は対所得割合	1人世帯 所得0円(介護なし)	<b>12,800円</b>	11,013円	<b>2位/15団体</b>	<b>1,600円/年</b>	<b>133円/月</b>
	65歳以上 1人世帯 所得100万円	<b>97,800円 (9.8%)</b>	99,080	<b>9</b>	<b>6,500</b>	<b>542</b>
	” 200万円	<b>180,000 (9.0)</b>	190,880	<b>13</b>	<b>8,700</b>	<b>725</b>
	” 2人世帯 所得100万円	<b>97,800 (9.8)</b>	98,447	<b>9</b>	<b>6,500</b>	<b>271</b>
	” 200万円	<b>222,800 (11.1)</b>	226,493	<b>9</b>	<b>13,700</b>	<b>571</b>
	65歳未満2人世帯 所得200万円	<b>282,500 (14.1)</b>	277,187	<b>7</b>	<b>29,700</b>	<b>1,238</b>
	” 300万円	<b>383,600 (12.8)</b>	386,467	<b>9</b>	<b>37,800</b>	<b>1,575</b>
	65歳未満4人世帯 所得200万円	<b>328,200 (16.4)</b>	315,353	<b>6</b>	<b>34,400</b>	<b>717</b>
	” 300万円	<b>469,200 (15.6)</b>	457,693	<b>6</b>	<b>47,800</b>	<b>996</b>

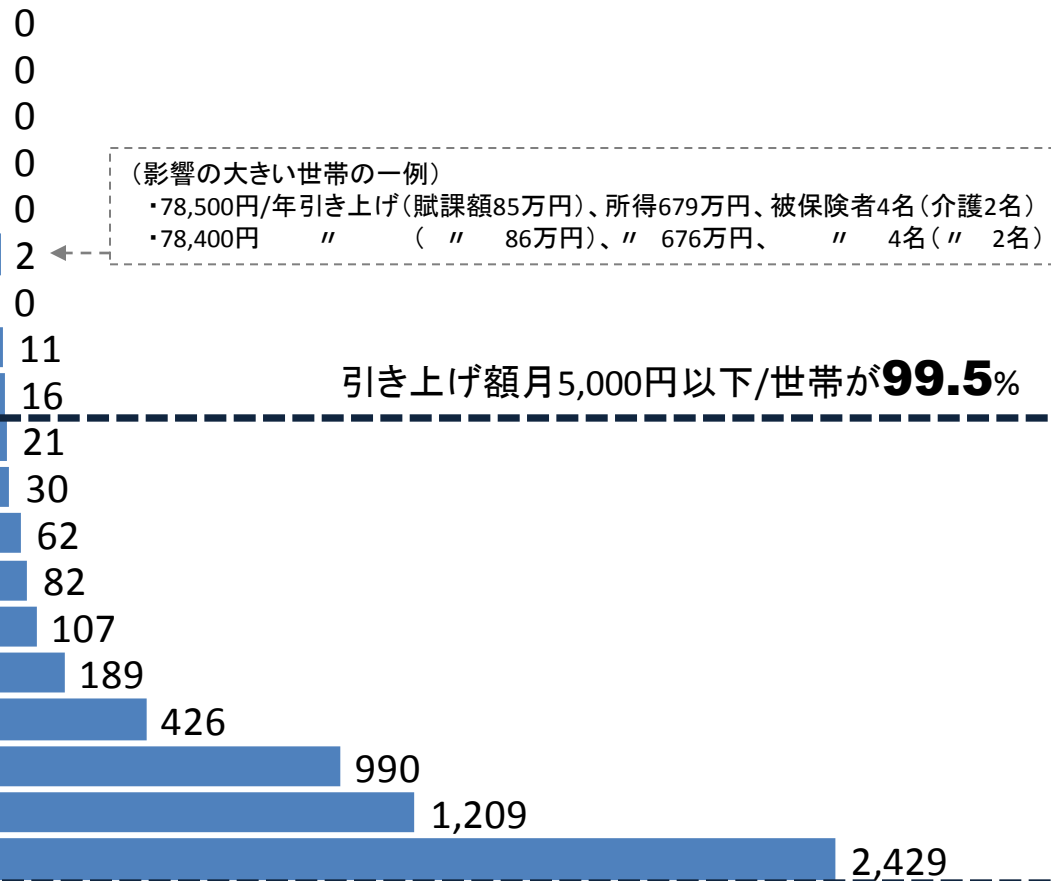


### 3.試算③

～全体の状況～

【世帯】平均**10,963**円の増額(月**914**円)、【個人】平均**7,054**円の増額(月**588**円)

引き上げ額	1ヶ月当たり	世帯数	割合
年114,000円以下	9,500円以下	0	0.0%
108,000円	9,000円	0	0.0%
102,000円	8,500円	0	0.0%
96,000円	8,000円	0	0.0%
90,000円	7,500円	0	0.0%
84,000円	7,000円	2	0.0%
78,000円	6,500円	0	0.0%
72,000円	6,000円	11	0.2%
66,000円	5,500円	16	0.3%
60,000円	5,000円	21	0.4%
54,000円	4,500円	30	0.5%
48,000円	4,000円	62	1.1%
42,000円	3,500円	82	1.5%
36,000円	3,000円	107	1.9%
30,000円	2,500円	189	3.4%
24,000円	2,000円	426	7.6%
18,000円	1,500円	990	17.8%
12,000円	1,000円	1,209	21.7%
6,000円	500円	2,429	43.6%
合計		5,574	



介護分の赤字を最大限解消、所得割を引き下げ、被保険者全体で支える

## 4.試算まとめ

比較する項目		パターン①	パターン②	パターン③
現行との差額(円/年)	1人世帯 所得0円(介護なし)	<b>2,000 !</b>	<b>1,200</b>	<b>1,600</b>
	65歳以上 1人世帯 所得100万円	<b>7,100 !</b>	<b>6,800</b>	<b>6,500</b>
	” 200万円	<b>7,700</b>	<b>11,300 !</b>	<b>8,700</b>
	” 2人世帯 所得100万円	<b>7,100 !</b>	<b>6,800</b>	<b>6,500</b>
	” 200万円	<b>14,400</b>	<b>15,000 !</b>	<b>13,700</b>
	65歳未満2人世帯 所得200万円	<b>23,400</b>	<b>31,000 !</b>	<b>29,700</b>
	” 300万円	<b>27,500</b>	<b>41,400 !</b>	<b>37,800</b>
	65歳未満4人世帯 所得200万円	<b>30,800</b>	<b>34,100</b>	<b>34,400 !</b>
	” 300万円	<b>40,900</b>	<b>48,800 !</b>	<b>47,800</b>
全被保険者世帯平均上げ幅(円/年) 括弧内は円/月		<b>10,584(882)</b>	<b>11,176(931) !</b>	<b>10,963(914)</b>
全被保険者平均上げ幅(円/年) 括弧内は円/月		<b>6,811(568)</b>	<b>7,192(599) !</b>	<b>7,054(588)</b>
税率等見直しの考え方と特徴		▼標準の応能、応益割に準拠し、各区分を均等に引上 ▼被保険者全体で支えるも、多人数、中所得者世帯が最も影響大	▼介護分の赤字を最大解消、町民間の公平性確保 ▼所得割引き上げにより、負担増額に幅	▼介護分の赤字を最大解消、町民間の公平性確保 ▼②の所得割を抑制し、被保険者全体で支える形へ ▼近隣市町の税額比較