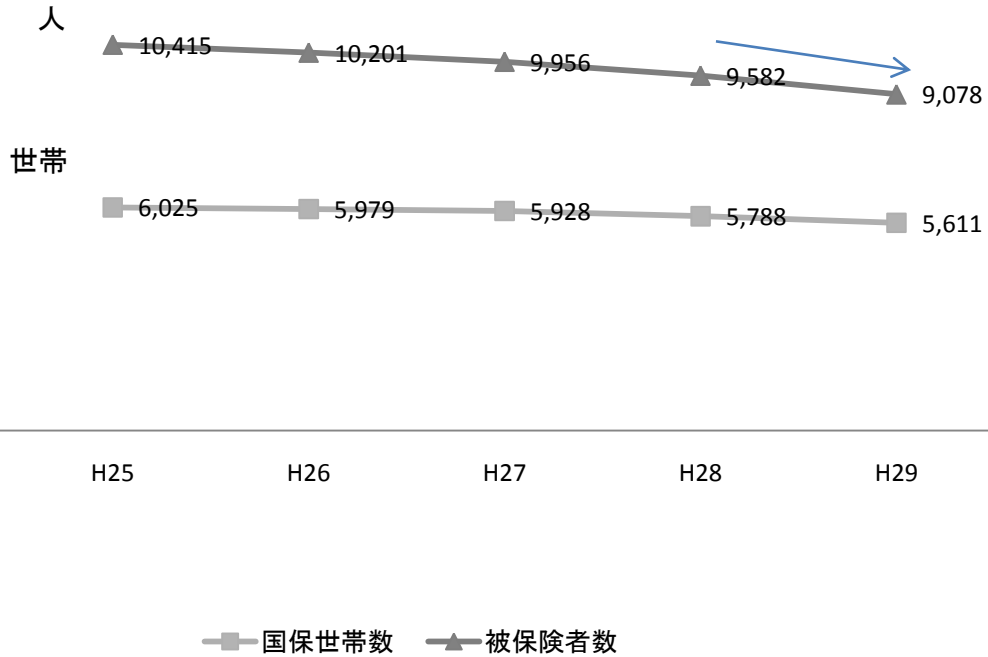


宮代町の国民健康保険の状況

平成30年第5回国保運営協議会資料1

1 被保険者状況



| 項目 | H25 | H26 | H27 | H28 | H29 |
|---------------|--------|--------|--------|--------|--------|
| 町の人口 | 33,221 | 33,435 | 33,754 | 33,840 | 33,991 |
| 国保世帯数 | 6,025 | 5,979 | 5,928 | 5,788 | 5,611 |
| 被保険者数 | 10,415 | 10,201 | 9,956 | 9,582 | 9,078 |
| 一般 | 9,855 | 9,712 | 9,575 | 9,343 | 8,978 |
| 前期(再掲) | 4,396 | 4,548 | 4,610 | 4,578 | 4,454 |
| 70歳以上一般(再掲) | 1,971 | 2,073 | 2,081 | 2,031 | 2,093 |
| 70歳以上現役並み(再掲) | 196 | 214 | 213 | 185 | 173 |
| 未就学児 | 229 | 209 | 196 | 189 | 175 |
| 退職 | 560 | 489 | 381 | 239 | 100 |
| 国保加入率 | 31.4% | 30.5% | 29.5% | 28.3% | 26.7% |
| 前期高齢者構成率 | 42.2% | 44.6% | 46.3% | 47.8% | 49.1% |

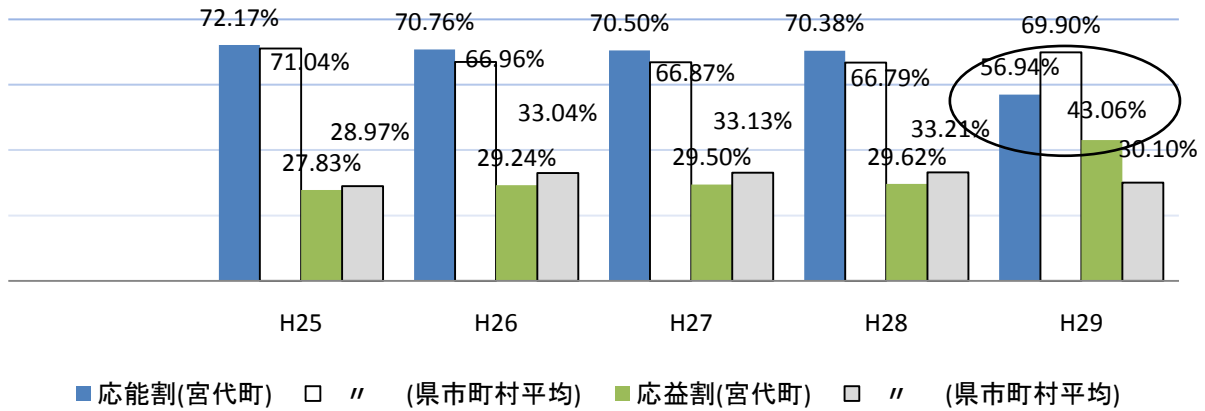
※年間平均(町の人口は年度末)

出典: 国民健康保険事業状況(速報値)

被保険者数及び世帯数は、年々減少しています。特に被保険者数の要因は後期高齢者医療保険制度へ移行する人(75歳到達)が増加しています。H28には医療保険の改革により、60歳以上の非正規雇用(アルバイト)も被用者保険の対象となり、更に減少しています。

宮代町の国民健康保険の状況

2 応能応益割合(医療給付費分)

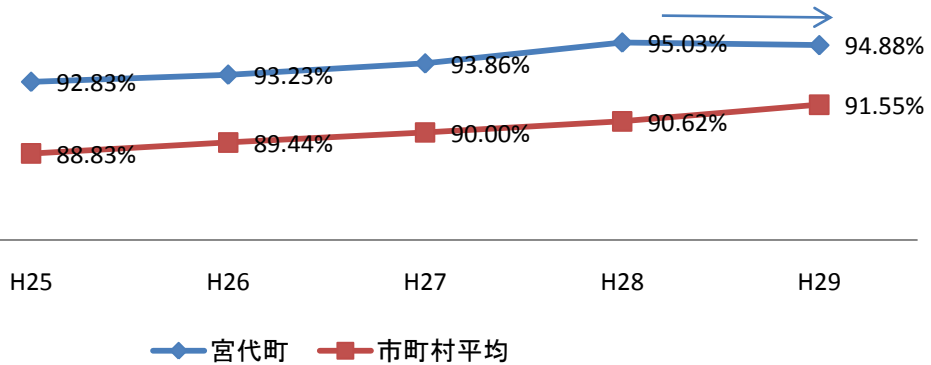


| 項目 | H25 | H26 | H27 | H28 | H29 |
|------------|--------|--------|--------|--------|--------|
| 応能割(宮代町) | 72.17% | 70.76% | 70.50% | 70.38% | 56.94% |
| " (縣市町村平均) | 71.04% | 66.96% | 66.87% | 66.79% | 69.90% |
| 応益割(宮代町) | 27.83% | 29.24% | 29.50% | 29.62% | 43.06% |
| " (縣市町村平均) | 28.97% | 33.04% | 33.13% | 33.21% | 30.10% |

出典：国民健康保険事業状況(速報値)

応能、応益の負担割合は市町村平均と並行して概ね70:30で推移してきましたが、H29の改正で57:43に変更となりました。

3 収納率(現年度分)



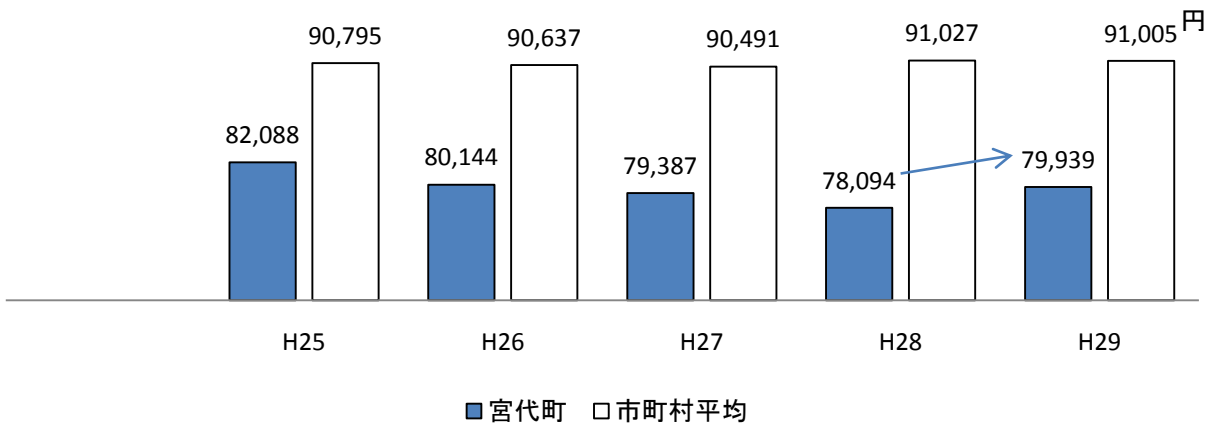
| 項目 | H25 | H26 | H27 | H28 | H29 |
|-------|--------|--------|--------|--------|--------|
| 宮代町 | 92.83% | 93.23% | 93.86% | 95.03% | 94.88% |
| 市町村平均 | 88.83% | 89.44% | 90.00% | 90.62% | 91.55% |

出典：国民健康保険事業状況(速報値)

町の収納率は徴収強化の取り組みにより年々増加していますが、H29は税率改正等の影響もあり、前年度を下回りました。しかし、県平均を3%以上上回っています。

宮代町の国民健康保険の状況

4 被保険者1人当たりの現年度分調定額



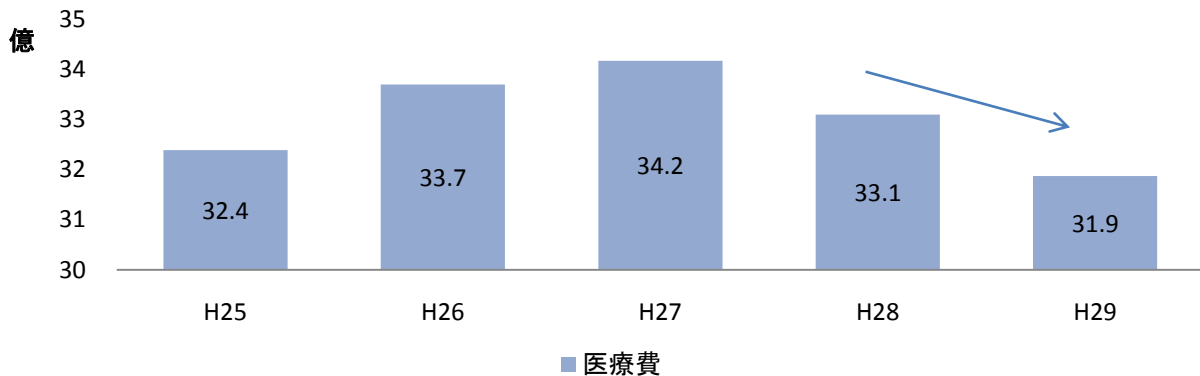
単位: 円

| 項目 | H25 | H26 | H27 | H28 | H29 |
|-------|--------|--------|--------|--------|--------|
| 宮代町 | 82,088 | 80,144 | 79,387 | 78,094 | 79,939 |
| 市町村平均 | 90,795 | 90,637 | 90,491 | 91,027 | 91,005 |

出典: 国民健康保険事業状況(速報値)

一人当たりの調定額は高齢化に伴う所得の減少により、年々減少しています。H29は税率改正により前年度を上回りましたが、依然として県平均よりも1万円以上下回っています。

5 医療費(療養諸費)



単位: 円

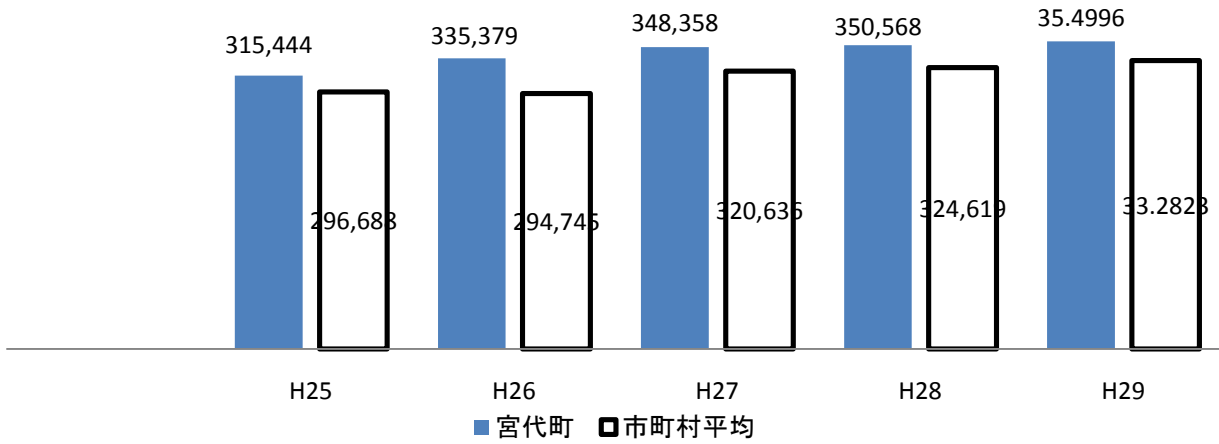
| 項目 | H25 | H26 | H27 | H28 | H29 |
|-----|---------------|---------------|---------------|---------------|---------------|
| 医療費 | 3,238,710,784 | 3,369,904,440 | 3,417,244,712 | 3,309,911,949 | 3,187,155,395 |

出典: 国民健康保険事業状況(速報値)

医療費は、H28から被保険者の減少、診療報酬の改定の影響により減少に転じています。

宮代町の国民健康保険の状況

6 被保険者1人当たりの医療費(療養諸費)



| 項目 | H25 | H26 | H27 | H28 | H29 |
|-------|---------|---------|---------|---------|---------|
| 宮代町 | 315,444 | 335,379 | 348,358 | 350,568 | 354,996 |
| 市町村平均 | 296,688 | 294,745 | 320,636 | 324,619 | 332,823 |

出典: 国民健康保険事業状況(速報値)

一人当たりの医療費は、県平均を上回っています。

宮代町の国民健康保険の状況

宮代町の国民健康保険の状況

宮代町の国民健康保険の状況

宮代町の国民健康保険の状況