

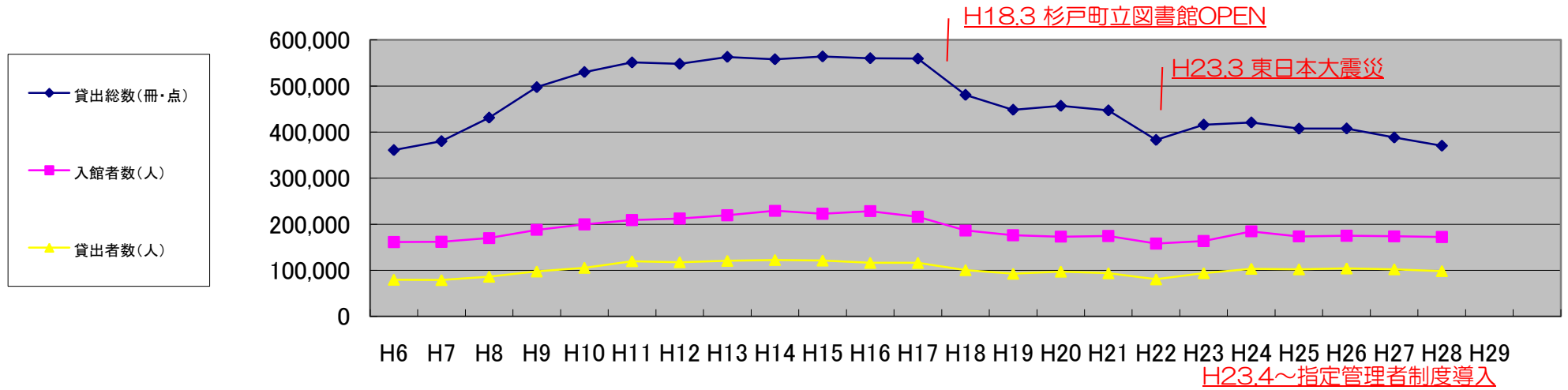
第1回会議配布資料「図書館ビジョン(参考資料1)」の更新データ

◆統計資料

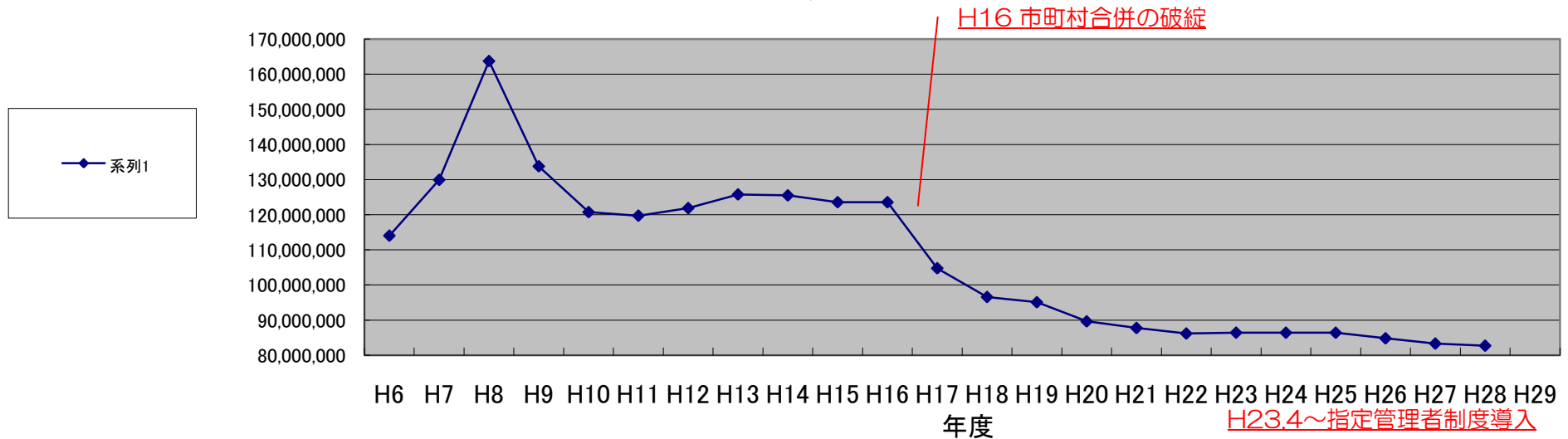
年度	図書館費 決算額 (円)	図書購入費 決算額 (円)	開館日数 (日)	入館者数 (人)	新規 登録者数 (人)	貸出者数 (人)	貸出総数 (冊・点)	一般書 (冊)	児童書 (冊)	紙芝居 (点)	視聴覚資料 (点)	雑誌 (誌)	A V 館内利用 (点)	一日平均			貸出 1回当りの 図書館費 (円)
														入館者数 (人)	貸出者数 (人)	貸出冊数 (冊・点)	
平成6年度	114,039,042	27,399,962	274	161,571	3,832	79,668	361,139	204,676	82,105	7,024	45,477	21,857	5,921	589.7	290.8	1,318.0	1,431.4
平成7年度	129,924,434	32,369,963	271	162,038	2,486	78,980	380,414	215,004	83,026	5,652	47,609	29,123	5,633	597.9	291.4	1,403.7	1,645.0
平成8年度	163,742,547	29,031,328	269	169,965	4,078	86,288	431,463	257,202	84,784	5,766	50,580	33,131	5,422	631.8	320.8	1,604.0	1,897.6
平成9年度	133,792,570	26,276,151	270	187,943	3,544	97,585	497,440	307,472	91,372	5,578	56,224	36,794	5,848	696.1	361.4	1,842.4	1,371.0
平成10年度	120,742,857	25,427,901	266	199,979	3,459	105,586	530,278	326,818	104,697	5,579	53,731	39,453	6,258	751.8	396.9	1,993.5	1,143.5
平成11年度	119,723,100	25,143,453	274	208,953	3,125	119,957	551,131	342,961	105,363	5,343	57,777	39,687	6,127	762.6	437.8	2,011.4	998.1
平成12年度	121,881,047	24,354,327	276	212,299	2,760	117,796	548,010	346,013	102,483	5,031	57,534	36,949	5,880	769.2	426.8	1,985.5	1,034.7
平成13年度	125,768,086	23,771,534	280	219,372	2,800	120,703	563,162	343,340	101,557	4,376	77,994	35,895	5,486	783.5	431.1	2,011.3	1,042.0
平成14年度	125,494,681	22,646,273	279	229,224	2,813	122,564	558,003	338,273	106,320	4,975	72,197	36,238	5,037	821.6	439.3	2,000.0	1,023.9
平成15年度	123,558,510	22,803,731	277	222,907	2,629	121,413	564,062	334,490	110,031	4,261	76,888	38,392	4,630	804.7	438.3	2,036.3	1,017.7
平成16年度	123,564,528	22,492,387	275	228,530	2,420	116,253	560,227	333,908	107,903	4,629	77,173	36,614	4,271	831.0	422.7	2,037.2	1,062.9
平成17年度	104,748,988	18,472,128	275	216,182	2,071	116,159	559,415	339,629	109,358	4,379	74,752	31,297	4,299	786.1	422.4	2,034.2	901.8
平成18年度	96,575,678	12,488,051	276	186,411	1,496	100,504	480,805	283,240	99,135	4,007	68,579	25,844	4,247	675.4	364.1	1,742.0	960.9
平成19年度	95,076,171	11,987,297	275	176,161	1,382	92,695	448,545	258,468	100,802	4,680	60,827	23,768	4,205	640.6	337.1	1,631.1	1,025.7
平成20年度	89,627,325	11,885,392	275	173,195	1,254	97,236	457,007	259,761	115,097	3,956	54,715	23,478	3,736	629.8	353.6	1,661.8	921.8
平成21年度	87,740,823	10,892,290	275	174,436	1,188	93,701	447,115	256,672	116,980	3,771	47,983	21,709	3,583	634.3	340.7	1,625.9	936.4
平成22年度	86,168,270	11,556,418	266	158,291	1,152	80,527	383,086	225,766	100,400	3,430	33,400	20,090	2,611	595.1	302.7	1,440.2	1,070.1
平成23年度 (指定管理)	86,415,000 118,776,051	15,158,460	281	163,727	1,029	93,991	416,132	252,215	109,678	4,239	26,604	23,396	3,078	582.7	334.5	1,480.9	1,263.6
平成24年度 (指定管理)	86,406,000 122,702,036	15,163,879	281	184,671	951	103,523	421,017	254,695	114,071	4,170	24,144	23,937	3,625	657.2	368.4	1,498.3	1,185.2
平成25年度 (指定管理)	86,396,000 87,597,800	15,251,304	284	173,685	985	102,271	407,533	248,962	109,569	2,704	23,323	22,975	3,342	611.6	360.1	1,435.0	856.5
平成26年度 (指定管理)	84,807,000 85,007,703	12,992,029	284	175,152	924	104,162	407,940	250,886	108,213	2,481	22,657	23,703	2,662	616.7	366.8	1,436.4	816.1
平成27年度 (指定管理)	83,307,000 83,379,000	11,280,394	288	173,783	979	102,320	388,307	230,354	110,360	2,203	21,260	24,130	2,506	603.4	355.3	1,348.3	814.2
平成28年度 (指定管理②)	82,700,000 82,765,400	13,112,417	289	172,339	841	98,541	370,529	216,567	106,521	2,462	19,022	25,708	2,244	596.3	341.0	1,282.1	839.2

上段：指定管理料(H23年度～)
下段：図書館費決算額

貸出者数等の推移

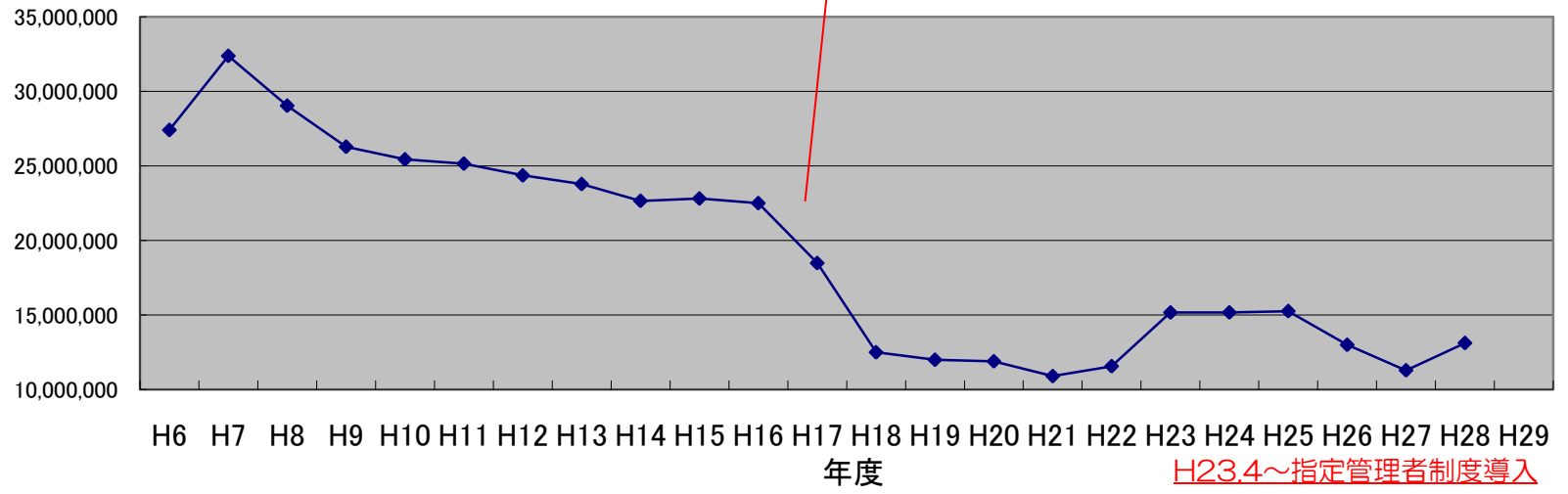


図書館費の推移



図書購入費の推移

H16 市町村合併の破綻



H23.4~指定管理者制度導入