

宮代町財政状況の公表について

宮代町告示第123号

令和4年度下半期（令和4年10月1日から令和5年3月31日）の財政状況を地方自治法（昭和22年法律第67号）第243条の3第1項及び地方公営企業法（昭和27年法律第292号）第40条の2第1項の規定により、次のとおり公表します。

令和5年 6月 1日

宮代町長 新井康之

財政事情の公表

目次	1
1 令和4年度下半期の財政状況	
前書き・概要	2
（1）各会計毎の財政状況	
1）一般会計予算に対する収入及び支出の概況並びに住民の負担等の状況	3
2）国民健康保険特別会計予算に対する収入及び支出の概況並びに被保険者の負担等の状況	5
3）介護保険特別会計予算に対する収入及び支出の概況並びに被保険者の負担等の状況	6
4）後期高齢者医療特別会計予算に対する収入及び支出の概況並びに被保険者の負担等の状況	7
（2）町有財産の状況	8
（3）町債の現在高	9
（4）職員数の状況	9
2 公営企業	10
前書き・概要	
（1）令和4年度宮代町水道事業会計下半期予算執行状況	11
1）収益的収入及び支出	11
2）資本的収入及び支出	13
（2）令和5年度宮代町水道事業会計予算	15
（3）令和4年度宮代町下水道事業会計下半期予算執行状況	18
公共下水道事業	18
1）収益的収入及び支出	18
2）資本的収入及び支出	20
農業集落排水事業	22
1）収益的収入及び支出	22
2）資本的収入及び支出	24
（4）令和5年度宮代町下水道事業会計予算	26

前 書 き

財政事情の公表は、町に入ってくるお金がどのように使われているか町民の皆さんに知っていただくため、宮代町財政事情の公表に関する条例に基づき、毎年2回定期的（6月1日、12月1日）に公表しているものです。

今回は、令和4年度下半期（令和4年10月1日から令和5年3月31日）の財政状況について会計区分ごとにお知らせします。

この内容をご理解いただき、これからの町行政になお一層ご協力をお願いします。

概 要

≪ 一般会計予算 ≫

令和4年度の一般会計予算は前期末（令和4年9月末日）現在で13,356,433千円で、その後3回の補正により令和4年度最終予算額は、13,604,406千円となりました。

（令和5年3月31日現在 単位 千円）

会 計 区 分	予 算 現 額	収 入 済 額	支 出 済 額	差 引
一 般 会 計	13,604,406	12,902,587	11,443,626	1,458,961

※ 前年度（令和3年度）繰越事業費含む。

≪ 特別会計予算 ≫

特別会計は、特定の事業を行う場合にその特定の歳入をもって特定の歳出に充て、一般会計の歳入歳出と区分して経理する必要がある場合において条例で設置できるものです。現在（令和4年度）3つの特別会計があり、その予算総額は、7,808,016千円です。

（令和5年3月31日現在 単位 千円）

会 計 区 分	予 算 現 額	収 入 済 額	支 出 済 額	差 引
国 民 健 康 保 険 特 別 会 計	3,862,746	3,226,390	3,255,994	△ 29,604
介 護 保 険 特 別 会 計	3,321,809	3,154,815	2,801,852	352,963
後 期 高 齢 者 医 療 特 別 会 計	623,461	605,459	512,994	92,465
特 別 会 計 合 計	7,808,016	6,986,664	6,570,840	415,824

※ 地方公営企業である水道事業会計および下水道事業会計を除く。

※ 前年度（令和3年度）繰越事業費含む。

1 令和4年度下半期の財政状況

(1) 各会計毎の財政状況

1) 一般会計予算に対する収入及び支出の概況並びに住民の負担等の状況

令和5年3月31日現在

人 口 33,346 人

世 帯 数 15,405 世帯

(単位 千円、%)

歳 入

款	予 算 現 額	構 成 比	収 入 状 況		計	構 成 比	予 算 対 収 入 率	住 民 一 人 当 た り の 額 (円)	一 世 帯 当 た り の 額 (円)
			令和4年9月30日 までの収入済額	令和4年10月1日から 令和5年3月31日まで の収入済額					
1 町 税	3,655,755	26.9	2,269,859	1,585,763	3,855,622	29.9	105.5	115,625	250,284
2 地 方 譲 与 税	90,599	0.7	25,130	66,638	91,768	0.7	101.3	2,752	5,957
3 利 子 割 交 付 金	3,600	0.0	1,250	427	1,677	0.0	46.6	50	109
4 配 当 割 交 付 金	17,900	0.1	5,760	18,516	24,276	0.2	135.6	728	1,576
5 株式等譲渡所得割交付金	15,500	0.1	0	18,938	18,938	0.1	122.2	568	1,229
6 地方消費税交付金	18,100	0.1	15,807	15,089	30,896	0.2	170.7	927	2,006
7 自動車取得税交付金	689,200	5.1	384,873	340,690	725,563	5.6	105.3	21,759	47,099
8 環境性能割交付金	15,900	0.1	4,817	10,693	15,510	0.1	97.5	465	1,007
9 地方特例交付金	44,234	0.3	44,234	0	44,234	0.3	100.0	1,327	2,871
10 地方交付税	2,670,274	19.6	1,842,631	866,075	2,708,706	21.0	101.4	81,230	175,833
11 交通安全対策特別交付金	3,600	0.0	2,022	1,748	3,770	0.0	104.7	113	245
12 分担金及び負担金	161,384	1.2	114,872	35,087	149,959	1.2	92.9	4,497	9,734
13 使用料及び手数料	33,486	0.3	23,534	10,827	34,361	0.3	102.6	1,030	2,231
14 国庫支出金	2,794,879	20.5	448,573	1,877,071	2,325,644	18.0	83.2	69,743	150,967
15 県 支 出 金	836,690	6.2	109,115	557,116	666,230	5.2	79.6	19,979	43,248
16 財 産 収 入	76,485	0.6	13,711	70,442	84,153	0.7	110.0	2,524	5,463
17 寄 附 金	22,372	0.2	10,714	11,611	22,325	0.2	99.8	669	1,449
18 繰 入 金	531,730	3.9	200,000	274,345	474,345	3.7	89.2	14,225	30,792
19 繰 越 金	1,203,687	8.8	1,203,688	0	1,203,688	9.3	100.0	36,097	78,136
20 諸 収 入	246,531	1.8	64,122	175,504	239,626	1.9	97.2	7,186	15,555
21 町 債	472,500	3.5	0	181,061	181,061	1.4	38.3	5,430	11,753
22 自動車取得税交付金	0	0.0	0	235	235	0.0	-	7	15
歳 入 合 計	13,604,406	100.0	6,784,712	6,117,875	12,902,587	100.0	94.8	386,931	837,559

※ 端数調整により、各欄の合計が一致しないことがあります。(以下すべての表において同様)

歳 出

(単位 千円、%)

款	予 算 現 額		支 出 状 況		計		予 算 出 率	住 民 一 人 当 た り の 額 (円)	一 世 帯 当 た り の 額 (円)
	構 成 比	令 和 4 年 9 月 30 日 までの 収 入 済 額	令 和 4 年 10 月 1 日 から 令 和 5 年 3 月 31 日 までの 収 入 済 額	構 成 比	予 算 出 率				
1 議 会 費	106,425	0.8	54,182	50,528	104,710	0.9	98.4	3,140	6,797
2 総 務 費	2,302,091	16.9	587,254	1,435,306	2,022,560	17.7	87.9	60,654	131,292
3 民 生 費	5,260,124	38.7	2,307,794	2,262,461	4,570,255	39.9	86.9	137,056	296,673
4 衛 生 費	1,805,292	13.3	537,969	795,614	1,333,583	11.7	73.9	39,992	86,568
5 労 働 費	65	0.0	52	0	52	0.0	80.0	2	3
6 農 林 水 産 業 費	247,063	1.8	84,014	129,712	213,726	1.9	86.5	6,409	13,874
7 商 工 費	148,536	1.1	65,551	38,648	104,199	0.9	70.2	3,125	6,764
8 土 木 費	1,104,825	8.1	395,508	331,498	727,006	6.4	65.8	21,802	47,193
9 消 防 費	489,445	3.6	235,395	236,682	472,077	4.1	96.5	14,157	30,644
10 教 育 費	1,265,873	9.3	462,511	592,430	1,054,941	9.2	83.3	31,636	68,480
11 公 債 費	849,588	6.2	406,760	433,680	840,440	7.3	98.9	25,204	54,556
12 諸 支 出 金	79	0.0	0	78	78	0.0	98.7	2	5
13 予 備 費	25,000	0.2	0	0	0	0.0	0.0	0	0
歳 出 合 計	13,604,406	100.0	5,136,990	6,306,637	11,443,627	100.0	84.1	343,179	742,849

建 設 事 業 名	主 な 資 金 名
都市計道路整備事業	国庫補助金、地方債、一般財源
庁舎空調設備改修事業	地方債、一般財源
小学校非構造部材改修事業	国庫補助金、地方債、一般財源

2) 国民健康保険特別会計予算に対する収入及び支出の概況並びに被保険者の負担等の状況

令和5年3月31日現在

被保険者数 6,678人
被保険者世帯数 4,580世帯

歳入

(単位 千円、%)

款	予算現額		収入状況		計	構成比	予算対収入率	被保険者一人当たりの額(円)	一世帯当たりの額(円)
	金額	構成比	令和4年9月30日までの収入済額	令和4年10月1日から令和5年3月31日までの収入済額					
1 国民健康保険税	654,073	16.9	262,676	327,908	590,584	18.3	90.3	88,437	128,948
2 国庫支出金	1	0.0	0	0	0	0.0	0.0	0	0
3 県支出金	2,854,068	73.9	1,122,082	1,157,759	2,279,841	70.7	79.9	341,396	497,782
4 財産収入	10	0.0	0	2	2	0.0	20.0	0	0
5 繰入金	269,067	7.0	242,949	26,118	269,067	8.3	100.0	40,292	58,748
6 繰越金	80,217	2.1	80,216	0	80,216	2.5	100.0	12,012	17,515
7 諸収入	5,310	0.1	3,048	3,632	6,680	0.2	125.8	1,000	1,459
歳入合計	3,862,746	100.0	1,710,971	1,515,419	3,226,390	100.0	83.5	483,137	704,452

歳出

(単位 千円、%)

款	予算現額		支出状況		計	構成比	予算対支出率(%)	被保険者一人当たりの額(円)	一世帯当たりの額(円)
	金額	構成比	令和4年9月30日までの収入済額	令和4年10月1日から令和5年3月31日までの収入済額					
1 総務費	58,434	1.5	28,921	24,493	53,414	1.6	91.4	7,998	11,662
2 保険給付費	2,768,706	71.7	1,130,170	1,143,163	2,273,333	69.8	82.1	340,421	496,361
3 国民健康保険事業費納付金	875,872	22.7	394,146	481,725	875,871	26.9	100.0	131,158	191,238
4 共同事業拠出金	1	0.0	0	0	0	0.0	0.0	0	0
5 保健事業費	67,812	1.8	8,619	42,332	50,951	1.6	75.1	7,630	11,125
6 公債費	1	0.0	0	0	0	0.0	0.0	0	0
7 諸支出金	81,920	2.1	1,429	996	2,425	0.1	3.0	363	530
8 予備費	10,000	0.2	0	0	0	0.0	0.0	0	0
歳出合計	3,862,746	100.0	1,563,285	1,692,709	3,255,994	100.0	84.3	487,570	710,916

3) 介護保険特別会計予算に対する収入及び支出の概況並びに被保険者の負担等の状況

令和5年3月31日現在

被保険者数^(1号) 10,961人

^(2号) 10,869人

歳入

(単位：千円、%)

款	予算現額		収 支 状 況		計	構成比	予算に 対する 収入率 (%)	被保険者一人当 たりの額 (円)
	予算現額	構成比	令和4年9月30日 までの収入済額	令和4年10月1日から 令和5年3月31日まで の収入済額				
1 介護保険料	689,754	20.8	332,458	321,012	653,470	20.7	94.7	59,618
2 支払基金交付金	798,479	24.0	347,380	348,581	695,961	22.1	87.2	63,494
3 国庫支出金	609,706	18.4	251,292	343,813	595,105	18.9	97.6	54,293
4 県支出金	439,469	13.2	208,874	226,608	435,482	13.8	99.1	39,730
5 財産収入	152	0.0	0	149	149	0.0	98.0	13
6 繰入金	619,277	18.6	265,646	346,118	611,764	19.4	98.8	55,813
7 繰越金	158,767	4.8	158,767	0	158,767	5.0	100.0	14,485
8 諸収入	6,205	0.2	1,981	2,136	4,117	0.1	66.3	376
歳入合計	3,321,809	100.0	1,566,398	1,588,417	3,154,815	100.0	95.0	287,822

歳出

(単位：千円、%)

款	予算現額		支 出 状 況		計	構成比	予算に 対する 支出率 (%)	被保険者一人 当たりの額 (円)
	予算現額	構成比	令和4年9月30日 までの収入済額	令和4年10月1日から 令和5年3月31日まで の収入済額				
1 総務費	120,084	3.6	54,465	54,003	108,468	3.9	90.3	9,896
2 保険給付費	2,907,209	87.5	1,138,106	1,359,846	2,497,952	89.2	85.9	227,894
3 地域支援事業費	124,627	3.8	42,425	51,111	93,536	3.3	75.1	8,534
4 基金積立金	40,335	1.2	0	40,334	40,334	1.4	100.0	3,680
5 公債費	59	0.0	0	0	0	0.0	0.0	0
6 諸支出金	119,495	3.6	122	61,440	61,562	2.2	51.5	5,616
7 予備費	10,000	0.3	0	0	0	0.0	0.0	0
歳出合計	3,321,809	100.0	1,235,118	1,566,734	2,801,852	100.0	84.3	255,620

4) 後期高齢者医療特別会計予算に対する収入及び支出の概況並びに被保険者の負担等の状況

令和5年3月31日現在
被保険者数 6,115 人

歳 入

(単位 千円、%)

款	予 算 現 額	構 成 比	収 入 状 況		計	構 成 比	予 算 対 対 する 収 入 率 (%)	被 保 険 者 一 人 当 た り の 額 (円)
			令 和 4 年 9 月 30 日 ま での 収 入 済 額	令 和 4 年 10 月 1 日 から 令 和 5 年 3 月 31 日 まで の 収 入 済 額				
1 後 期 高 齢 者 医 療 保 険 料	493,133	79.1	218,287	255,887	474,174	78.3	96.2	77,543
2 繰 入 金	126,312	20.2	42,600	83,339	125,939	20.8	99.7	20,595
3 諸 収 入	416	0.1	5	1,742	1,747	0.3	420.0	286
4 繰 越 金	3,600	0.6	3,599	0	3,599	0.6	100.0	588
歳 入 合 計	623,461	100.0	264,491	340,968	605,459	100.0	97.1	99,012

歳 出

(単位 千円、%)

款	予 算 現 額	構 成 比	支 出 状 況		計	構 成 比	予 算 対 対 する 支 出 率 (%)	被 保 険 者 一 人 当 た り の 額 (円)
			令 和 4 年 9 月 30 日 ま での 収 入 済 額	令 和 4 年 10 月 1 日 から 令 和 5 年 3 月 31 日 まで の 収 入 済 額				
1 総 務 費	29,812	4.8	14,081	12,839	26,920	5.2	90.3	4,402
2 後 期 高 齢 者 医 療 広 域 連 合 納 付 金	589,035	94.5	146,806	335,707	482,513	94.1	81.9	78,907
3 諸 支 出 金	3,614	0.6	41	3,520	3,561	0.7	98.5	582
4 予 備 費	1,000	0.1	0	0	0	0.0	0.0	0
歳 出 合 計	623,461	100.0	160,928	352,066	512,994	100.0	82.3	83,891

(2) 町有財産の状況

土地 (単位：㎡)

種 別	面 積
行政財産（一般会計）	500,451
普 通 財 産	48,719

建 物 (単位：㎡)

種 別	面 積
行政財産（一般会計）	81,999
普 通 財 産	3,223

基 金 (単位：千円)

種 別	現 金	貸 付 金	土 地 (㎡)
財政調整基金	1,412,678	-	-
減債基金	3,521	-	-
公共施設整備基金	916,378	-	-
土地開発基金	201,111	-	-
育英基金	14,961	180	-
国民健康保険出産費基金	4,027	-	-
介護保険給付費準備基金	349,986	-	-
公設宮代福祉医療センター施設整備基金	2,742	-	-
まちづくり基金	25,648	-	-
森林環境譲与税積立基金	12,299	-	-

出資による権利 (単位：千円)

種 別	金 額
埼玉県農業信用基金協会出資金	1,690
社団法人埼玉県農林公社出資金	1,722
埼玉県信用保証協会出損金	20
財団法人埼玉県暴力追放・薬物乱用防止センター出損金	972
宮代町土地開発公社出資金	5,000
地方公共団体金融機構出資金	2,300
株式会社新しい村出資金	2,550
株式会社ティーエムオーみやしろ出資金	9,990
中央労働金庫預託金	13
宮代町下水道事業出資金	30,000

(3) 町債の現在高

一般会計

(単位：千円)

借入先	未償還元金	住民一人当たりの額(円)
財務省	3,698,165	110,903
郵便貯金・簡易生命保険管理機構	192,361	5,769
地方公共団体金融機構	2,829,909	84,865
銀行等	712,660	21,372
埼玉県	220,007	6,598
埼玉縣市町村振興協会	15,128	454
埼玉縣市町村職員共済組合	0	0
合計	7,668,230	229,961

(単位：人)

(4) 職員数の状況

年度	一般会計	国民健康保険	公共下水道事業	農業集落排水事業	介護保険	後期高齢者医療保険	合計	職員1人あたりの住民数
平成20年度	194	8	4	1	11	0	218	155
平成21年度	186	9	4	1	11	0	218	155
平成22年度	184	7	3	1	11	3	211	160
平成23年度	181	5	2	1	10	3	209	162
平成24年度	181	5	2	1	11	3	202	167
平成25年度	181	5	2	1	11	3	203	166
平成26年度	177	6	2	1	12	2	203	166
平成27年度	172	6	2	1	13	2	200	169
平成28年度	169	6	2	1	14	2	196	172
平成29年度	177	6	2	1	16	2	194	174
平成30年度	177	6	2	1	16	2	204	166
令和元年度	183	6	2	1	13	2	204	166
令和2年度	188	6			12	2	208	162
令和3年度	190	5			10	3	208	162
令和4年度	198	5			11	3	217	154

2 公営企業

前書き

財政事情の公表は、宮代町水道事業及び下水道事業の設置等に関する条例、宮代町財政事情の公表に関する条例に基づき、毎年2回定期的（6月1日、12月1日）に公表しているもので、今回は、令和4年度下半期（令和4年10月1日から令和5年3月31日）の財政状況についてお知らせします。

概要

水道事業会計の経理の状況については、収益的収入及び支出のうち収益的収入は、875,241千円、収益的支出は、773,038千円となり、資本的収入及び支出のうち資本的収入は、181,788千円、資本的支出は、782,669千円となりました。

下水道事業会計の経理の状況については、収益的収入及び支出のうち公共下水道事業収益的収入は、1,033,245千円、公共下水道事業収益的支出は、994,300千円となりました。また、農業集落排水事業収益的収入は、58,050千円、農業集落排水事業収益的支出は、55,471千円となりました。資本的収入及び支出のうち公共下水道事業資本的収入は、383,836千円、公共下水道事業資本的支出は、486,522千円となりました。また、農業集落排水事業資本的収入は、15,712千円、農業集落排水事業資本的支出は、28,682千円となりました。

(1) 令和4年度宮代町水道事業会計下半期予算執行状況

1) 収益的収入及び支出

(款) 事業収益

(単位：千円)

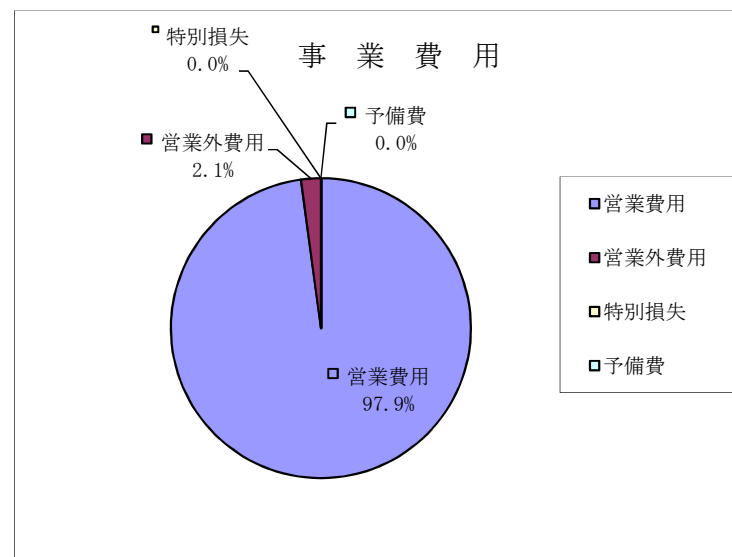
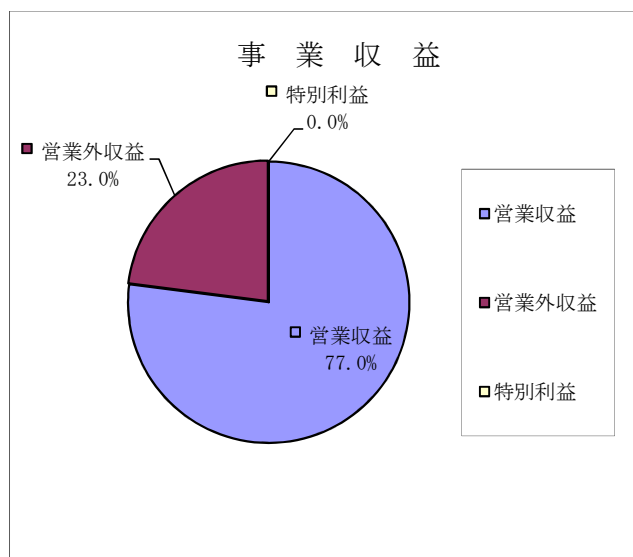
項	予算現額	構成比	予算執行状況				予算に対する 執行率(%)
			令和4年9月30日 までの執行済額	令和4年10月1日か ら令和5年3月31日 までの執行済額	計	構成比	
1 営業収益 主たる営業活動から生ずる収益	658,280	76.3	336,712	337,468	674,180	77.0	102.4
2 営業外収益 営業活動以外から生ずる収益	204,118	23.7	393	200,663	201,056	23.0	98.5
3 特別利益 過去の年度の損益を修正したこ とにより生ずる益	20	0.0	5	0	5	0.0	25.0
事業収益合計	862,418	100.0	337,110	538,131	875,241	100.0	101.5

(款) 事業費用

項	予算現額	構成比	予算執行状況				予算に対する 執行率(%)
			令和4年9月30日 までの執行済額	令和4年10月1日か ら令和5年3月31日 までの執行済額	計	構成比	
1 営業費用 主たる営業活動から生ずる費用	752,474	97.3	264,543	492,004	756,547	97.9	100.5
2 営業外費用 営業活動以外から生ずる費用	16,630	2.1	8,773	7,718	16,491	2.1	99.2
3 特別損失 過去の年度の損益を修正したこ とにより生ずる損	110	0.0	0	0	0	0.0	0.0
4 予備費 不測の事態に備えた経費	5,000	0.6	0	0	0	0.0	0.0
事業費用合計	774,214	100.0	273,316	499,722	773,038	100.0	99.8

※予算超過は現金を伴わない支出。

収益の収入及び支出



2) 資本的収入及び支出

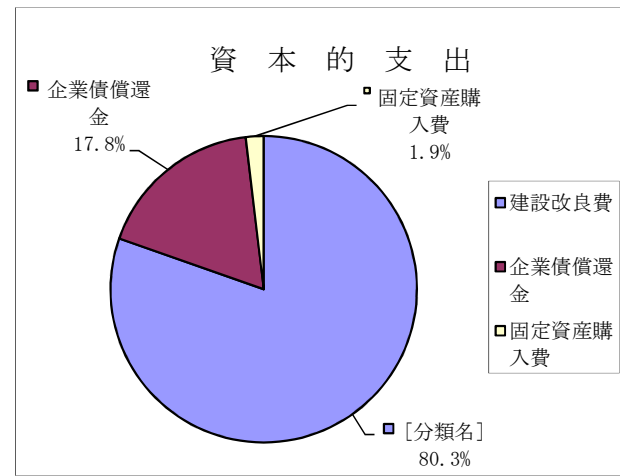
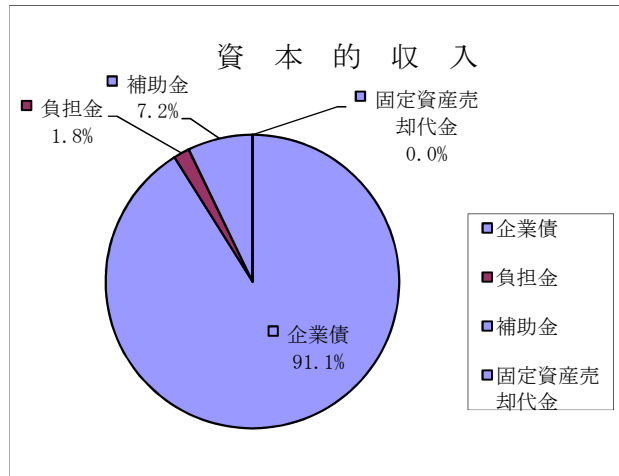
(款) 資本的収入

項	予 算 現 額	構 成 比	予 算 執 行 状 況				予 算 対 する 執 行 率 (%)
			令 和 4 年 9 月 30 日 ま での 執 行 済 額	令 和 4 年 10 月 1 日 か ら 令 和 5 年 3 月 31 日 ま での 執 行 済 額	計	構 成 比	
1 企 業 債 国や民間企業からの企業債	325,100	93.4	0	165,600	165,600	91.0	50.9
2 負 担 金 配水管布設替工事に要する費用 の負担金	2,420	0.7	0	3,188	3,188	1.8	131.7
3 補 助 金 配水管布設替工事などの国から の補助金	20,700	5.9	0	13,000	13,000	7.2	62.8
4 固 定 資 産 売 却 代 金 固定資産の売却に係る収益	10	0.0	0	0	0	0.0	0.0
資 本 的 収 入 合 計	348,230	100.0	0	181,788	181,788	100.0	52.2

(款) 資本的支出

項	予 算 現 額	構 成 比	予 算 執 行 状 況				予 算 対 する 執 行 率 (%)
			令 和 4 年 9 月 30 日 ま での 執 行 済 額	令 和 4 年 10 月 1 日 か ら 令 和 5 年 3 月 31 日 ま での 執 行 済 額	計	構 成 比	
1 建 設 改 良 費 配水管整備、浄水場改修事業に 要する費用	701,085	81.1	580,432	48,691	629,123	80.3	89.7
2 企 業 債 償 還 金 企業債に対する元金償還金	138,928	16.1	68,912	70,015	138,927	17.8	100.0
3 固 定 資 産 購 入 費 量水器の購入に要する費用	23,971	2.8	7,451	7,168	14,619	1.9	61.0
資 本 的 支 出 合 計	863,984	100.0	656,795	125,874	782,669	100.0	90.6

資本的收入及び支出



(2) 令和5年度宮代町水道事業会計予算

(総則)

第1条 令和5年度宮代町水道事業会計の予算は、次に定めるところによる。

(業務の予定量)

第2条 業務の予定量は、次のとおりとする。

- | | |
|--------------|--------------------------|
| (1) 給水件数 | 15,400件 |
| (2) 年間総給水量 | 3,774,000 m ³ |
| (3) 一日平均給水量 | 10,339 m ³ |
| (4) 主な建設改良事業 | 老朽管布設替工事及び配水池築造工事 |

(収益的収入及び支出)

第3条 収益的収入及び支出の予定額は、次のとおりと定める。

収 入	
第1款 事業収益	876,425千円
第1項 営業収益	769,585千円
第2項 営業外収益	106,820千円
第3項 特別利益	20千円
支 出	
第1款 事業費用	812,354千円
第1項 営業費用	788,399千円
第2項 営業外費用	18,845千円
第3項 特別損失	110千円
第4項 予備費	5,000千円

(資本的収入及び支出)

第4条 資本的収入及び支出の予定額は、次のとおりと定める（資本的収入額が資本的支出額に対し不足する額291,235千円は、建設改良積立金161,153千円、減債積立金30,000千円、当年度分消費税資本的収支調整額27,891千円、過年度分損益勘定留保資金72,191千円で補てんするものとする。）。

		収 入	
第1款	資本的収入		580,157千円
第1項	企業債		531,000千円
第2項	負担金		3,447千円
第3項	補助金		45,700千円
第4項	固定資産売却代金		10千円
		支 出	
第1款	資本的支出		871,392千円
第1項	建設改良費		741,300千円
第2項	企業債償還金		119,413千円
第3項	固定資産購入費		10,679千円

(継続費)

第5条 継続費の総額及び年割額は、次のとおりと定める。

款	項	事業名	総額	年度	年割額
1 資本的支出	1 建設改良費	浄・配水場施設整備事業	千円 1,150,000	令和5年度	千円 290,000
				令和6年度	千円 410,000
				令和7年度	千円 450,000

(債務負担行為)

第6条 債務負担行為をすることができる事項、期間及び限度額は、次のとおりと定める。

事項	期間	限度額
次亜塩素酸ナトリウム購入単価契約	令和6年度	次亜塩素酸ナトリウム購入に要する額
水道料金システム電算処理業務委託(単価契約)	令和6年度	水道料金システム電算処理業務委託(単価契約)に要する額

(企業債)

第7条 起債の目的、限度額、起債の方法、利率及び償還の方法は、次のとおりと定める。

起債の目的	限度額	起債の方法	利率	償還の方法
配水管整備事業 及び 浄・配水場施設 整備事業	531,000千円	普通貸借 又は 証券発行	年4.0% 以内	政府資金についてはその融資条件により、銀行その他の場合には、その債権者と協定する事項による。ただし、企業財政その他の都合により据置期間及び償還期間を短縮し、又は繰上償還若しくは低利に借換えることができる。

(一時借入金)

第8条 一時借入金の限度額は、50,000千円と定める。

(予定支出の各項の経費の金額の流用)

第9条 予定支出の各項の経費の金額を流用することができる場合は、次のとおりと定める。

- (1) 収益的支出における各項間の流用
- (2) 資本的支出における各項間の流用

(議会の議決を経なければ流用することのできない経費)

第10条 次に掲げる経費については、これらの経費の金額を、これら以外の経費の金額に流用し、又はこれら以外の経費をこれらの経費の金額に流用する場合は、議会の議決を経なければならない。

- (1) 職員給与費 40,800千円
- (2) 交際費 30千円

(たな卸資産の購入限度額)

第11条 たな卸資産の購入限度額は、5,000千円と定める。

(3) 令和4年度宮代町下水道事業会計下半期予算執行状況

公共下水道事業

1) 収益的収入及び支出

(款) 公共下水道事業収益

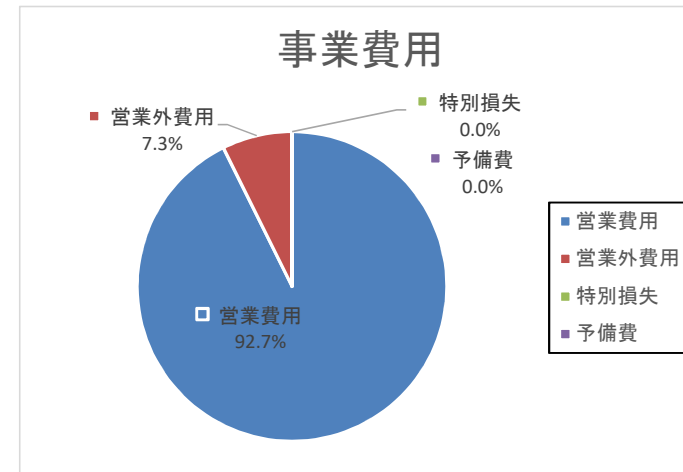
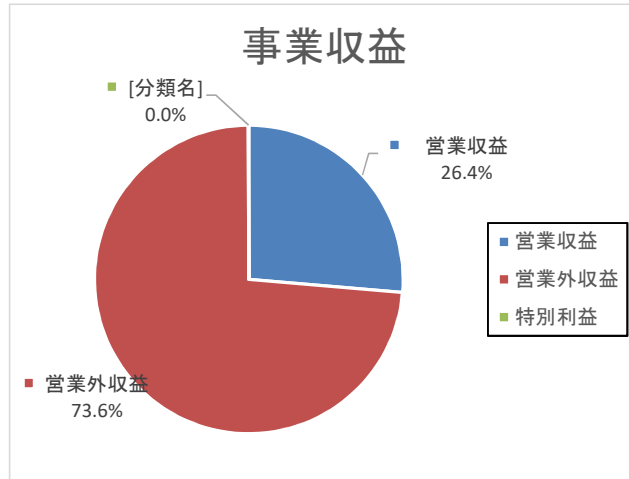
(単位：千円)

項	予算現額	構成比	予算執行状況				予算に対する 執行率 (%)
			令和4年9月30日 までの執行済額	令和4年10月1日か ら令和5年3月31日 までの執行済額	計	構成比	
1 営業収益 主たる営業活動から生ずる収益	276,077	26.6	137,142	135,408	272,550	26.4	98.7
2 営業外収益 営業活動以外から生ずる収益	760,942	73.4	54,046	706,108	760,154	73.6	99.9
3 特別利益 過去の年度の損益を修正したこ とにより生ずる益	1	0.0	215	326	541	0.0	54,100.0
事業収益合計	1,037,020	100.0	191,403	841,842	1,033,245	100.0	99.6

(款) 公共下水道事業費用

項	予算現額	構成比	予算執行状況				予算に対する 執行率 (%)
			令和4年9月30日 までの執行済額	令和4年10月1日か ら令和5年3月31日 までの執行済額	計	構成比	
1 営業費用 主たる営業活動から生ずる費用	928,813	92.3	81,177	840,267	921,444	92.7	99.2
2 営業外費用 営業活動以外から生ずる費用	76,989	7.6	31,516	41,302	72,818	7.3	94.6
3 特別損失 過去の年度の損益を修正したこ とにより生ずる損	50	0.0	1	37	38	0.0	76.0
4 予備費 不測の事態に備えた経費	5,000	0.1	0	0	0	0.0	0.0
事業費用合計	1,010,852	100.0	112,694	881,606	994,300	100.0	98.4

収益の収入及び支出



2) 資本的収入及び支出

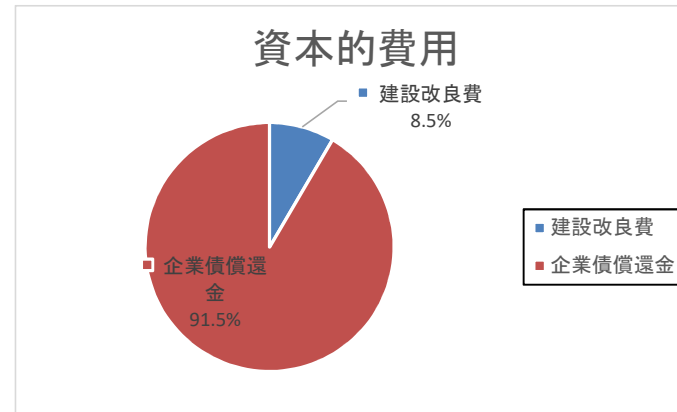
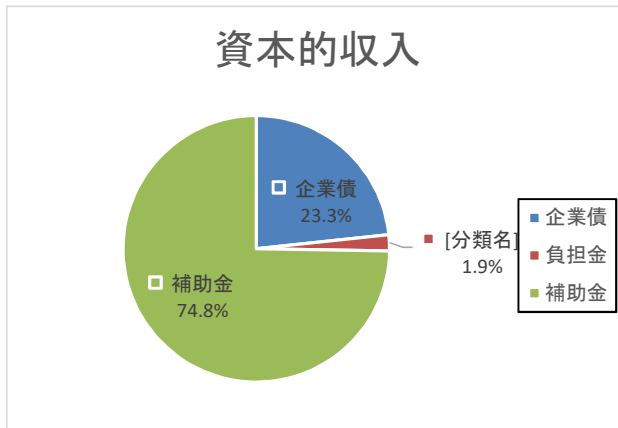
(款) 公共下水道事業資本的収入

項	予 算 現 額	構 成 比	予 算 執 行 状 況				予算に対する 執行率 (%)
			令和4年9月30日 までの執行済額	令和4年10月1日か ら令和5年3月31日 までの執行済額	計	構 成 比	
1 企 業 債 国や民間企業からの企業債	110,600	27.8	0	89,400	89,400	23.3	80.8
2 負 担 金 一般会計が負担すべき下水道事 業の運営に必要な負担金	2	0.0	4,273	3,236	7,509	1.9	375,450.0
3 補 助 金 工事に要する国や一般会計から の補助金	286,927	72.2	187,425	99,502	286,927	74.8	100.0
資 本 的 収 入 合 計	397,529	100.0	191,698	192,138	383,836	100.0	96.6

(款) 公共下水道事業資本的支出

項	予 算 現 額	構 成 比	予 算 執 行 状 況				予算に対する 執行率 (%)
			令和4年9月30日 までの執行済額	令和4年10月1日か ら令和5年3月31日 までの執行済額	計	構 成 比	
1 建 設 改 良 費 ポンプ場の工事や管路の工事に 要する経費	60,708	12.0	19,980	21,151	41,131	8.5	67.8
2 企 業 債 償 還 金 企業債に対する償還金	445,392	88.0	220,842	224,549	445,391	91.5	100.0
資 本 的 支 出 合 計	506,100	100.0	240,822	245,700	486,522	100.0	96.1

資本的收入及び支出



農業集落排水事業

1) 収益的収入及び支出

(款) 農業集落排水事業収益

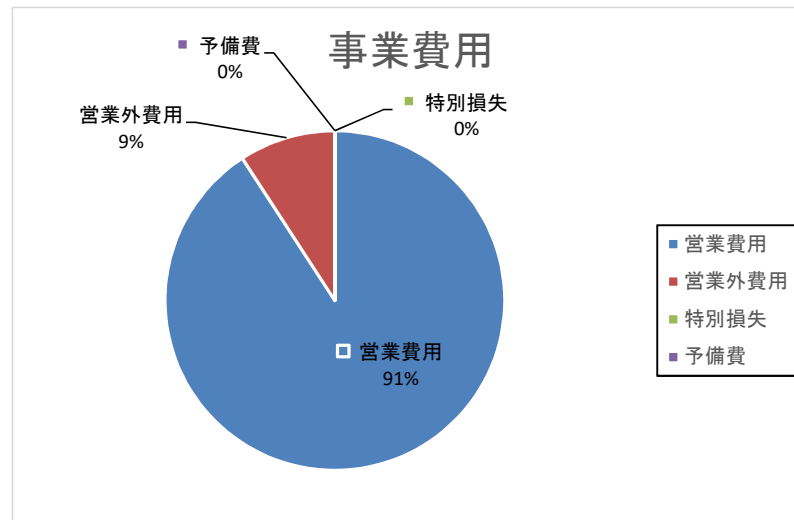
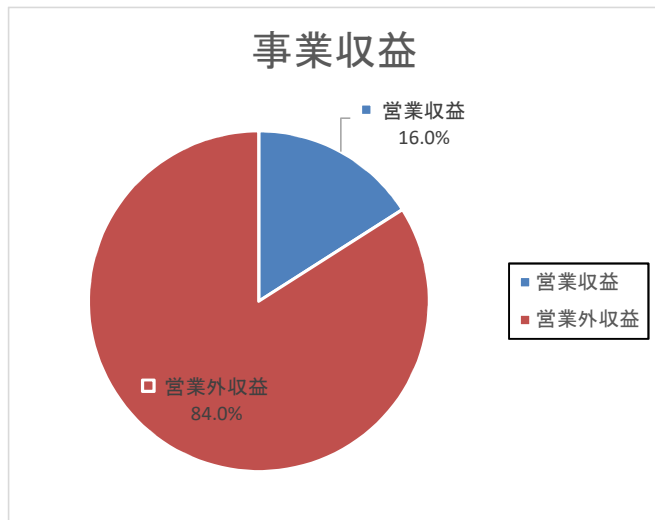
(単位：千円)

項	予 算 現 額	構 成 比	予 算 執 行 状 況				予算に対する 執行率 (%)
			令和4年9月30日 までの執行済額	令和4年10月1日か ら令和5年3月31日 までの執行済額	計	構 成 比	
1 営 業 収 益 主たる営業活動から生ずる収益	9,300	16.0	4,629	4,636	9,265	16.0	99.6
2 営 業 外 収 益 営業活動以外から生ずる収益	48,841	84.0	14,383	34,402	48,785	84.0	99.9
事 業 収 益 合 計	58,141	100.0	19,012	39,038	58,050	100.0	99.8

(款) 農業集落排水事業費用

項	予 算 現 額	構 成 比	予 算 執 行 状 況				予算に対する 執行率 (%)
			令和4年9月30日 までの執行済額	令和4年10月1日か ら令和5年3月31日 までの執行済額	計	構 成 比	
1 営 業 費 用 主たる営業活動から生ずる費用	51,590	88.7	10,737	39,646	50,383	90.8	97.7
2 営 業 外 費 用 営業活動以外から生ずる費用	5,575	9.6	2,523	2,565	5,088	9.2	91.3
3 特 別 損 失 過去の年度の損益を修正したことにより生ずる損	34	0.1	0	0	0	0.0	0.0
4 予 備 費 不測の事態に備えた経費	943	1.6	0	0	0	0.0	0.0
事 業 費 用 合 計	58,142	100.0	13,260	42,211	55,471	100.0	95.4

収益の収入及び支出



2) 資本的収入及び支出

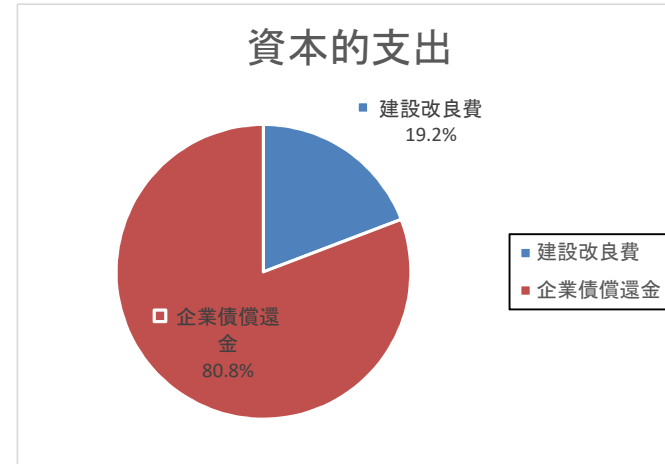
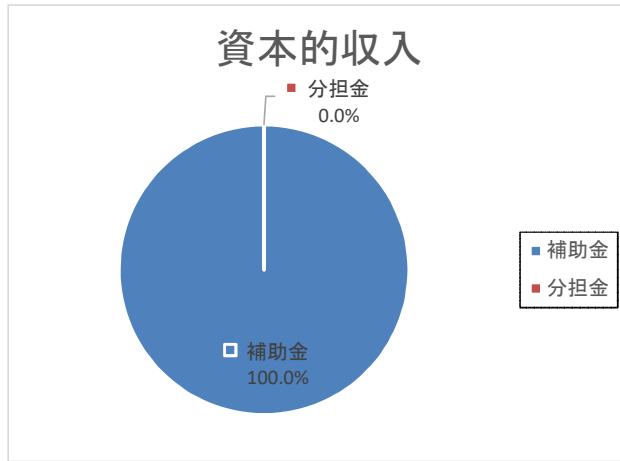
(款) 農業集落排水事業資本的収入

項	予 算 現 額	構 成 比	予 算 執 行 状 況				予算に対する 執行率 (%)
			令和4年9月30日 までの執行済額	令和4年10月1日か ら令和5年3月31日 までの執行済額	計	構 成 比	
1 補 助 金 工事に要する国や一般会計から の補助金	15,712	100.0	8,955	6,757	15,712	100.0	100.0
2 分 担 金 新規接続者が負担する分担金	1	0.0	0	0	0	0.0	0.0
資 本 的 収 入 合 計	15,713	100.0	8,955	6,757	15,712	100.0	100.0

(款) 農業集落排水事業資本的支出

項	予 算 現 額	構 成 比	予 算 執 行 状 況				予算に対する 執行率 (%)
			令和4年9月30日 までの執行済額	令和4年10月1日か ら令和5年3月31日 までの執行済額	計	構 成 比	
1 建 設 改 良 費 処理施設の工事や管路の工事に 要する経費	6,762	22.6	4,950	560	5,510	19.2	81.5
2 企 業 債 償 還 金 企業債に対する償還金	23,172	77.4	11,532	11,640	23,172	80.8	100.0
資 本 的 支 出 合 計	29,934	100.0	16,482	12,200	28,682	100.0	95.8

資本的收入及び支出



(4) 令和5年度宮代町下水道事業会計予算

(総則)

第1条 令和5年度宮代町下水道事業会計の予算は、次に定めるところによる。

(業務の予定量)

第2条 業務の予定量は、次のとおりとする。

(1) 公共下水道事業

イ	水洗化戸数	10,000 戸
ロ	年間総排水量	3,050,000 m ³
ハ	一日平均排水量	8,356 m ³
ニ	主な建設改良事業	ポンプ場更新工事

(2) 農業集落排水事業

イ	水洗化戸数	255 戸
ロ	年間総排水量	71,000 m ³
ハ	一日平均排水量	195 m ³

(収益的収入及び支出)

第3条 収益的収入及び支出の予定額は、次のとおりと定める。

		收	入
第1款	公共下水道事業収益	1,026,523	千円
第1項	営業収益	269,867	千円
第2項	営業外収益	756,655	千円
第3項	特別利益	1	千円
第2款	農業集落排水事業収益	72,994	千円
第1項	営業収益	9,300	千円
第2項	営業外収益	63,693	千円
第3項	特別利益	1	千円
合	計	1,099,517	千円

		支	出
第1款	公共下水道事業費用	1,014,531	千円
第1項	営業費用	947,675	千円
第2項	営業外費用	61,806	千円
第3項	特別損失	50	千円
第4項	予備費	5,000	千円
第2款	農業集落排水事業費用	72,994	千円
第1項	営業費用	65,162	千円
第2項	営業外費用	5,798	千円
第3項	特別損失	34	千円
第4項	予備費	2,000	千円
合	計	1,087,525	千円

(資本的収入及び支出)

第4条 資本的収入及び支出の予定額は、次のとおりと定める（資本的収入額が資本的支出額に対し不足する額95,327千円は当年度分損益勘定留保資金83,335千円、減債積立金11,992千円で補てんするものとする。）。

		収	入
第1款	公共下水道事業資本的収入		379,320千円
第1項	企業債		111,300千円
第2項	負担金		2千円
第3項	補助金		268,018千円
第2款	農業集落排水事業資本的収入		20,151千円
第1項	補助金		20,150千円
第2項	分担金		1千円
合	計		399,471千円

		支	出
第1款	公共下水道事業資本的支出		463,022千円
第1項	建設改良費		61,441千円
第2項	企業債償還金		401,581千円
第2款	農業集落排水事業資本的支出		31,776千円
第1項	建設改良費		8,167千円
第2項	企業債償還金		23,609千円
合	計		494,798千円

(債務負担行為)

第5条 債務負担行為をすることができる事項、期間及び限度額は、次のとおりと定める。

事 項	期 間	限 度 額
農業集落排水処理施設汚泥運搬	令和6年度	農業集落排水処理施設汚泥運搬業務委託に要する額

(企業債)

第6条 起債の目的、限度額、起債の方法、利率及び償還の方法は、次のとおりと定める。

起債の目的	限度額	起債の方法	利率	償還の方法
公共下水道事業	47,000千円	普通貸借 又は 証券発行	年4.0% 以内	政府資金についてはその融資条件により、銀行その他の場合には、その債権者と協定する事項による。ただし、企業財政その他の都合により据置期間及び償還期間を短縮し、又は繰上償還若しくは低利に借換える
流域下水道事業	14,300千円			
資本費平準化債	50,000千円			

(一時借入金)

第7条 一時借入金の限度額は、50,000千円と定める。

(予定支出の各項の経費の金額の流用)

第8条 予定支出の各項の経費の金額を流用することができる場合は、次のとおりと定める。

- (1) 収益的支出における各項間の流用
- (2) 資本的支出における各項間の流用

(議会の議決を経なければ流用することのできない経費)

第9条 次に掲げる経費については、これらの経費の金額を、これら以外の経費の金額に流用し、又はこれら以外の経費をこれらの経費の金額に流用する場合は、議会の議決を経なければならない。

- (1) 職員給与費 17,276千円

(他会計からの補助金)

第10条 下水道事業に助成するため、一般会計からこの会計へ補助を受ける金額は、次のとおりである。

- (1) 公共下水道事業 382,142千円
- (2) 農業集落排水事業 58,864千円