

宮代町財政状況の公表について

宮代町告示第135号

令和3年度下半期（令和3年10月1日から令和4年3月31日）の財政状況を地方自治法（昭和22年法律第67号）第243条の3第1項及び地方公営企業法（昭和27年法律第292号）第40条の2第1項の規定により、次のとおり公表します。

令和4年 6月 1日

宮代町長 新 井 康 之

財 政 事 情 の 公 表

目 次	1
1 令和3年度下半期の財政状況	
前書き・概要	2
（1）各会計毎の財政状況	
1）一般会計予算に対する収入及び支出の概況並びに住民の負担等の状況	3
2）国民健康保険特別会計予算に対する収入及び支出の概況並びに被保険者の負担等の状況	5
3）介護保険特別会計予算に対する収入及び支出の概況並びに被保険者の負担等の状況	6
4）後期高齢者医療特別会計予算に対する収入及び支出の概況並びに被保険者の負担等の状況	7
（2）町有財産の状況	8
（3）町債の現在高	9
（4）職員数の状況	9
2 公営企業	10
前書き・概要	
（1）令和2年度宮代町水道事業会計下半期予算執行状況	11
1）収益的収入及び支出	12
2）資本的収入及び支出	13
（2）令和4年度宮代町水道事業会計予算	15
（3）令和3年度宮代町下水道事業会計下半期予算執行状況	17
1）収益的収入及び支出	17
2）収益的収入及び支出	18
（4）農業集落排水事業	19
1）収益的収入及び支出	19
2）資本的収入及び支出	20
（5）令和4年度宮代町下水道事業会計予算	21

前 書 き

財政事情の公表は、町に入ってくるお金がどのように使われているか町民の皆さんに知っていただくため、宮代町財政事情の公表に関する条例に基づき、毎年2回定期的（6月1日、12月1日）に公表しているものです。

今回は、令和3年度下半期（令和3年10月1日から令和4年3月31日）の財政状況について会計区分ごとにお知らせします。

この内容をご理解いただき、これからの町行政になお一層ご協力をお願いします。

概 要

＜一般会計予算＞

令和3年度の一般会計予算は前期末（令和3年9月末日）現在で11,888,623千円で、その後4回の補正により令和3年度最終予算額は、12,821,606千円となりました。

（令和4年3月31日現在 単位 千円）

会 計 区 分	予 算 現 額	収 入 済 額	支 出 済 額	差 引
一 般 会 計	12,821,606	12,134,004	10,844,056	1,289,948

※ 前年度（令和2年度）繰越事業費含む。

＜特別会計予算＞

特別会計は、特定の事業を行う場合にその特定の歳入をもって特定の歳出に充て、一般会計の歳入歳出と区分して経理する必要がある場合において条例で設置できるものです。現在（令和3年度）3つの特別会計があり、その予算総額は、7,635,794千円です。

（令和4年3月31日現在 単位 千円）

会 計 区 分	予 算 現 額	収 入 済 額	支 出 済 額	差 引
国 民 健 康 保 険 特 別 会 計	3,742,762	3,622,519	3,543,369	79,150
介 護 保 険 特 別 会 計	3,342,730	3,159,341	2,835,241	324,099
後 期 高 齢 者 医 療 特 別 会 計	550,302	544,455	463,977	80,478
特 別 会 計 合 計	7,635,794	7,326,314	6,842,587	483,728

※ 地方公営企業である水道事業会計および下水道事業会計を除く。

※ 前年度（令和2年度）繰越事業費含む。

1 令和3年度下半期の財政状況

(1) 各会計毎の財政状況

1) 一般会計予算に対する収入及び支出の概況並びに住民の負担等の状況

令和4年3月31日現在
 人口 33,656 人
 世帯数 15,382 世帯
 (単位 千円、%)

歳入

款	予算現額	構成比	収入状況		計	構成比	予算対収入率	住民一人当たりの額(円)	一世帯当たりの額(円)
			令和3年9月30日までの収入済額	令和3年10月1日から令和4年3月31日までの収入済額					
1町税	3,536,717	27.6	2,179,224	1,575,052	3,754,276	30.9	106.2	111,548	244,069
2地方譲与税	64,772	0.5	27,731	64,352	92,083	0.8	142.2	2,736	5,986
3利子割交付金	3,400	0.0	1,688	1,023	2,711	0.0	79.7	81	176
4配当割交付金	16,700	0.1	4,519	22,083	26,602	0.2	159.3	790	1,729
5株式等譲渡所得割交付金	14,400	0.1	0	31,575	31,575	0.3	219.3	938	2,053
6地方消費税交付金	10,600	0.1	11,107	12,186	23,293	0.2	219.7	692	1,514
7自動車取得税交付金	572,100	4.5	364,411	324,935	689,346	5.7	120.5	20,482	44,815
8環境性能割交付金	21,100	0.2	3,926	8,129	12,055	0.1	57.1	358	784
9地方特例交付金	61,489	0.5	44,789	3,802	48,591	0.4	79.0	1,444	3,159
10地方交付税	2,656,227	20.7	1,727,849	981,707	2,709,556	22.3	102.0	80,507	176,151
11交通安全対策特別交付金	3,400	0.0	2,192	1,979	4,171	0.0	122.7	124	271
12分担金及び負担金	84,433	0.7	29,321	33,782	63,103	0.5	74.7	1,875	4,102
13使用料及び手数料	34,141	0.3	22,538	10,865	33,403	0.3	97.8	992	2,172
14国庫支出金	3,151,958	24.6	671,537	2,000,504	2,672,041	22.0	84.8	79,393	173,712
15県支出金	770,188	6.0	88,113	551,864	639,977	5.3	83.1	19,015	41,606
16財産収入	5,885	0.1	6,542	22,773	29,315	0.2	498.1	871	1,906
17寄附金	30,000	0.2	13,111	13,788	26,899	0.2	89.7	799	1,749
18繰入金	299,044	2.3	200,000	-25,571	174,429	1.4	58.3	5,183	11,340
19繰越金	610,431	4.8	610,431	0	610,431	5.0	100.0	18,137	39,685
20諸収入	224,121	1.8	74,294	133,849	208,143	1.7	92.9	6,184	13,532
21町債	650,500	5.1	0	281,999	281,999	2.3	43.4	8,379	18,333
22自動車取得税交付金	0	0.0	0	5	5	0.0	-	0	0
歳入合計	12,821,606	100.0	6,083,323	6,050,681	12,134,004	100.0	94.6	360,530	788,844

※ 端数調整により、各欄の合計が一致しないことがあります。(以下すべての表において同様)

歳出

(単位 千円、%)

款	予算現額		支出状況		計		予対支	算出率	住民一人当たりの額 (円)	一世帯当たりの額 (円)
	構成比	令和3年9月30日までの収入済額	令和3年10月1日から令和4年3月31日までの収入済額	構成比	計					
1 議会費	103,675	0.8	54,082	47,969	102,051	0.9	98.4	3,032	6,634	
2 総務費	1,549,952	12.1	528,792	818,859	1,347,651	12.4	86.9	40,042	87,612	
3 民生費	5,183,276	40.4	1,929,901	2,625,231	4,555,132	42.0	87.9	135,344	296,134	
4 衛生費	1,643,304	12.8	606,603	607,263	1,213,866	11.2	73.9	36,067	78,915	
5 労働費	837	0.0	242	581	823	0.0	98.3	24	54	
6 農林水産業費	216,179	1.7	82,751	114,992	197,743	1.8	91.5	5,875	12,855	
7 商工費	162,397	1.3	67,128	51,604	118,732	1.1	73.1	3,528	7,719	
8 土木費	1,309,661	10.2	486,791	468,736	955,527	8.8	73.0	28,391	62,120	
9 消防費	496,892	3.9	244,886	237,554	482,440	4.5	97.1	14,334	31,364	
10 教育費	1,277,837	10.0	480,816	545,040	1,025,856	9.5	80.3	30,481	66,692	
11 公債費	852,391	6.6	404,738	439,292	844,030	7.8	99.0	25,078	54,871	
12 諸支出金	206	0.0	0	205	205	0.0	99.5	6	13	
13 予備費	25,000	0.2	0	0	0	0.0	0.0	0	0	
歳出合計	12,821,607	100.0	4,886,730	5,957,324	10,844,054	100.0	84.6	322,203	704,983	

建設事業名	主な資金名
東武動物公園駅東口周辺整備事業	国庫補助金、地方債、一般財源
みやしろ保育園空調設備改修事業	地方債、一般財源
小学校施設改修事業	国庫補助金、地方債、一般財源

2) 国民健康保険特別会計予算に対する収入及び支出の概況並びに被保険者の負担等の状況

令和4年3月31日現在
 被保険者数 7,250人
 被保険者世帯数 4,868世帯
 (単位 千円、%)

歳入

款	予算現額		収入状況		計	構成比	予算対収入率	被保険者一人当たりの額(円)	一世帯当たりの額(円)
	金額	構成比	令和3年9月30日までの収入済額	令和3年10月1日から令和4年3月31日までの収入済額					
1 国民健康保険税	665,415	17.8	272,963	345,529	618,492	17.1	92.9	85,309	127,053
2 国庫支出金	1	0.0	0	1,920	1,920	0.1	192,000.0	265	394
3 県支出金	2,644,594	70.7	1,287,102	1,279,684	2,566,787	70.9	97.1	354,040	527,277
4 財産収入	5	0.0	0	4	4	0.0	82.6	1	1
5 繰入金	304,869	8.1	259,936	44,933	304,869	8.4	100.0	42,051	62,627
6 繰越金	122,568	3.3	122,567	0	122,567	3.4	100.0	16,906	25,178
7 諸収入	5,310	0.1	3,622	4,258	7,880	0.2	148.4	1,087	1,619
歳入合計	3,742,762	100.0	1,946,191	1,676,327	3,622,519	100.0	96.8	499,658	744,149

歳出

款	予算現額		支出状況		計	構成比	予算対支出率(%)	被保険者一人当たりの額(円)	一世帯当たりの額(円)
	金額	構成比	令和3年9月30日までの収入済額	令和3年10月1日から令和4年3月31日までの収入済額					
1 総務費	58,363	1.6	27,661	23,589	51,250	1.5	87.8	7,069	10,528
2 保険給付費	2,603,803	69.6	1,294,028	1,263,789	2,557,817	72.2	98.2	352,802	525,435
3 国民健康保険事業費納付金	876,585	23.4	394,463	482,120	876,583	24.7	100.0	120,908	180,071
4 共同事業拠出金	10	0.0	0	0	0	0.0	0.7	0	0
5 保健事業費	68,829	1.8	9,466	43,970	53,436	1.5	77.6	7,371	10,977
6 公債費	1	0.0	0	0	0	0.0	0.0	0	0
7 諸支出金	125,171	3.3	1,916	2,367	4,283	0.1	3.4	591	880
8 予備費	10,000	0.3	0	0	0	0.0	0.0	0	0
歳出合計	3,742,762	100.0	1,727,534	1,815,835	3,543,369	100.0	94.7	488,741	727,890

3) 介護保険特別会計予算に対する収入及び支出の概況並びに被保険者の負担等の状況

令和4年3月31日現在
 被保険者数^(1号) 10,989人
^(2号) 10,879人
 (単位:千円、%)

歳入

款	予算現額		収支状況		計	構成比	予算に対する収入率(%)	被保険者一人当たりの額(円)
	構成比	令和3年9月30日までの収入済額	令和3年10月1日から令和4年3月31日までの収入済額					
1 介護保険料	688,028	20.6	331,661	321,264	652,924	20.7	94.9	59,416
2 分担金及び負担金	462	0.0	0	0	0	0.0	0.0	0
3 支払基金交付金	778,656	23.3	335,961	337,124	673,085	21.3	86.4	61,251
4 国庫支出金	596,343	17.8	264,841	303,578	568,419	18.0	95.3	51,726
5 県支出金	429,600	12.9	203,199	221,049	424,248	13.4	98.8	38,607
6 財産収入	310	0.0	0	309	309	0.0	99.6	28
7 繰入金	586,558	17.5	263,387	315,628	579,015	18.3	98.7	52,690
8 繰越金	256,017	7.7	256,016	0	256,016	8.1	100.0	23,298
9 諸収入	6,756	0.2	2,552	2,772	5,324	0.2	78.8	484
歳入合計	3,342,730	100.0	1,657,617	1,501,724	3,159,341	100.0	94.5	287,500

歳出

款	予算現額		支出状況		計	構成比	予算に対する支出率(%)	被保険者一人当たりの額(円)
	構成比	令和3年9月30日までの収入済額	令和3年10月1日から令和4年3月31日までの収入済額					
1 総務費	112,026	3.3	47,821	53,773	101,594	3.6	90.7	9,245
2 保険給付費	2,831,953	84.7	1,087,361	1,298,686	2,386,047	84.2	84.3	217,131
3 地域支援事業費	131,754	3.9	45,449	53,895	99,344	3.5	75.4	9,040
4 基金積立金	157,131	4.7	0	157,130	157,130	5.5	100.0	14,299
5 公債費	59	0.0	0	0	0	0.0	0.0	0
6 諸支出金	99,807	3.0	36	91,090	91,126	3.2	91.3	8,292
7 予備費	10,000	0.3	0	0	0	0.0	0.0	0
歳出合計	3,342,730	100.0	1,180,667	1,654,574	2,835,241	100.0	84.8	258,007

4) 後期高齢者医療特別会計予算に対する収入及び支出の概況並びに被保険者の負担等の状況

令和4年3月31日現在
被保険者数 5,853 人

歳 入

(単位 千円、%)

款	予 算 現 額		収 入 状 況		計	構 成 比	予算に対する 収入率 (%)	被保険者一人 当たりの額 (円)
		構 成 比	令和3年9月30日 までの収入済額	令和3年10月1日から 令和4年3月31日まで の収入済額				
1 後期高齢者医療保険料	434,012	78.9	201,000	227,319	428,319	78.6	98.7	73,179
2 繰 入 金	111,712	20.3	43,899	67,812	111,711	20.5	100.0	19,086
3 諸 収 入	416	0.1	198	65	263	0.1	63.2	45
4 繰 越 金	4,162	0.8	4,161	0	4,161	0.8	100.0	711
5 国 庫 支 出 金	0	0.0	0	0	0	0.0	#DIV/0!	0
歳 入 合 計	550,302	100.0	249,258	295,197	544,455	100.0	98.9	93,021

歳 出

(単位 千円、%)

款	予 算 現 額		支 出 状 況		計	構 成 比	予算に対する 支出率 (%)	被保険者一人 当たりの額 (円)
		構 成 比	令和3年9月30日 までの収入済額	令和3年10月1日から 令和4年3月31日まで の収入済額				
1 総 務 費	26,293	4.8	14,193	10,756	24,948	5.4	94.9	4,263
2 後期高齢者医療広域連合納付金	519,320	94.4	136,325	299,085	435,411	93.8	83.8	74,391
3 諸 支 出 金	3,689	0.7	186	3,431	3,617	0.8	98.1	618
4 予 備 費	1,000	0.2	0	0	0	0.0	0.0	0
歳 出 合 計	550,302	100.0	150,704	313,272	463,977	100.0	84.3	79,272

(2) 町有財産の状況

土地 (単位：㎡)

種 別	面 積
行政財産（一般会計）	492,961
普 通 財 産	61,657

建 物 (単位：㎡)

種 別	面 積
行政財産（一般会計）	82,505
普 通 財 産	2,963

基 金 (単位：千円)

種 別	現 金	貸 付 金	土 地 (㎡)
財政調整基金	1,300,035	-	-
減債基金	3,519	-	-
公共施設整備基金	621,468	-	-
土地開発基金	201,034	-	-
育英基金	16,729	460	-
国民健康保険出産費基金	4,025	-	-
介護保険給付費準備基金	387,230	-	-
公設宮代福祉医療センター施設整備基金	2,741	-	-
まちづくり基金	28,219	-	-
森林環境譲与税積立基金	8,291	-	-

出資による権利 (単位：千円)

種 別	金 額
埼玉県農業信用基金協会出資金	1,690
社団法人埼玉県農林公社出資金	1,722
埼玉県信用保証協会出損金	20
財団法人埼玉県暴力追放・薬物乱用防止センター出損金	972
宮代町土地開発公社出資金	5,000
地方公共団体金融機構出資金	2,300
株式会社新しい村出資金	2,550
株式会社ティーエムオーみやしろ出資金	9,990
中央労働金庫預託金	125
埼玉りそな銀行預託金	-
埼玉縣信用金庫預託金	-
川口信用金庫預託金	-

令和4年3月31日現在

(3) 町債の現在高

一般会計 (単位：千円)

借入先	未償還元金	住民一人当たりの額(円)
財務省	3,857,734	114,622
郵便貯金・簡易生命保険管理機構	218,315	6,487
地方公共団体金融機構	3,067,293	91,137
銀行等	846,283	25,145
埼玉県	235,337	6,992
埼玉県市町村振興協会	20,243	601
埼玉県市町村職員共済組合	0	0
合計	8,245,205	244,985

(単位：人)

(4) 職員数の状況

年度	一般会計	国民健康保険	公共下水道事業	農業集落排水事業	介護保険	後期高齢者医療保険	合計	職員1人あたりの住民数
平成20年度	194	8	4	1	11	0	218	155
平成21年度	186	9	4	1	11	0	218	155
平成22年度	184	7	3	1	11	3	211	160
平成23年度	181	5	2	1	10	3	209	162
平成24年度	181	5	2	1	11	3	202	167
平成25年度	181	5	2	1	11	3	203	166
平成26年度	177	6	2	1	12	2	203	166
平成27年度	172	6	2	1	13	2	200	169
平成28年度	169	6	2	1	14	2	196	172
平成29年度	177	6	2	1	16	2	194	174
平成30年度	177	6	2	1	16	2	204	166
令和元年度	183	6	2	1	13	2	204	166
令和2年度	188	6			12	2	208	162
令和3年度	190	5			10	3	208	162

2 公営企業

前書き

財政事情の公表は、宮代町水道事業及び下水道事業の設置等に関する条例、宮代町財政事情の公表に関する条例に基づき、毎年2回定期的（6月1日、12月1日）に公表しているもので、今回は、令和3年度下半期（令和3年10月1日から令和4年3月31日）の財政状況についてお知らせします。

概要

水道事業会計の経理の状況については、収益的収入及び支出のうち収益的収入は、855,091千円、収益的支出は、711,561千円となり、資本的収入及び支出のうち資本的収入は、348,130千円、資本的支出は、598,628千円となりました。

下水道事業会計の経理の状況については、収益的収入及び支出のうち公共下水道事業収益的収入は、1,130,552千円、公共下水道事業収益的支出は、1,074,500千円となりました。また、農業集落排水事業収益的収入は、41,693千円、農業集落排水事業収益的支出は、60,913千円となりました。資本的収入及び支出のうち公共下水道事業資本的収入は、376,972千円、公共下水道事業資本的支出は、514,359千円となりました。また、農業集落排水事業資本的収入は、4,711千円、農業集落排水事業資本的支出は、23,001千円となりました。

(1) 令和3年度宮代町水道事業会計下半期予算執行状況

1) 収益的収入及び支出

(款) 事業収益

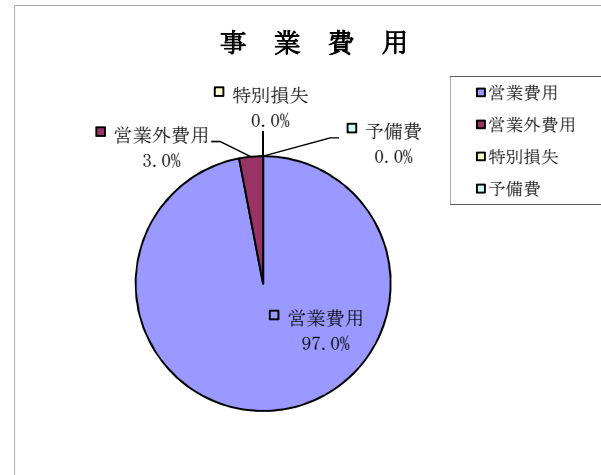
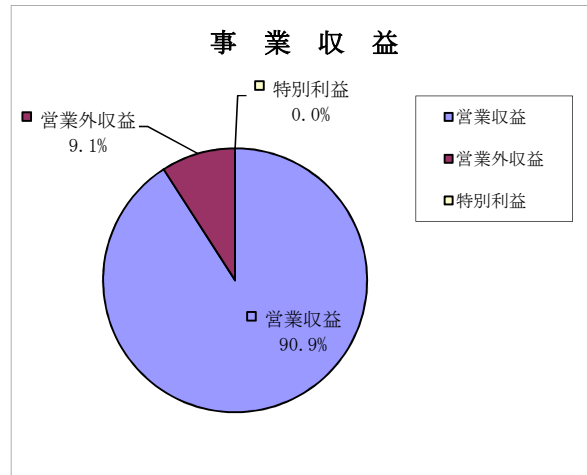
(単位：千円)

項	予算現額	構成比	予算執行状況				予算に対する 執行率 (%)
			令和3年9月30日 までの執行済額	令和3年10月1日か ら令和4年3月31日 までの執行済額	計	構成比	
1 営業収益 主たる営業活動から生ずる収益	745,203	88.9	381,348	395,890	777,238	90.9	104.3
2 営業外収益 営業活動以外から生ずる収益	92,945	11.1	471	77,376	77,847	9.1	83.8
3 特別利益 過去の年度の損益を修正したこと により生ずる益	20	0.0	6	0	6	0.0	30.0
事業収益合計	838,168	100.0	381,825	473,266	855,091	100.0	102.0

(款) 事業費用

項	予算現額	構成比	予算執行状況				予算に対する 執行率 (%)
			令和3年9月30日 までの執行済額	令和3年10月1日か ら令和4年3月31日 までの執行済額	計	構成比	
1 営業費用 主たる営業活動から生ずる費用	745,268	96.6	224,395	465,718	690,113	97.0	92.6
2 営業外費用 営業活動以外から生ずる費用	21,542	2.8	10,103	11,204	21,307	3.0	98.9
3 特別損失 過去の年度の損益を修正したこと により生ずる損	228	0.0	132	9	141	0.0	61.8
4 予備費 不測の事態に備えた経費	4,882	0.6	0	0	0	0.0	0.0
事業費用合計	771,920	100.1	234,630	476,931	711,561	100.0	92.2

収益の収入及び支出



2) 資本的収入及び支出

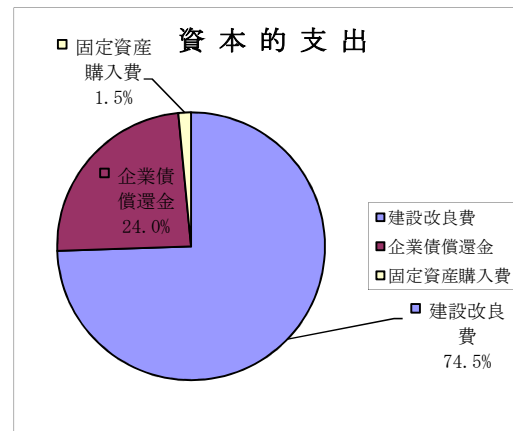
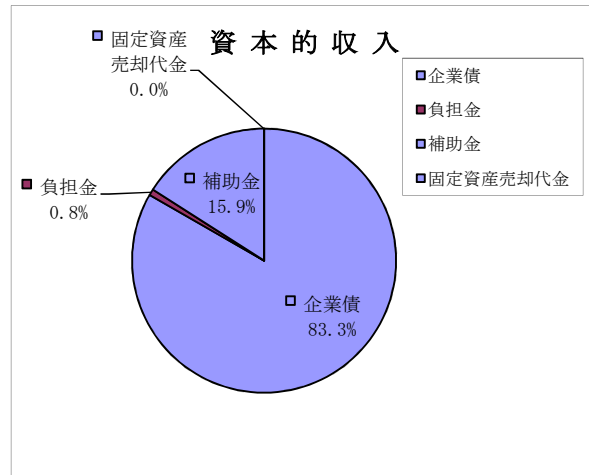
(款) 資本的収入

項	予算現額	構成比	予算執行状況				予算に対する 執行率 (%)
			令和3年9月30日 までの執行済額	令和3年10月1日か ら令和4年3月31日 までの執行済額	計	構成比	
1 企業債 国や民間企業からの企業債	300,000	86.3	0	290,000	290,000	83.3	96.7
2 負担金 配水管布設替工事に要する費用 の負担金	3,080	0.9	0	2,630	2,630	0.8	85.4
3 補助金 配水管布設替工事などの国から の補助金	44,500	12.8	0	55,500	55,500	15.9	124.7
4 固定資産売却代金 固定資産の売却に係る収益	10	0.0	0	0	0	0.0	0.0
資本的収入合計	347,590	100.0	0	348,130	348,130	100.0	100.2

(款) 資本的支出

項	予算現額	構成比	予算執行状況				予算に対する 執行率 (%)
			令和3年9月30日 までの執行済額	令和3年10月1日か ら令和4年3月31日 までの執行済額	計	構成比	
1 建設改良費 配水管整備、浄水場改修事業に 要する費用	565,355	77.9	318,224	127,518	445,742	74.5	78.8
2 企業債償還金 企業債に対する元金償還金	143,800	19.8	71,325	72,475	143,800	24.0	100.0
3 固定資産購入費 量水器の購入に要する費用	16,880	2.3	8,744	342	9,086	1.5	53.8
資本的支出合計	726,035	100.0	398,293	200,335	598,628	100.0	82.5

資本的收入及び支出



(2) 令和4年度宮代町水道事業会計予算

(総則)

第1条 令和4年度宮代町水道事業会計の予算は、次に定めるところによる。

(業務の予定量)

第2条 業務の予定量は、次のとおりとする。

(1) 給水件数	15,000件
(2) 年間総給水量	4,001,000m ³
(3) 一日平均給水量	10,962m ³
(4) 主な建設改良事業	老朽管布設替工事

(収益的収入及び支出)

第3条 収益的収入及び支出の予定額は、次のとおりと定める。

収 入	
第1款 事業収益	862,418千円
第1項 営業収益	754,280千円
第2項 営業外収益	108,118千円
第3項 特別利益	20千円
支 出	
第1款 事業費用	759,122千円
第1項 営業費用	737,382千円
第2項 営業外費用	16,630千円
第3項 特別損失	110千円
第4項 予備費	5,000千円

(資本的収入及び支出)

第4条 資本的収入及び支出の予定額は、次のとおりと定める(資本的収入額が資本的支出額に対し不足する額495,494千円は、建設改良積立金138,492千円、減債積立金30,000千円、当年度分消費税資本的収支調整額28,883千円、過年度分損益勘定留保資金298,119千円で補てんするものとする。)

収 入		
第1款 資本的収入		348,230千円
第1項 企業債		325,100千円
第2項 負担金		2,420千円
第3項 補助金		20,700千円
第4項 固定資産売却代金		10千円
支 出		
第1款 資本的支出		843,724千円
第1項 建設改良費		681,835千円
第2項 企業債償還金		138,928千円
第3項 固定資産購入費		22,961千円

(債務負担行為)

第5条 債務負担行為をすることができる事項、期間及び限度額は、次のとおりと定める。

事 項	期 間	限 度 額
次亜塩素酸ナトリウム購入単価契約	令和5年度	次亜塩素酸ナトリウム購入に要する額
水道料金システム電算処理業務委託(単価契約)	令和5年度	水道料金システム電算処理業務委託(単価契約)に要する額

(企業債)

第6条 起債の目的、限度額、起債の方法、利率及び償還の方法は、次のとおりと定める。

起債の目的	限度額	起債の方法	利率	償還の方法
配水管整備事業 及び 浄水場施設整備 事業	325,100千円	普通貸借 又は 証券発行	年4. 0% 以内	政府資金についてはその融資条件により、銀行その他の場合には、その債権者と協定する事項による。ただし、企業財政その他の都合により据置期間及び償還期間を短縮し、又は繰上償還若しくは低利に借換えることができる。

(一時借入金)

第7条 一時借入金の限度額は、50,000千円と定める。

(予定支出の各項の経費の金額の流用)

第8条 予定支出の各項の経費の金額を流用することができる場合は、次のとおりと定める。

- (1) 収益的支出における各項間の流用
- (2) 資本的支出における各項間の流用

(議会の議決を経なければ流用することのできない経費)

第9条 次に掲げる経費については、これらの経費の金額を、これら以外の経費の金額に流用し、又はこれら以外の経費をこれらの経費の金額に流用する場合は、議会の議決を経なければならない。

- (1) 職員給与費 37,202千円
- (2) 交際費 30千円

(たな卸資産の購入限度額)

第10条 たな卸資産の購入限度額は、5,000千円と定める。

令和3年度宮代町下水道事業会計下半期予算執行状況

公共下水道事業

1) 収益的収入及び支出

(款) 公共下水道事業収益

(単位：千円)

項	予算現額	構成比	予算執行状況				予算に対する 執行率 (%)
			令和3年9月30日 までの執行済額	令和3年10月1日か ら令和4年3月31日 までの執行済額	計	構成比	
1 営業収益 主たる営業活動から生ずる収益	264,521	24.1	138,316	135,364	273,680	24.2	103.5
2 営業外収益 営業活動以外から生ずる収益	834,398	75.9	82,115	774,736	856,851	75.8	102.7
3 特別利益 過去の年度の損益を修正したことにより生ずる益	1		17	0	21	0.0	2,100.0
事業収益合計	1,098,920	100.0	220,448	910,100	1,130,552	100.0	102.9

(款) 公共下水道事業費用

項	予算現額	構成比	予算執行状況				予算に対する 執行率 (%)
			令和3年9月30日 までの執行済額	令和3年10月1日か ら令和4年3月31日 までの執行済額	計	構成比	
1 営業費用 主たる営業活動から生ずる費用	1,012,151	92.3	189,332	804,619	993,951	92.5	98.2
2 営業外費用 営業活動以外から生ずる費用	81,390	7.4	37,437	43,103	80,540	7.5	99.0
3 特別損失 過去の年度の損益を修正したことにより生ずる損	50	0.0	0	9	9	0.0	18.0
4 予備費 不測の事態に備えた経費	3,683	0.3	0	0	0	0.0	0.0
事業費用合計	1,097,274	100.1	226,769	847,731	1,074,500	100.0	97.9

2) 資本的収入及び支出

(款) 公共下水道事業資本的収入

項	予算現額	構成比	予算執行状況				予算に対する 執行率 (%)
			令和3年9月30日 までの執行済額	令和3年10月1日か ら令和4年3月31日 までの執行済額	計	構成比	
1 企業債 国や民間企業からの企業債	131,800		5,400	118,800	124,200	32.9	94.2
2 負担金 一般会計が負担する下水道事業の運営に必要な負担金	86,413		44,304	45,435	89,739	23.9	103.8
3 補助金 工事に要する国や一般会計からの補助金	163,033		107,048	55,985	163,033	43.2	100.0
資本的収入合計	381,246	100.0	156,752	220,220	376,972	100.1	98.9

(款) 公共下水道事業資本的支出

項	予算現額	構成比	予算執行状況				予算に対する 執行率 (%)
			令和3年9月30日 までの執行済額	令和3年10月1日か ら令和4年3月31日 までの執行済額	計	構成比	
1 建設改良費 ポンプ場の工事や管路の工事に要する経費	61,839	11.8	30,958	19,345	50,303	9.8	81.3
2 企業債償還金 企業債に対する償還金	464,056	88.2	229,585	234,471	464,056	90.2	100.0
資本的支出合計	525,895	100.0	260,543	253,816	514,359	100.0	97.8

農業集落排水事業

1) 収益的収入及び支出

(款) 農業集落排水事業収益

(単位：千円)

項	予算現額	構成比	予算執行状況				予算に対する 執行率 (%)
			令和3年9月30日 までの執行済額	令和3年10月1日か ら令和4年3月31日 までの執行済額	計	構成比	
1 営業収益 主たる営業活動から生ずる収益	9,301	14.7	4,730	4,662	9,392	22.5	101.0
2 営業外収益 営業活動以外から生ずる収益	53,854	85.3	16,137	16,164	32,301	77.5	60.0
事業収益合計	63,155	100.0	20,867	20,826	41,693	100.0	66.0

(款) 農業集落排水事業費用

項	予算現額	構成比	予算執行状況				予算に対する 執行率 (%)
			令和3年9月30日 までの執行済額	令和3年10月1日か ら令和4年3月31日 までの執行済額	計	構成比	
1 営業費用 主たる営業活動から生ずる費用	56,202	89.1	10,682	44,657	55,339	90.8	98.5
2 営業外費用 営業活動以外から生ずる費用	5,639	8.9	2,736	2,782	5,518	9.1	97.9
3 特別損失 過去の年度の損益を修正したことにより生ずる損	57	0.1	0	56	56	0.1	98.2
4 予備費 不測の事態に備えた経費	1,187	1.9	0	0	0	0.0	0.0
事業費用合計	63,085	100.0	13,418	47,495	60,913	100.0	96.6

2) 資本的収入及び支出

(款) 農業集落排水事業資本的収入

項	予算現額	構成比	予算執行状況				予算に対する 執行率 (%)
			令和3年9月30日 までの執行済額	令和3年10月1日か ら令和4年3月31日 までの執行済額	計	構成比	
1 補助金 工事に要する勘定外一般会計からの補助金	4,411	100.0	4,949	-538	4,411	93.6	100.0
2 分担金 新規接続者が負担する分担金	1	0.0	0	300	300	6.4	30,000.0
資本的収入合計	4,412	100.0	4,949	-238	4,711	100.0	106.8

(款) 農業集落排水事業資本的支出

項	予算現額	構成比	予算執行状況				予算に対する 執行率 (%)
			令和3年9月30日 までの執行済額	令和3年10月1日か ら令和4年3月31日 までの執行済額	計	構成比	
1 建設改良費 処理施設の工事や管路の工事に要する経費	1,488	6.1	0	257	257	1.1	17.3
2 企業償還金 企業債に対する償還金	22,744	93.9	11,319	11,425	22,744	98.9	100.0
資本的支出合計	24,232	100.0	11,319	11,682	23,001	100.0	94.9

令和4年度宮代町下水道事業会計予算

(総則)

第1条 令和4年度宮代町下水道事業会計の予算は、次に定めるところによる。

(業務の予定量)

第2条 業務の予定量は、次のとおりとする。

(1) 公共下水道事業		
イ	水洗化戸数	10,000 戸
ロ	年間総排水量	3,000,000 m ³
ハ	一日平均排水量	8,219 m ³
ニ	主な建設改良事業	ポンプ場更新工事
(2) 農業集落排水事業		
イ	水洗化戸数	255 戸
ロ	年間総排水量	71,000 m ³
ハ	一日平均排水量	195 m ³

(収益的収入及び支出)

第3条 収益的収入及び支出の予定額は、次のとおりと定める。

	収	入	
第1款	公共下水道事業収益		1,040,725 千円
第1項	営業収益		276,077 千円
第2項	営業外収益		764,647 千円
第3項	特別利益		1 千円
第2款	農業集落排水事業収益		56,265 千円
第1項	営業収益		9,300 千円
第2項	営業外収益		46,964 千円
第3項	特別利益		1 千円
合	計		1,096,990 千円
	支	出	
第1款	公共下水道事業費用		1,014,557 千円
第1項	営業費用		932,518 千円
第2項	営業外費用		76,989 千円
第3項	特別損失		50 千円
第4項	予備費		5,000 千円
第2款	農業集落排水事業費用		56,265 千円
第1項	営業費用		48,656 千円
第2項	営業外費用		5,575 千円
第3項	特別損失		34 千円
第4項	予備費		2,000 千円
合	計		1,070,822 千円

(資本的収入及び支出)

第4条 資本的収入及び支出の予定額は、次のとおりと定める(資本的収入額が資本的支出額に対し不足する額102,877千円は、過年度分損益勘定留保資金30,000千円、当年度分損益勘定留保資金72,877千円で補てんするものとする。)

		収 入	
第1款	公共下水道事業資本的収入		401,246千円
第1項	企業債		96,600千円
第2項	負担金		2千円
第3項	補助金		304,644千円
第2款	農業集落排水事業資本的収入		17,911千円
第1項	補助金		17,910千円
第2項	分担金		1千円
合	計		419,157千円
		支 出	
第1款	公共下水道事業資本的支出		492,100千円
第1項	建設改良費		46,708千円
第2項	企業債償還金		445,392千円
第2款	農業集落排水事業資本的支出		29,934千円
第1項	建設改良費		6,762千円
第2項	企業債償還金		23,172千円
合	計		522,034千円

(債務負担行為)

第5条 債務負担行為をすることができる事項、期間及び限度額は、次のとおりと定める。

事 項	期 間	限 度 額
農業集落排水処理施設汚泥運搬	令和5年度	農業集落排水処理施設汚泥運搬業務委託に要する額

(企業債)

第6条 起債の目的、限度額、起債の方法、利率及び償還の方法は、次のとおりと定める。

起債の目的	限度額	起債の方法	利率	償還の方法
公共下水道事業	30,300千円	普通貸借 又は 証券発行	年4. 0% 以内	政府資金についてはその融資条件により、銀行その他の場合には、その債権者と協定する事項による。ただし、企業財政その他の都合により据置期間及び償還期間を短縮し、又は繰上償還若しくは低利に借換えることができる。
流域下水道事業	16,300千円			
資本費平準化債	50,000千円			

(一時借入金)

第7条 一時借入金の限度額は、50,000千円と定める。

(予定支出の各項の経費の金額の流用)

第8条 予定支出の各項の経費の金額を流用することができる場合は、次のとおりと定める。

- (1) 収益的支出における各項間の流用
- (2) 資本的支出における各項間の流用

(議会の議決を経なければ流用することのできない経費)

第9条 次に掲げる経費については、これらの経費の金額を、これら以外の経費の金額に流用し、又はこれら以外の経費をこれらの経費の金額に流用する場合は、議会の議決を経なければならない。

- (1) 職員給与費 17,637千円

(他会計からの補助金)

第10条 下水道事業に助成するため、一般会計からこの会計へ補助を受ける金額は、次のとおりである。

- (1) 公共下水道事業 412,692千円
- (2) 農業集落排水事業 46,637千円