

宮代町財政状況の公表について

宮代町告示第109号

令和2年度下半期（令和2年10月1日から令和3年3月31日）の財政状況を地方自治法（昭和22年法律第67号）第243条の3第1項及び地方公営企業法（昭和27年法律第292号）第40条の2第1項の規定により、次のとおり公表します。

令和3年 6月 1日

宮代町長 新井康之

財政事情の公表

目次	1
1 令和2年度下半期の財政状況	
前書き・概要	2
（1）各会計毎の財政状況	
1）一般会計予算に対する収入及び支出の概況並びに住民の負担等の状況	3
2）国民健康保険特別会計予算に対する収入及び支出の概況並びに被保険者の負担等の状況	5
3）介護保険特別会計予算に対する収入及び支出の概況並びに被保険者の負担等の状況	6
4）後期高齢者医療特別会計予算に対する収入及び支出の概況並びに被保険者の負担等の状況	7
（2）町有財産の状況	8
（3）町債の現在高	9
（4）職員数の状況	9
2 公営企業	10
前書き・概要	
（1）令和2年度宮代町水道事業会計下半期予算執行状況	11
1）収益的収入及び支出	12
2）資本的収入及び支出	13
（2）令和3年度宮代町水道事業会計予算	15
（3）令和2年度宮代町下水道事業会計下半期予算執行状況	17
1）収益的収入及び支出	18
（4）農業集落排水事業	19
1）収益的収入及び支出	19
2）資本的収入及び支出	20
（5）令和3年度宮代町下水道事業会計予算	21

前 書 き

財政事情の公表は、町に入ってくるお金がどのように使われているか町民の皆さんに知っていただくため、宮代町財政事情の公表に関する条例に基づき、毎年2回定期的（6月1日、12月1日）に公表しているものです。

今回は、令和2年度下半期（令和2年10月1日から令和3年3月31日）の財政状況について会計区分ごとにお知らせします。

この内容をご理解いただき、これからの町行政になお一層ご協力をお願いします。

概 要

〈 一般会計予算 〉

令和2年度の一般会計予算は前期末（令和2年9月末日）現在で15,500,700千円で、その後4回の補正により令和2年度最終予算額は、15,915,075千円となりました。

（令和3年3月31日現在 単位 千円）

会 計 区 分	予 算 現 額	収 入 済 額	支 出 済 額	差 引
一 般 会 計	15,915,075	14,674,237	13,712,085	962,152

※ 前年度（令和元年度）繰越事業費含む。

〈 特別会計予算 〉

特別会計は、特定の事業を行う場合にその特定の歳入をもって特定の歳出に充て、一般会計の歳入歳出と区分して経理する必要がある場合において条例で設置できるものです。現在（令和2年度）3つの特別会計があり、その予算総額は、7,451,717千円です。

（令和3年3月31日現在 単位 千円）

会 計 区 分	予 算 現 額	収 入 済 額	支 出 済 額	差 引
国民健康保険特別会計	3,731,272	3,491,121	3,475,493	15,628
介護保険特別会計	3,418,373	3,110,603	2,701,942	408,661
後期高齢者医療特別会計	495,223	531,016	459,011	72,005
特 別 会 計 合 計	7,644,868	7,132,740	6,636,446	496,294

※ 地方公営企業である水道事業会計および下水道事業会計を除く。

※ 前年度（令和1年度）繰越事業費含む。

1 令和2年度下半期の財政状況

(1) 各会計毎の財政状況

1) 一般会計予算に対する収入及び支出の概況並びに住民の負担等の状況

令和3年3月31日現在

人口 33,792 人

世帯数 15,268 世帯

(単位 千円、%)

歳入

款	予算現額	構成比	収入状況		計	構成比	予算に対する率	住民一人当たりの額 (円)	一世帯当たりの額 (円)
			令和2年9月30日までの収入済額	令和2年10月1日から令和3年3月31日までの収入済額					
1 町 税	3,690,084	23.2	2,223,435	1,609,446	3,832,881	26.1	103.9	113,426	251,040
2 地 方 譲 与 税	91,000	0.6	26,504	64,394	90,898	0.6	99.9	2,690	5,953
3 利 子 割 交 付 金	3,700	0.0	1,719	1,575	3,294	0.0	89.0	97	216
4 配 当 割 交 付 金	18,000	0.1	4,546	12,864	17,410	0.1	96.7	515	1,140
5 株式等譲渡所得割交付金	15,500	0.1	0	20,812	20,812	0.1	134.3	616	1,363
6 地 方 消 費 税 交 付 金	11,433	0.1	6,493	3,373	9,866	0.1	86.3	292	646
7 自動車取得税交付金	615,200	3.9	355,605	272,689	628,294	4.3	102.1	18,593	41,151
8 環 境 性 能 割 交 付 金	22,700	0.1	3,346	9,243	12,589	0.1	55.5	373	825
9 地 方 特 例 交 付 金	47,779	0.3	47,779	0	47,779	0.3	100.0	1,414	3,129
10 地 方 交 付 税	2,178,633	13.7	1,556,380	662,779	2,219,159	15.1	101.9	65,671	145,347
11 交通安全対策特別交付金	3,600	0.0	2,394	2,237	4,631	0.0	128.6	137	303
12 分 担 金 及 び 負 担 金	87,416	0.6	22,759	38,473	61,232	0.4	70.0	1,812	4,010
12 使 用 料 及 び 手 数 料	34,488	0.2	21,203	10,424	31,627	0.2	91.7	936	2,071
13 国 庫 支 出 金	5,687,373	35.7	3,970,898	1,094,433	5,065,331	34.5	89.1	149,897	331,761
14 県 支 出 金	827,556	5.2	103,988	530,467	634,455	4.3	76.7	18,775	41,555
15 財 産 収 入	4,313	0.0	4,570	8,333	12,903	0.1	299.2	382	845
16 寄 附 金	113,000	0.7	83,227	23,335	106,562	0.7	94.3	3,153	6,979
17 繰 入 金	595,579	3.7	200,000	364,872	564,872	3.8	94.8	16,716	36,997
18 繰 越 金	549,577	3.5	549,577	0	549,577	3.7	100.0	16,264	35,995
19 諸 収 入	254,387	1.6	78,557	116,151	194,708	1.3	76.5	5,762	12,753
20 町 債	1,063,757	6.7	0	565,357	565,357	3.9	53.1	16,730	37,029
歳 入 合 計	15,915,075	100.0	9,262,980	5,411,257	14,674,237	100.0	92.2	434,252	961,111

※ 端数調整により、各欄の合計が一致しないことがあります。(以下すべての表において同様)

歳出

(単位 千円、%)

款	予 算 現 額		支 出 状 況		計		予 算 対 支 出 率	住 民 一 人 当 た り の 額 (円)	一 世 帯 当 た り の 額 (円)
	予 算 現 額	構 成 比	令 和 2 年 9 月 30 日 までの 収 入 済 額	令 和 2 年 10 月 1 日 から 令 和 3 年 3 月 31 日 までの 収 入 済 額	計	構 成 比			
1 議 会 費	102,015	1.0	53,363	48,231	101,594	0.7	99.6	3,006	6,654
2 総 務 費	5,228,538	32.9	3,966,970	969,665	4,936,635	36.0	94.4	146,089	323,332
3 民 生 費	4,338,899	27.3	2,048,543	1,922,174	3,970,717	29.0	91.5	117,505	260,068
4 衛 生 費	1,172,965	7.4	371,535	477,648	849,183	6.2	72.4	25,130	55,618
5 労 働 費	961	0.0	576	330	906	0.0	94.3	27	59
6 農 林 水 産 業 費	246,104	1.5	110,086	125,973	236,059	1.7	95.9	6,986	15,461
7 商 工 費	312,340	2.0	84,038	137,909	221,947	1.6	71.1	6,568	14,537
8 土 木 費	1,386,604	8.7	416,761	538,035	954,796	7.0	68.9	28,255	62,536
9 消 防 費	574,419	3.6	254,667	275,567	530,234	3.9	92.3	15,691	34,728
10 教 育 費	1,677,825	10.5	431,544	660,772	1,092,316	8.0	65.1	32,325	71,543
11 公 債 費	834,363	5.2	400,191	417,465	817,656	6.0	98.0	24,197	53,554
12 諸 支 出 金	42	0.0	0	42	42	0.0	100.0	1	3
13 予 備 費	40,000	0.3	0	0	0	0.0	0.0	0	0
歳 出 合 計	15,915,075	100.0	8,138,274	5,573,811	13,712,085	100.0	86.2	405,779	898,093

建 設 事 業 名	主 な 資 金 名
東武動物公園駅東口周辺整備事業	国庫補助金、地方債、一般財源
消防団詰所改修事業	地方債、一般財源
郷土資料館外構工事	地方債、一般財源
【R1 繰越明許】小中学校情報通信ネットワーク整備工事	地方債、一般財源

2) 国民健康保険特別会計予算に対する収入及び支出の概況並びに被保険者の負担等の状況

令和3年3月31日現在
 被保険者数 7,608人
 被保険者世帯数 5,041世帯
 (単位 千円、%)

歳入

款	予算現額		収入状況		計	構成比	予算 対収	に 入 率	被保険者一 人当たりの 額(円)	一 世 帯 当 た り の 額 (円)
		構成比	令和2年9月30日 までの収入済額	令和2年10月1日から 令和3年3月31日まで の収入済額						
1 国民健康保険税	685,740	18.4	277,563	373,391	650,954	18.7	94.9	85,562	129,132	
2 国庫支出金	3,612	0.1	0	3,499	3,499	0.1	96.9	460	694	
3 県支出金	2,635,415	70.6	1,201,751	1,223,235	2,424,986	69.5	92.0	318,742	481,053	
4 財産収入	1	0.0	0	1	1	0.0	100.0	0	0	
5 繰入金	275,926	7.4	259,795	16,129	275,924	7.9	100.0	36,268	54,736	
6 繰越金	125,229	3.4	125,228	0	125,228	3.6	100.0	16,460	24,842	
7 諸収入	5,349	0.1	4,248	6,281	10,529	0.3	196.8	1,384	2,089	
歳入合計	3,731,272	100.0	1,868,585	1,622,536	3,491,121	100.0	93.6	458,875	692,545	

歳出

款	予算現額		支出状況		計	構成比	予算 対支	に 出 率	被保険者一 人当たりの 額(円)	一 世 帯 当 た り の 額 (円)
		構成比	令和2年9月30日 までの収入済額	令和2年10月1日から 令和3年3月31日まで の収入済額						
1 総務費	68,305	1.8	31,485	28,622	60,107	1.7	88.0	7,900	11,924	
2 保険給付費	2,602,796	69.8	1,208,965	1,198,793	2,407,758	69.3	92.5	316,477	477,635	
3 国民健康保険事業費納付金	855,082	22.9	384,779	470,285	855,064	24.6	100.0	112,390	169,622	
4 共同事業拠出金	10	0.0	0	1	1	0.0	10.0	0	0	
5 保健事業費	67,013	1.8	5,938	46,678	52,616	1.5	78.5	6,916	10,438	
6 公債費	234	0.0	0	0	0	0.0	0.0	0	0	
7 諸支出金	127,832	3.4	735	99,212	99,947	2.9	78.2	13,137	19,827	
8 予備費	10,000	0.3	0	0	0	0.0	0.0	0	0	
歳出合計	3,731,272	100.0	1,631,902	1,843,591	3,475,493	100.0	93.1	456,821	689,445	

3) 介護保険特別会計予算に対する収入及び支出の概況並びに被保険者の負担等の状況

令和3年3月31日現在
 被保険者数^(1号) 10,982人
^(2号) 10,898人
 (単位:千円、%)

歳入

款	予算現額		収 支 状 況		計	構成比	予 算 対 収 す 入 (%)	に る 率 (%)	被保険者一人当 たりの額(円)
		構成比	令和2年9月30日 までの収入済額	令和2年10月1日から 令和3年3月31日まで の収入済額					
1 介護保険料	681,789	19.9	316,258	322,870	639,128	20.5	93.7	58,198	
2 支払基金交付金	818,112	23.9	321,411	321,400	642,811	20.7	78.6	58,533	
3 国庫支出金	587,501	16.7	239,272	326,369	565,641	18.2	96.3	51,506	
4 県支出金	462,881	13.5	185,230	216,148	401,378	12.9	86.7	36,549	
5 財産収入	79	0.0	0	77	77	0.0	97.5	7	
6 繰入金	700,856	20.5	271,422	420,573	691,995	22.2	98.7	63,012	
7 繰越金	160,988	4.7	160,988	0	160,988	5.2	100.0	14,659	
8 諸収入	6,167	0.2	5,861	2,724	8,585	0.3	139.2	782	
歳入合計	3,418,373	100.0	1,500,442	1,610,161	3,110,603	100.0	91.0	283,246	

歳出

款	予算現額		支 出 状 況		計	構成比	予 算 対 支 す 出 (%)	に る 率 (%)	被保険者一人当 たりの額(円)
		構成比	令和2年9月30日 までの収入済額	令和2年10月1日から 令和3年3月31日まで の収入済額					
1 総務費	119,036	3.4	50,023	48,458	98,481	3.6	82.7	8,967	
2 保険給付費	2,979,714	87.2	1,046,385	1,281,462	2,327,847	86.2	78.1	211,969	
3 地域支援事業費	125,035	3.7	40,727	50,377	91,104	3.4	72.9	8,296	
4 基金積立金	116,285	3.4	0	116,284	116,284	4.3	100.0	10,589	
5 公債費	59	0.0	0	0	0	0.0	0.0	0	
6 諸支出金	68,244	2.0	58	68,168	68,226	2.5	100.0	6,213	
7 予備費	10,000	0.3	0	0	0	0.0	0.0	0	
歳出合計	3,418,373	100.0	1,137,193	1,564,749	2,701,942	100.0	79.0	246,034	

4) 後期高齢者医療特別会計予算に対する収入及び支出の概況並びに被保険者の負担等の状況

令和3年3月31日現在
被保険者数 5,576 人

歳 入

(単位 千円、%)

款	予 算 現 額	構 成 比	収 入 状 況		計	構 成 比	予算に対する 収入率 (%)	被保険者一人 当たりの額 (円)
			令和2年9月30日 までの収入済額	令和2年10月1日から 令和3年3月31日まで の収入済額				
1 後期高齢者医療保険料	429,796	79.1	194,459	223,676	418,135	78.7	97.3	74,988
2 繰 入 金	106,866	19.7	34,404	72,011	106,415	20.0	99.6	19,084
3 諸 収 入	416	0.1	57	336	393	0.1	94.5	70
4 繰 越 金	5,962	1.1	237	5,724	5,961	1.1	100.0	1,069
5 国 庫 支 出 金	112	0.0	0	112	112	0.0	100.0	20
歳 入 合 計	543,152	100.0	229,157	301,747	530,904	100.0	97.7	95,212

歳 出

(単位 千円、%)

款	予 算 現 額	構 成 比	支 出 状 況		計	構 成 比	予算に対する 支出率 (%)	被保険者一人 当たりの額 (円)
			令和2年9月30日 までの収入済額	令和2年10月1日から 令和3年3月31日まで の収入済額				
1 総 務 費	23,438	4.3	11,733	8,964	20,697	4.5	88.3	3,712
2 後期高齢者医療広域連合納付金	516,254	95.0	120,624	315,255	435,879	95.0	84.4	78,171
3 諸 支 出 金	2,460	0.5	265	2,170	2,435	0.5	99.0	437
4 予 備 費	1,000	0.2	0	0	0	0.0	0.0	0
歳 出 合 計	543,152	100.0	132,622	326,389	459,011	100.0	84.5	82,319

(2) 町有財産の状況

土地 (単位：㎡)

種 別	面 積
行政財産（一般会計）	498,523
普 通 財 産	61,657

建 物 (単位：㎡)

種 別	面 積
行政財産（一般会計）	81,568
普 通 財 産	2,963

基 金 (単位：千円)

種 別	現 金	貸 付 金	土 地 (㎡)
財政調整基金	1,084,258	-	-
減債基金	3,516	-	-
公共施設整備基金	607,688	-	-
土地開発基金	200,828	180,839	-
育英基金	17,845	460	-
国民健康保険支払基金	0	-	-
土地区画整理事業推進基金	0	-	-
国民健康保険出産費基金	4,021	-	-
介護保険給付費準備基金	301,904	-	-
公設宮代福祉医療センター施設整備基金	4,261	-	-
まちづくり基金	59,158	-	-
介護従事者処遇改善臨時特例基金	0	-	-
森林環境譲与税積立基金	4,914	-	-

出資による権利 (単位：千円)

種 別	金 額
埼玉県農業信用基金協会出資金	1,690
社団法人埼玉県農林公社出資金	1,722
埼玉県信用保証協会出損金	20
財団法人埼玉県暴力追放・薬物乱用防止センター出損金	973
宮代町土地開発公社出資金	5,000
地方公営企業等金融機構出資金	2,300
株式会社新しい村出資金	2,550
株式会社ティーエムオーみやしろ出資金	9,990
中央労働金庫預託金	250
埼玉りそな銀行預託金	-
埼玉縣信用金庫預託金	-
川口信用金庫預託金	-

令和3年3月31日現在

(3) 町債の現在高

一般会計 (単位：千円)

借入先	未償還元金	住民一人当たりの額(円)
財務省	3,947,003	116,803
郵便貯金・簡易生命保険管理機構	243,974	7,220
地方公共団体金融機構	3,015,861	89,248
銀行等	913,924	27,046
埼玉県	128,900	3,815
埼玉県市町村振興協会	25,358	750
埼玉県市町村職員共済組合	0	0
合計	8,275,020	244,881

(単位：人)

(4) 職員数の状況

年度	一般会計	国民健康保険	公共下水道事業	農業集落排水事業	介護保険	後期高齢者医療保険	合計	職員1人あたりの住民数
平成20年度	194	8	4	1	11	0	218	155
平成21年度	186	9	4	1	11	0	218	155
平成22年度	184	7	3	1	11	3	211	160
平成23年度	181	5	2	1	10	3	209	162
平成24年度	181	5	2	1	11	3	202	167
平成25年度	181	5	2	1	11	3	203	166
平成26年度	177	6	2	1	12	2	203	166
平成27年度	172	6	2	1	13	2	200	169
平成28年度	169	6	2	1	14	2	196	172
平成29年度	177	6	2	1	16	2	194	174
平成30年度	177	6	2	1	16	2	204	166
令和元年度	183	6	2	1	13	2	204	166
令和2年度	188	6			12	2	208	162

2 公営企業

前書き

財政事情の公表は、宮代町水道事業及び下水道事業の設置等に関する条例、宮代町財政事情の公表に関する条例に基づき、毎年2回定期的（6月1日、12月1日）に公表しているもので、今回は、令和2年度下半期（令和2年10月1日から令和3年3月31日）の財政状況についてお知らせします。

概要

令和2年度宮代町水道事業会計の経理状況につきましては、収益的収入及び支出のうち収益的収入は、838,162千円、収益的支出は、719,582千円となり、資本的収入及び支出のうち資本的収入は、239,976千円、資本的支出は、558,566千円となりました。

令和2年度宮代町下水道事業会計の経理状況につきましては、収益的収入及び支出のうち公共下水道事業収益的収入は、1,099,721千円、公共下水道事業収益的支出は、1,055,921千円となりました。また、農業集落排水事業収益的収入は、69,520千円、農業集落排水事業収益的支出は、65,960千円となりました。資本的収入及び支出のうち公共下水道事業資本的収入は、560,187千円、公共下水道事業資本的支出は、550,769千円となりました。また、農業集落排水事業資本的収入は、14,167千円、農業集落排水事業資本的支出は、27,498千円となりました。

(1) 令和2年度宮代町水道事業会計下半期予算執行状況

1) 収益的収入及び支出

(款) 事業収益

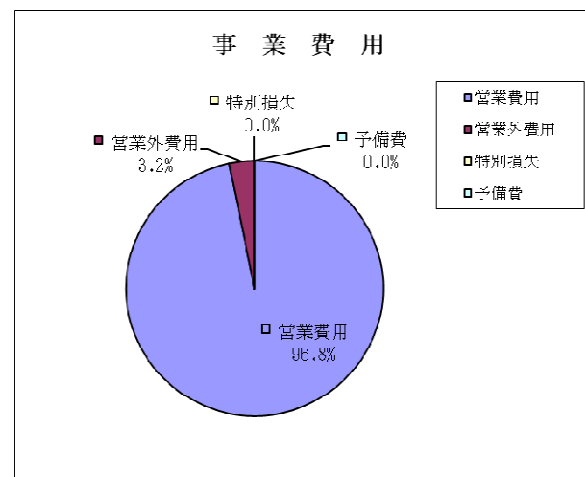
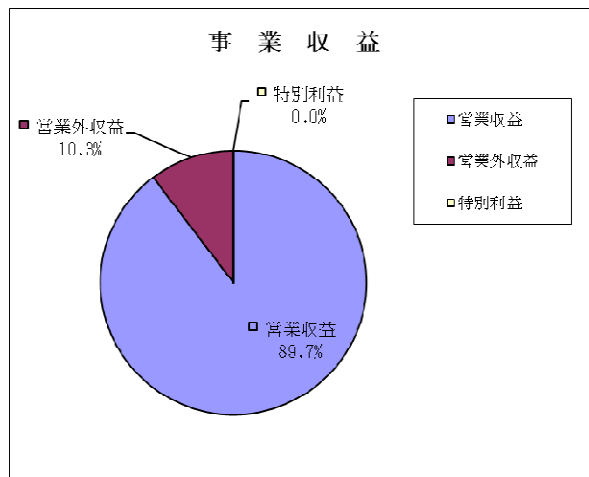
(単位：千円)

項	予算現額	構成比	予算執行状況				予算に対する 執行率 (%)
			令和2年9月30日 までの執行済額	令和2年10月1日か ら令和3年3月31日 までの執行済額	計	構成比	
1 営業収益 主たる営業活動から生ずる収益	769,506	89.3	367,300	384,467	751,767	89.7	97.7
2 営業外収益 営業活動以外から生ずる収益	92,458	10.7	562	85,833	86,395	10.3	93.4
3 特別利益 過去の年度の損益を修正したこと により生ずる益	20	0.0	0	0	0	0.0	0.0
事業収益合計	861,984	100.0	367,862	470,300	838,162	100.0	97.2

(款) 事業費用

項	予算現額	構成比	予算執行状況				予算に対する 執行率 (%)
			令和2年9月30日 までの執行済額	令和2年10月1日か ら令和3年3月31日 までの執行済額	計	構成比	
1 営業費用 主たる営業活動から生ずる費用	747,677	96.4	158,236	538,524	696,760	96.8	93.2
2 営業外費用 営業活動以外から生ずる費用	22,843	3.0	11,999	10,823	22,822	3.2	99.9
3 特別損失 過去の年度の損益を修正したこと により生ずる損	110	0.0	0	0	0	0.0	0.0
4 予備費 不測の事態に備えた経費	5,000	0.6	0	0	0	0.0	0.0
事業費用合計	775,630	100.1	170,235	549,347	719,582	100.0	92.8

収益の収入及び支出



2) 資本的収入及び支出

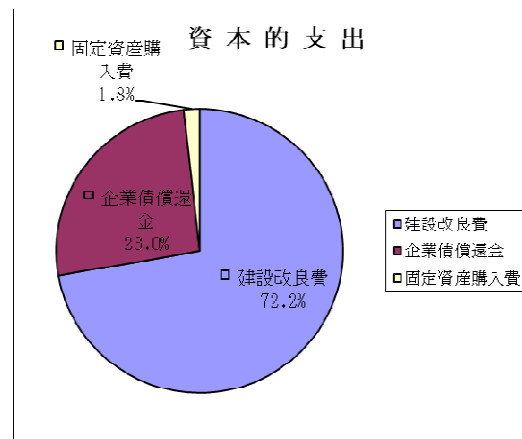
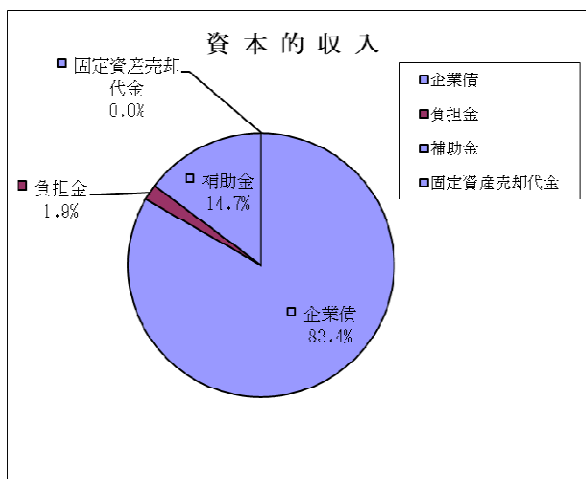
(款) 資本的収入

項	予算現額	予算執行状況					予算に対する 執行率 (%)
		構成比	令和2年9月30日 までの執行済額	令和2年10月1日か ら令和3年3月31日 までの執行済額	計	構成比	
1 企業債 国や民間企業からの企業債	200,000	90.8	0	200,000	200,000	83.4	100.0
2 負担金 配水管布設替工事に要する費用 の負担金	1,100	0.5	0	4,646	4,646	1.9	422.4
3 補助金 配水管布設替工事などの国から の補助金	19,155	8.7	0	35,330	35,330	14.7	184.4
4 固定資産売却代金 固定資産の売却に係る収益	10	0.0	0	0	0	0.0	0.0
資本的収入合計	220,265	100.0	0	239,976	239,976	100.1	108.9

(款) 資本的支出

項	予算現額	予算執行状況					予算に対する 執行率 (%)
		構成比	令和2年9月30日 までの執行済額	令和2年10月1日か ら令和3年3月31日 までの執行済額	計	構成比	
1 建設改良費 配水管整備、浄水場改修事業に 要する費用	432,908	72.6	182,061	221,466	403,527	72.2	93.2
2 企業債償還金 企業債に対する元金償還金	145,153	24.3	71,988	73,164	145,152	26.0	100.0
3 固定資産購入費 量水器の購入に要する費用	18,319	3.1	0	9,887	9,887	1.8	54.0
資本的支出合計	596,380	100.0	254,049	304,517	558,566	100.0	93.7

資本的收入及び支出



(2) 令和3年度宮代町水道事業会計予算

(総則)

第1条 令和3年度宮代町水道事業会計の予算は、次に定めるところによる。

(業務の予定量)

第2条 業務の予定量は、次のとおりとする。

- | | |
|--------------|--------------------------|
| (1) 給水件数 | 15,000件 |
| (2) 年間総給水量 | 3,913,000 m ³ |
| (3) 一日平均給水量 | 10,720 m ³ |
| (4) 主な建設改良事業 | 老朽管布設替工事 |

(収益的収入及び支出)

第3条 収益的収入及び支出の予定額は、次のとおりと定める。

収 入		
第1款 事業収益		838,168千円
第1項 営業収益		745,203千円
第2項 営業外収益		92,945千円
第3項 特別利益		20千円
支 出		
第1款 事業費用		756,695千円
第1項 営業費用		732,262千円
第2項 営業外費用		19,323千円
第3項 特別損失		110千円
第4項 予備費		5,000千円

(資本的収入及び支出)

第4条 資本的収入及び支出の予定額は、次のとおりと定める（資本的収入額が資本的支出額に対し不足する額366,201千円は、建設改良積立金205,800千円、減債積立金30,000千円、当年度分消費税資本的収支調整額28,869千円、過年度分損益勘定留保資金101,532千円で補てんするものとする。）。

		収 入
第1款	資本的収入	347,590千円
第1項	企業債	300,000千円
第2項	負担金	3,080千円
第3項	補助金	44,500千円
第4項	固定資産売却代金	10千円
		支 出
第1款	資本的支出	713,791千円
第1項	建設改良費	553,420千円
第2項	企業債償還金	143,800千円
第3項	固定資産購入費	16,571千円

(債務負担行為)

第5条 債務負担行為をすることができる事項、期間及び限度額は、次のとおりと定める。

事 項	期 間	限 度 額
次亜塩素酸ナトリウム購入単価契約	令和4年度	次亜塩素酸ナトリウム購入に要する額
水道料金システム電算処理業務委託（単価契約）	令和4年度	水道料金システム電算処理業務委託（単価契約）に要する額

(企業債)

第6条 起債の目的、限度額、起債の方法、利率及び償還の方法は、次のとおりと定める。

起債の目的	限度額	起債の方法	利率	償還の方法
配水管整備事業	300,000千円	普通貸借 又は 証券発行	年4.0% 以内	政府資金についてはその融資条件により、銀行その他の場合には、その債権者と協定する事項による。ただし、企業財政その他の都合により据置期間及び償還期間を短縮し、又は繰上償還若しくは低利に借換えることができる。

(一時借入金)

第7条 一時借入金の限度額は、50,000千円と定める。

(予定支出の各項の経費の金額の流用)

第8条 予定支出の各項の経費の金額を流用することができる場合は、次のとおりと定める。

- (1) 収益的支出における各項間の流用
- (2) 資本的支出における各項間の流用

(議会の議決を経なければ流用することのできない経費)

第9条 次に掲げる経費については、これらの経費の金額を、これら以外の経費の金額に流用し、又はこれら以外の経費をこれらの経費の金額に流用する場合は、議会の議決を経なければならない。

- (1) 職員給与費 37,997千円
- (2) 交際費 30千円

(たな卸資産の購入限度額)

第10条 たな卸資産の購入限度額は、5,000千円と定める。

令和2年度宮代町下水道事業会計下半期予算執行状況

公共下水道事業

1) 収益的収入及び支出

(款) 公共下水道事業収益

(単位：千円)

項	予算現額	構成比	予算執行状況				予算に対する 執行率 (%)
			令和2年9月30日 までの執行済額	令和2年10月1日か ら令和3年3月31日 までの執行済額	計	構成比	
1 営業収益 主たる営業活動から生ずる収益	263,643	24.3	138,567	134,957	273,524	24.9	103.7
2 営業外収益 営業活動以外から生ずる収益	818,969	75.4	70,145	751,880	822,025	74.7	100.4
3 特別利益 過去の年度の損益を修正したことにより生ずる益	3,883	0.3	0	0	4,172	0.4	107.4
事業収益合計	1,086,495	100.0	208,712	886,837	1,099,721	100.0	101.2

(款) 公共下水道事業費用

項	予算現額	構成比	予算執行状況				予算に対する 執行率 (%)
			令和2年9月30日 までの執行済額	令和2年10月1日か ら令和3年3月31日 までの執行済額	計	構成比	
1 営業費用 主たる営業活動から生ずる費用	961,329	89.9	50,413	901,370	951,783	90.1	99.0
2 営業外費用 営業活動以外から生ずる費用	102,012	9.5	43,743	55,329	99,072	9.4	97.1
3 特別損失 過去の年度の損益を修正したことにより生ずる損	5,112	0.5	5,061	5	5,066	0.5	99.1
4 予備費 不測の事態に備えた経費	615	0.1	0	0	0	0.0	0.0
事業費用合計	1,069,068	100.0	99,217	956,704	1,055,921	100.0	98.8

2) 資本的収入及び支出

(款) 公共下水道事業資本的収入

項	予算現額	構成比	予算執行状況				予算に対する 執行率 (%)
			令和2年9月30日 までの執行済額	令和2年10月1日か ら令和3年3月31日 までの執行済額	計	構成比	
1 出資金 事業の円滑な運営をするために 一般会計から受ける出資金	30,000	5.5	30,000	0	30,000	5.4	100.0
2 企業債 国や民間企業からの企業債	149,600	27.6	0	167,900	167,900	30.0	112.2
3 負担金 一般会計が負担すべき下水道事 業の運営に必要な負担金	109,213	20.2	54,888	55,116	110,004	19.6	100.7
4 補助金 工事に要する国や一般会計から の補助金	253,283	46.7	118,641	133,642	252,283	45.0	99.6
資本的収入合計	542,096	100.0	203,529	356,658	560,187	100.0	103.3

(款) 公共下水道事業資本的支出

項	予算現額	構成比	予算執行状況				予算に対する 執行率 (%)
			令和2年9月30日 までの執行済額	令和2年10月1日か ら令和3年3月31日 までの執行済額	計	構成比	
1 建設改良費 ポンプ場の工事や管路の工事に 要する経費	101,584	17.2	43,462	20,984	64,446	11.7	63.4
2 固定資産購入費 排水機場のための土地購入費	2,099	0.4	0	699	699	0.1	33.3
3 企業債償還金 企業債に対する償還金	486,828	82.4	240,426	245,198	485,624	88.2	99.8
資本的支出合計	590,511	100.0	283,888	266,881	550,769	100.0	93.3

農業集落排水事業

1) 収益的収入及び支出

(款) 農業集落排水事業収益

(単位：千円)

項	予算現額	構成比	予算執行状況				予算に対する 執行率 (%)
			令和2年9月30日 までの執行済額	令和2年10月1日か ら令和3年3月31日 までの執行済額	計	構成比	
1 営業収益 主たる営業活動から生ずる収益	9,301	13.4	4,734	4,715	9,449	13.6	101.6
2 営業外収益 営業活動以外から生ずる収益	60,073	86.6	16,428	43,643	60,071	86.4	100.0
事業収益合計	69,374	100.0	21,162	48,358	69,520	100.0	100.2

(款) 農業集落排水事業費用

項	予算現額	構成比	予算執行状況				予算に対する 執行率 (%)
			令和2年9月30日 までの執行済額	令和2年10月1日か ら令和3年3月31日 までの執行済額	計	構成比	
1 営業費用 主たる営業活動から生ずる費用	60,932	87.8	6,573	53,058	59,631	90.4	97.9
2 営業外費用 営業活動以外から生ずる費用	5,959	8.6	2,944	2,943	5,887	8.9	98.8
3 特別損失 過去の年度の損益を修正したこと により生ずる損	482	0.7	432	10	442	0.7	91.7
4 予備費 不測の事態に備えた経費	2,000	2.9	0	0	0	0.0	0.0
事業費用合計	69,373	100.0	9,949	56,011	65,960	100.0	95.1

2) 資本的収入及び支出

(款) 農業集落排水事業資本的収入

項	予算現額	構成比	予算執行状況				予算に対する 執行率 (%)
			令和2年9月30日 までの執行済額	令和2年10月1日か ら令和3年3月31日 までの執行済額	計	構成比	
1 補助金 工事に要する国や一般会計からの補助金	13,867	100.0	5,941	7,926	13,867	97.9	100.0
2 分担金 新規接続者が負担する分担金	1	0.0	300	0	300	2.1	30,000.0
資本的収入合計	13,868	100.0	6,241	7,926	14,167	100.0	102.2

(款) 農業集落排水事業資本的支出

項	予算現額	構成比	予算執行状況				予算に対する 執行率 (%)
			令和2年9月30日 までの執行済額	令和2年10月1日か ら令和3年3月31日 までの執行済額	計	構成比	
1 建設改良費 処理施設の工事や管路の工事に 要する経費	6,488	22.5	0	5,174	5,174	18.8	79.7
2 企業債償還金 企業債に対する償還金	22,324	77.5	11,110	11,214	22,324	81.2	100.0
資本的支出合計	28,812	100.0	11,110	16,388	27,498	100.0	95.4

令和3年度宮代町下水道事業会計予算

(総則)

第1条 令和3年度宮代町下水道事業会計の予算は、次に定めるところによる。

(業務の予定量)

第2条 業務の予定量は、次のとおりとする。

(1) 公共下水道事業

イ	水洗化戸数	10,000戸
ロ	年間総排水量	2,910,000m ³
ハ	一日平均排水量	7,973m ³
ニ	主な建設改良事業	中継ポンプ場機械更新

(2) 農業集落排水事業

イ	水洗化戸数	261戸
ロ	年間総排水量	71,000m ³
ハ	一日平均排水量	195m ³

(収益的収入及び支出)

第3条 収益的収入及び支出の予定額は、次のとおりと定める。

		収	入
第1款	公共下水道事業収益	1,098,920	千円
第1項	営業収益	264,521	千円
第2項	営業外収益	834,398	千円
第3項	特別利益	1	千円
第2款	農業集落排水事業収益	63,128	千円
第1項	営業収益	9,301	千円
第2項	営業外収益	53,826	千円
第3項	特別利益	1	千円
	合計	1,162,048	千円
		支	出
第1款	公共下水道事業費用	1,098,920	千円
第1項	営業費用	1,013,797	千円
第2項	営業外費用	80,073	千円
第3項	特別損失	50	千円
第4項	予備費	5,000	千円
第2款	農業集落排水事業費用	63,128	千円
第1項	営業費用	55,455	千円
第2項	営業外費用	5,639	千円
第3項	特別損失	34	千円
第4項	予備費	2,000	千円
	合計	1,162,048	千円

(資本的収入及び支出)

第4条 資本的収入及び支出の予定額は、次のとおりと定める（資本的収入額が資本的支出額に対し不足する額107,920千円は、過年度分損益勘定留保資金26,143千円、当年度分損益勘定留保資金81,777千円で補てんするものとする。）。

収 入		
第1款 公共下水道事業資本的収入		417,809千円
第1項 企業債		117,300千円
第2項 負担金		86,413千円
第3項 補助金		214,096千円
第2款 農業集落排水事業資本的収入		9,898千円
第1項 補助金		9,897千円
第2項 分担金		1千円
合 計		427,707千円
支 出		
第1款 公共下水道事業資本的支出		511,395千円
第1項 建設改良費		47,339千円
第2項 企業債償還金		464,056千円
第2款 農業集落排水事業資本的支出		24,232千円
第1項 建設改良費		1,488千円
第2項 企業債償還金		22,744千円
合 計		535,627千円

(債務負担行為)

第5条 債務負担行為をすることができる事項、期間及び限度額は、次のとおりと定める。

事 項	期 間	限 度 額
農業集落排水処理施設汚泥運搬	令和4年度	農業集落排水処理施設汚泥運搬業務委託に要する額

(企業債)

第6条 起債の目的、限度額、起債の方法、利率及び償還の方法は、次のとおりと定める。

起債の目的	限度額	起債の方法	利率	償還の方法
公共下水道事業	29,700千円	普通貸借 又は 証券発行	年4. 0% 以内	政府資金についてはその融資条件により、銀行その他の場合には、その債権者と協定する事項による。ただし、企業財政その他の都合により据置期間及び償還期間を短縮し、又は繰上償還若しくは低利に借換えることができる。
流域下水道事業	17,600千円			
資本費平準化債	70,000千円			

(一時借入金)

第7条 一時借入金の限度額は、50,000千円と定める。

(予定支出の各項の経費の金額の流用)

第8条 予定支出の各項の経費の金額を流用することができる場合は、次のとおりと定める。

- (1) 収益的支出における各項間の流用
- (2) 資本的支出における各項間の流用

(議会の議決を経なければ流用することのできない経費)

第9条 次に掲げる経費については、これらの経費の金額を、これら以外の経費の金額に流用し、又はこれら以外の経費をこれらの経費の金額に流用する場合は、議会の議決を経なければならない。

- (1) 職員給与費 18,627千円

(他会計からの補助金)

第10条 下水道事業に助成するため、一般会計からこの会計へ補助を受ける金額は、次のとおりである。

- (1) 公共下水道事業 325,266千円
- (2) 農業集落排水事業 22,470千円