

宮代町財政状況の公表について

宮代町告示第80号

令和元年度下半期（令和元年10月1日から令和2年3月31日）の財政状況を地方自治法（昭和22年法律第67号）第243条の3第1項及び地方公営企業法（昭和27年法律第292号）第40条の2第1項の規定により、次のとおり公表します。

令和2年 6月 1日

宮代町長 新井 康之

財政事情の公表

目次	1
1 令和元年度下半期の財政状況	
前書き・概要	2
（1）各会計毎の財政状況	
1）一般会計予算に対する収入及び支出の概況並びに住民の負担等の状況	3
2）国民健康保険特別会計予算に対する収入及び支出の概況並びに被保険者の負担等の状況	5
3）公共下水道事業特別会計予算に対する収入及び支出の概況	6
4）農業集落排水事業特別会計予算に対する収入及び支出の概況	7
5）介護保険特別会計予算に対する収入及び支出の概況並びに被保険者の負担等の状況	8
6）後期高齢者医療特別会計予算に対する収入及び支出の概況並びに被保険者の負担等の状況	9
（2）町有財産の状況	10
（3）町債の現在高	11
（4）職員数の状況	11
2 公営企業	
前書き・概要	12
（1）令和元年度宮代町水道事業会計下半期予算執行状況	
1）収益的収入及び支出	13
2）資本的収入及び支出	15
（2）令和2年度宮代町水道事業会計予算	17

前 書 き

財政事情の公表は、町に入ってくるお金がどのように使われているか町民の皆さんに知っていただくため、宮代町財政事情の公表に関する条例に基づき、毎年2回定期的（6月1日、12月1日）に公表しているものです。

今回は、令和元年度下半期（令和元年10月1日から令和2年3月31日）の財政状況について会計区分ごとにお知らせします。

この内容をご理解いただき、これからの町行政になお一層ご協力をお願いします。

概 要

《 一般会計予算 》

令和元年度の一般会計予算は前期末（令和元年9月末日）現在で10,910,744千円で、その後2回の補正により令和元年度最終予算額は、11,192,583千円となりました。

（令和2年3月31日現在 単位 千円）

会 計 区 分	予 算 現 額	収 入 済 額	支 出 済 額	差 引
一 般 会 計	11,192,583	10,290,369	9,567,349	723,020

※ 前年度（平成30年度）繰越事業費含む。

《 特別会計予算 》

特別会計は、特定の事業を行う場合にその特定の歳入をもって特定の歳出に充て、一般会計の歳入歳出と区分して経理する必要がある場合において条例で設置できるものです。現在（令和元年度）5つの特別会計があり、その予算総額は、8,746,741千円です。

（令和2年3月31日現在 単位 千円）

会 計 区 分	予 算 現 額	収 入 済 額	支 出 済 額	差 引
国 民 健 康 保 険 特 別 会 計	3,949,634	3,757,339	3,659,504	97,835
公 共 下 水 道 事 業 特 別 会 計	1,016,860	888,716	797,095	91,621
農 業 集 落 排 水 事 業 特 別 会 計	59,802	58,334	50,994	7,340
介 護 保 険 特 別 会 計	3,225,222	2,947,242	2,633,722	313,520
後 期 高 齢 者 医 療 特 別 会 計	495,223	498,402	429,529	68,873
特 別 会 計 合 計	8,746,741	8,150,033	7,570,844	579,189

※ 地方公営企業である水道事業会計を除く。

※ 前年度（平成30年度）繰越事業費含む。

1 令和元年度下半期の財政状況

(1) 各会計毎の財政状況

1) 一般会計予算に対する収入及び支出の概況並びに住民の負担等の状況

令和2年3月31日現在

人口 33,969 人

世帯数 15,116 世帯

(単位 千円、%)

歳入

款	予 算 現 額		収 入 状 況		計		予 算 対 収 入 率	住 民 一 人 当 た り の 額 (円)	一 世 帯 当 た り の 額 (円)
	予 算 現 額	構 成 比	令和元年9月30日までの収入済額	令和元年10月1日から令和2年3月31日までの収入済額	計	構 成 比			
1 町 税	3,643,985	32.6	2,165,073	1,573,458	3,738,531	36.3	102.6	110,057	247,323
2 地 方 譲 与 税	88,773	0.8	25,448	64,874	90,322	0.9	101.7	2,659	5,975
3 利 子 割 交 付 金	7,600	0.1	1,825	1,321	3,146	0.0	41.4	93	208
4 配 当 割 交 付 金	23,500	0.2	4,942	15,540	20,482	0.2	87.2	603	1,355
5 株 式 等 譲 渡 所 得 割 交 付 金	14,500	0.1	0	12,349	12,349	0.1	85.2	364	817
6 地 方 消 費 税 交 付 金	539,400	4.8	294,320	209,618	503,938	4.9	93.4	14,835	33,338
7 自 動 車 取 得 税 交 付 金	16,200	0.1	12,997	7,177	20,174	0.2	124.5	594	1,335
8 環 境 性 能 割 交 付 金	6,500	0.1	0	6,106	6,106	0.1	93.9	180	404
9 地 方 特 例 交 付 金	85,145	0.8	40,454	46,181	86,635	0.8	101.7	2,550	5,731
10 地 方 交 付 税	2,069,191	18.5	1,483,309	637,098	2,120,407	20.6	102.5	62,422	140,276
11 交 通 安 全 対 策 特 別 交 付 金	3,800	0.0	2,141	2,010	4,151	0.0	109.2	122	275
12 分 担 金 及 び 負 担 金	112,946	1.0	65,231	45,011	110,242	1.1	97.6	3,245	7,293
12 使 用 料 及 び 手 数 料	70,031	0.6	37,341	28,957	66,298	0.6	94.7	1,952	4,386
13 国 庫 支 出 金	1,260,489	11.3	337,700	773,847	1,111,547	10.8	88.2	32,722	73,534
14 県 支 出 金	755,072	6.8	84,490	499,126	583,616	5.7	77.3	17,181	38,609
15 財 産 収 入	4,274	0.0	15,942	1,868	17,810	0.2	416.7	524	1,178
16 寄 附 金	68,000	0.6	33,351	31,701	65,052	0.6	95.7	1,915	4,304
17 繰 入 金	617,787	5.5	252,888	242,402	495,290	4.8	80.2	14,581	32,766
18 繰 越 金	587,858	5.3	587,858	1	587,859	5.7	100.0	17,306	38,890
19 諸 収 入	314,521	2.8	67,677	157,126	224,803	2.2	71.5	6,618	14,872
20 町 債	903,011	8.1	0	421,611	421,611	4.1	46.7	12,412	27,892
歳 入 合 計	11,192,583	100.0	5,512,987	4,777,382	10,290,369	100.0	91.9	302,934	680,760

※ 端数調整により、各欄の合計が一致しないことがあります。(以下すべての表において同様)

歳出

(単位 千円、%)

款	予 算 現 額		支 出 状 況		計	構 成 比	予 算 対 支 出 率	住 民 一 人 当 た り の 額 (円)	一 世 帯 当 た り の 額 (円)
	予 算 現 額	構 成 比	令和元年9月30日までの収入済額	令和元年10月1日から令和2年3月31日までの収入済額					
1 議 会 費	100,713	1.0	52,878	46,765	99,643	1.0	98.9	2,933	6,592
2 総 務 費	1,783,393	15.9	577,348	948,142	1,525,490	15.9	85.5	44,908	100,919
3 民 生 費	4,043,910	36.1	1,776,181	1,821,503	3,597,684	37.6	89.0	105,911	238,005
4 衛 生 費	837,514	7.5	350,584	434,823	785,407	8.2	93.8	23,121	51,959
5 労 働 費	1,106	0.0	721	329	1,050	0.0	94.9	31	69
6 農 林 水 産 業 費	269,429	2.4	146,958	109,930	256,888	2.7	95.3	7,562	16,994
7 商 工 費	194,744	1.7	31,745	69,097	100,842	1.1	51.8	2,969	6,671
8 土 木 費	1,197,678	10.7	502,797	376,869	879,666	9.2	73.4	25,896	58,194
9 消 防 費	598,469	5.3	297,477	286,329	583,806	6.1	97.5	17,186	38,622
10 教 育 費	1,327,100	11.9	404,621	529,343	933,964	9.8	70.4	27,495	61,786
11 公 債 費	818,484	7.3	378,233	424,637	802,870	8.4	98.1	23,635	53,114
12 諸 支 出 金	43	0.0	0	39	39	0.0	90.7	1	3
13 予 備 費	20,000	0.2	0	0	0	0.0	0.0	0	0
歳 出 合 計	11,192,583	100.0	4,519,543	5,047,806	9,567,349	100.0	85.5	281,649	632,929

令和元年度の主な建設事業を報告いたします。

建 設 事 業 名	主 な 資 金 名
学童保育所(ふじ児童クラブ)整備事業	国庫補助金、県補助金、地方債、一般財源
東武動物公園駅東口駅前広場整備事業	国庫補助金、地方債、一般財源
【平成30年度繰越事業】消防団小屋改修事業	地方債、一般財源
【平成30年度繰越事業】小中学校空調設備整備事業	国庫補助金、地方債、一般財源

2) 国民健康保険特別会計予算に対する収入及び支出の概況並びに被保険者の負担等の状況

令和2年3月31日現在
 被保険者数 7,908人
 被保険者世帯数 5,145世帯
 (単位 千円、%)

歳 入

款	予 算 現 額		収 入 状 況		計		予 算 対 収 入 率	被 保 険 者 一 人 当 た り の 額 (円)	一 世 帯 当 た り の 額 (円)
	予 算 現 額	構 成 比	令 和 元 年 9 月 30 日 までの 収 入 済 額	令 和 元 年 10 月 1 日 から 令 和 2 年 3 月 31 日 までの 収 入 済 額	計	構 成 比			
1 国民健康保険税	716,067	18.1	274,604	390,418	665,022	17.7	92.9	84,095	129,256
2 国庫支出金	1	0.0	0	0	0	0.0	0.0	0	0
3 県支出金	2,749,785	69.6	1,268,700	1,334,102	2,602,802	69.3	94.7	329,135	505,890
4 財産収入	1	0.0	0	1	1	0.0	100.0	0	0
5 繰入金	358,147	9.1	344,857	13,290	358,147	9.5	100.0	45,289	69,611
6 繰越金	119,762	3.0	119,760	1	119,761	3.2	100.0	15,144	23,277
7 諸収入	5,871	0.1	5,951	5,655	11,606	0.3	197.7	1,468	2,256
歳入合計	3,949,634	100.0	2,013,872	1,743,467	3,757,339	100.0	95.1	475,131	730,289

歳 出

款	予 算 現 額		支 出 状 況		計		予 算 対 支 出 率 (%)	被 保 険 者 一 人 当 た り の 額 (円)	一 世 帯 当 た り の 額 (円)
	予 算 現 額	構 成 比	令 和 元 年 9 月 30 日 までの 収 入 済 額	令 和 元 年 10 月 1 日 から 令 和 2 年 3 月 31 日 までの 収 入 済 額	計	構 成 比			
1 総務費	67,302	1.7	30,936	30,005	60,941	1.7	90.5	7,706	11,845
2 保険給付費	2,721,140	68.9	1,275,246	1,306,248	2,581,494	70.5	94.9	326,441	501,748
3 国民健康保険事業費納付金	949,417	24.0	427,240	522,175	949,415	25.9	100.0	120,058	184,532
4 共同事業拠出金	10	0.0	0	1	1	0.0	10.0	0	0
5 保健事業費	78,366	2.0	11,805	51,911	63,716	1.7	81.3	8,057	12,384
6 公債費	234	0.0	0	0	0	0.0	0.0	0	0
7 諸支出金	123,165	3.1	3,378	559	3,937	0.1	3.2	498	765
8 予備費	10,000	0.3	0	0	0	0.0	0.0	0	0
歳出合計	3,949,634	100.0	1,748,605	1,910,899	3,659,504	100.0	92.7	462,760	711,274

3) 公共下水道事業特別会計予算に対する収入及び支出の概況

令和2年3月31日現在

歳入

(単位 千円、%)

款	予算現額		収入状況		計		予算に対する 収入率(%)
		構成比	令和元年9月30日 までの収入済額	令和元年10月1日から 令和2年3月31日まで の収入済額		構成比	
1 分担金及び負担金	302	0.0	885	636	1,521	0.2	503.6
2 使用料及び手数料	241,665	23.8	80,758	124,384	205,142	23.1	84.9
3 国庫支出金	36,000	3.5	0	36,000	36,000	4.1	100.0
4 繰入金	481,210	47.3	350,000	131,210	481,210	54.2	100.0
5 繰越金	32,479	3.2	32,478	0	32,478	3.7	100.0
6 諸収入	4	0.0	1	464	465	0.1	11,625.0
7 町債	225,200	22.1	0	131,900	131,900	14.8	58.6
歳入合計	1,016,860	100.0	464,122	424,594	888,716	100.0	87.4

歳出

(単位 千円、%)

款	予算現額		支出状況		計		予算に対する 支出率(%)
		構成比	令和元年9月30日 までの収入済額	令和元年10月1日から 令和2年3月31日まで の収入済額		構成比	
1 公共下水道費	228,988	22.5	21,626	34,006	55,632	7.0	24.3
2 流域下水道費	169,098	16.6	53,128	76,978	130,106	16.3	76.9
3 公債費	581,295	57.2	292,397	286,482	578,879	72.6	99.6
4 諸支出金	32,479	3.2	0	32,478	32,478	4.1	100.0
5 予備費	5,000	0.4	0	0	0	0.0	0.0
歳出合計	1,016,860	100.0	367,151	429,944	797,095	100.0	78.4

4) 農業集落排水事業特別会計予算に対する収入及び支出の概況

令和2年3月31日現在

歳 入

(単位：千円、%)

款	予 算 現 額		収 支 状 況		計	構 成 比	予算に対する 収入率 (%)
		構 成 比	令和元年9月30日 までの収入済額	令和元年10月1日から 令和2年3月31日まで の収入済額			
1 分担金及び負担金	1	0.0	0	0	0	0.0	0.0
2 使用料及び手数料	9,289	15.5	3,118	4,705	7,823	13.4	84.2
3 繰入金	45,944	76.8	20,000	25,944	45,944	78.8	100.0
4 繰越金	4,567	7.6	4,566	0	4,566	7.8	100.0
5 諸収入	1	0.0	1	0	1	0.0	100.0
歳入合計	59,802	100.0	27,685	30,649	58,334	100.0	97.5

歳 出

(単位：千円、%)

款	予 算 現 額		支 出 状 況		計	構 成 比	予算に対する 支出率 (%)
		構 成 比	令和元年9月30日 までの収入済額	令和元年10月1日から 令和2年3月31日まで の収入済額			
1 農業集落排水費	25,054	41.9	6,247	12,072	18,319	35.9	73.1
2 公債費	28,181	47.1	14,054	14,055	28,109	55.1	99.7
3 諸支出金	4,567	7.6	0	4,566	4,566	9.0	100.0
4 予備費	2,000	3.3	0	0	0	0.0	0.0
歳出合計	59,802	100.0	20,301	30,693	50,994	100.0	85.3

5) 介護保険特別会計予算に対する収入及び支出の概況並びに被保険者の負担等の状況

令和2年3月31日現在

被保険者数^(1号) 10,921人

^(2号) 10,897人

歳入

(単位：千円、%)

款	予算現額		収支状況		計	構成比	予算 対収 (%)	なる 率 (%)	被保険者一人当 たりの額(円)
	構成比	令和元年9月30日 までの収入済額	令和元年10月1日から 令和2年3月31日まで の収入済額						
1 介護保険料	689,001	21.4	331,189	311,058	642,247	21.8	93.2	58,808	
2 支払基金交付金	764,308	23.7	295,408	323,303	618,711	21.0	81.0	56,653	
3 国庫支出金	544,391	16.7	212,707	298,733	511,440	17.4	93.9	46,831	
4 県支出金	418,796	13.0	175,668	192,187	367,855	12.5	87.8	33,683	
5 財産収入	70	0.0	0	69	69	0.0	98.6	6	
6 繰入金	617,540	19.1	273,454	344,086	617,540	21.0	100.0	56,546	
7 繰越金	184,556	5.7	184,555	0	184,555	6.3	100.0	16,899	
8 諸収入	6,560	0.2	2,270	2,555	4,825	0.2	73.6	442	
歳入合計	3,225,222	100.0	1,475,251	1,471,991	2,947,242	100.0	91.4	269,869	

歳出

(単位 千円、%)

款	予算現額		支出状況		計	構成比	予算 対支 (%)	なる 率 (%)	被保険者一人 当たりの額 (円)
	構成比	令和元年9月30日 までの収入済額	令和元年10月1日から 令和2年3月31日まで の収入済額						
1 総務費	119,693	3.6	53,305	54,627	107,932	4.1	90.2	9,883	
2 保険給付費	2,787,130	86.4	1,012,205	1,238,128	2,250,333	85.4	80.7	206,056	
3 地域支援事業費	121,157	3.8	38,217	50,479	88,696	3.4	73.2	8,122	
4 基金積立金	92,678	2.9	0	92,677	92,677	3.5	100.0	8,486	
5 公債費	59	0.0	0	0	0	0.0	0.0	0	
6 諸支出金	94,505	2.9	10,766	83,318	94,084	3.6	99.6	8,615	
7 予備費	10,000	0.3	0	0	0	0.0	0.0	0	
歳出合計	3,225,222	100.0	1,114,493	1,519,229	2,633,722	100.0	81.7	241,161	

6) 後期高齢者医療特別会計予算に対する収入及び支出の概況並びに被保険者の負担等の状況

令和2年3月31日現在
被保険者数 5,503 人

歳 入

(単位 千円、%)

款	予 算 現 額		収 入 状 況		計		予算に対する 収入率 (%)	被保険者一人 当たりの額 (円)
	予 算 現 額	構 成 比	令和元年9月30日 までの収入済額	令和元年10月1日から 令和2年3月31日まで の収入済額	計	構 成 比		
1 後期高齢者医療保険料	393,336	79.4	177,685	219,139	396,824	79.6	100.9	72,110
2 繰 入 金	99,333	20.1	27,422	71,911	99,333	19.9	100.0	18,051
3 諸 収 入	416	0.1	57	51	108	0.0	26.0	20
4 繰 越 金	2,138	0.4	2,137	0	2,137	0.4	100.0	388
歳 入 合 計	495,223	100.0	207,301	291,101	498,402	100.0	100.6	90,569

歳 出

(単位 千円、%)

款	予 算 現 額		支 出 状 況		計		予算に対する 支出率 (%)	被保険者一人 当たりの額 (円)
	予 算 現 額	構 成 比	令和元年9月30日 までの収入済額	令和元年10月1日から 令和2年3月31日まで の収入済額	計	構 成 比		
1 総 務 費	20,763	4.2	11,499	8,266	19,765	4.6	95.2	3,592
2 後期高齢者医療広域連合納付金	472,213	95.4	120,624	288,131	408,755	95.2	86.6	74,279
3 諸 支 出 金	1,247	0.3	39	970	1,009	0.2	80.9	183
4 予 備 費	1,000	0.2	0	0	0	0.0	0.0	0
歳 出 合 計	495,223	100.0	132,162	297,367	429,529	100.0	86.7	78,054

(2) 町有財産の状況

土地 (単位：㎡)

種 別	面 積
行政財産（一般会計）	497,963
行政財産（下水特会）	2,433
行政財産（農集特会）	1,827
普 通 財 産	61,657

建 物 (単位：㎡)

種 別	面 積
行政財産（一般会計）	81,843
行政財産（下水特会）	1,559
行政財産（農集特会）	229
普 通 財 産	2,963

基 金 (単位：千円)

種 別	現 金	貸 付 金	土 地 (㎡)
財政調整基金	1,144,852	-	-
減債基金	3,515	-	-
公共施設整備基金	559,256	-	-
土地開発基金	200,786	180,839	-
育英基金	18,808	820	-
国民健康保険支払基金	0	-	-
土地区画整理事業推進基金	0	-	-
国民健康保険出産費基金	4,020	-	-
介護保険給付費準備基金	342,556	-	-
公設宮代福祉医療センター施設整備基金	3,607	-	-
まちづくり基金	86,382	-	-
介護従事者処遇改善臨時特例基金	0	-	-
森林環境譲与税積立基金	1,572	-	-

出資による権利 (単位：千円)

種 別	金 額
埼玉県農業信用基金協会出資金	1,690
社団法人埼玉県農林公社出資金	1,722
埼玉県信用保証協会出損金	20
財団法人埼玉県暴力追放・薬物乱用防止センター出損金	973
宮代町土地開発公社出資金	5,000
地方公営企業等金融機構出資金	2,300
株式会社新しい村出資金	2,550
株式会社ティーエムオーみやしろ出資金	9,990
中央労働金庫預託金	400
埼玉りそな銀行預託金	-
埼玉縣信用金庫預託金	-
川口信用金庫預託金	-

(3) 町債の現在高

一般会計 (単位：千円)

借入先	未償還元金	住民一人当たりの額(円)
財務省	3,924,482	115,531
郵便貯金・簡易生命保険管理機構	269,342	7,929
地方公共団体金融機構	3,216,243	94,682
銀行等	1,012,298	29,801
埼玉県	139,650	4,111
埼玉県市町村振興協会	30,473	897
埼玉県市町村職員共済組合	0	0
合計	8,592,488	252,951

公共下水道事業特別会計

(単位：千円)

借入先	未償還元金	住民一人当たりの額(円)
財務省	1,526,245	44,931
郵便貯金・簡易生命保険管理機構	565,998	16,662
地方公共団体金融機構	1,742,106	51,285
銀行等	410,402	12,082
合計	4,244,751	124,960

農業集落排水事業特別会計

(単位：千円)

借入先	未償還元金	住民一人当たりの額(円)
財務省	166,642	4,906
地方公共団体金融機構	143,696	4,230
合計	310,338	9,136

(単位：人)

(4) 職員数の状況

年度	一般会計	国民健康保険	公共下水道事業	農業集落排水事業	介護保険	後期高齢者医療保険	合計	職員1人あたりの住民数
平成20年度	194	8	4	1	11	0	218	156
平成21年度	186	9	4	1	11	0	218	156
平成22年度	184	7	3	1	11	3	211	161
平成23年度	181	5	2	1	10	3	209	163
平成24年度	181	5	2	1	11	3	202	168
平成25年度	181	5	2	1	11	3	203	167
平成26年度	177	6	2	1	12	2	203	167
平成27年度	172	6	2	1	13	2	200	170
平成28年度	169	6	2	1	14	2	196	173
平成29年度	177	6	2	1	16	2	194	175
平成30年度	177	6	2	1	16	2	204	167
令和元年度	183	6	2	1	13	2	204	167

2 公営企業

前書き

財政事情の公表は、宮代町水道事業の設置等に関する条例、宮代町財政事情の公表に関する条例に基づき、毎年2回定期的（6月1日、12月1日）に公表しているもので、今回は、令和元年度下半期（令和元年10月1日から令和2年3月31日）の財政状況についてお知らせします。

概 要

令和元年度宮代町水道事業会計の経理状況につきましては、収益的収入及び支出のうち収益的収入は、843,545千円、収益的支出は、713,742千円となり、資本的収入及び支出のうち資本的収入は、34,646千円、資本的支出は、473,248千円となりました。

(1) 令和元年度宮代町水道事業会計下半期予算執行状況

1) 収益的収入及び支出

(単位：千円)

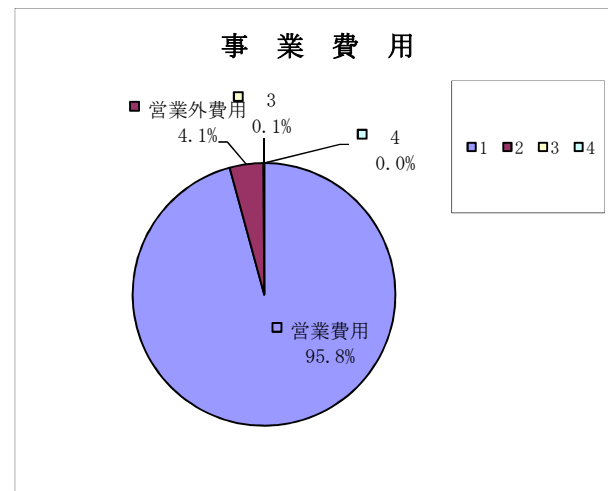
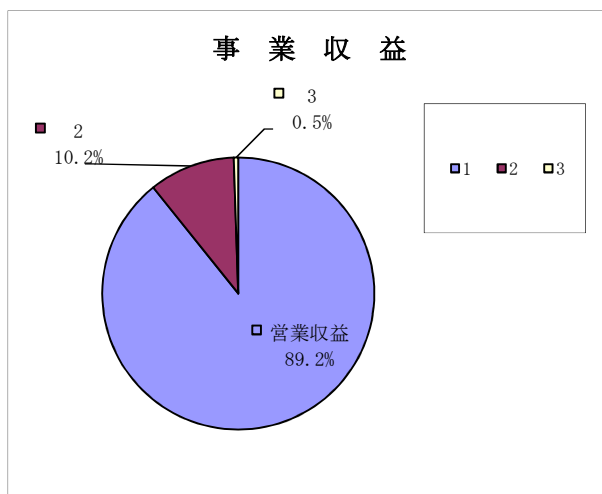
(款) 事業収益

項	予算現額	構成比	予算執行状況		計	構成比	予算に対する 執行率 (%)
			令和元年9月30日 までの執行済額	令和元年10月1日か ら令和2年3月31日 までの執行済額			
1 営業収益 主たる営業活動から生ずる収益	764,963	89.0	380,918	371,827	752,745	89.2	98.4
2 営業外収益 営業活動以外から生ずる収益	94,239	11.0	1,032	85,234	86,266	10.2	91.5
3 特別利益 過去の年度の損益を修正したこと により生ずる益	20	0.0	0	4,534	4,534	0.5	22,670.0
事業収益合計	859,222	100.0	381,950	461,595	843,545	99.5	98.2

(款) 事業費用

項	予算現額	構成比	予算執行状況		計	構成比	予算に対する 執行率 (%)
			令和元年9月30日 までの執行済額	令和元年10月1日か ら令和2年3月31日 までの執行済額			
1 営業費用 主たる営業活動から生ずる費用	728,360	95.5	157,743	525,918	683,661	95.8	93.9
2 営業外費用 営業活動以外から生ずる費用	29,585	3.9	14,290	15,275	29,565	4.1	99.9
3 特別損失 過去の年度の損益を修正したこと により生ずる損	110	0.0	0	516	516	0.1	469.1
4 予備費 不測の事態に備えた経費	5,000	0.7	0	0	0	0.0	0.0
事業費用合計	763,055	100.0	172,033	541,709	713,742	100.0	93.5

収益の収入及び支出



2) 資本的収入及び支出

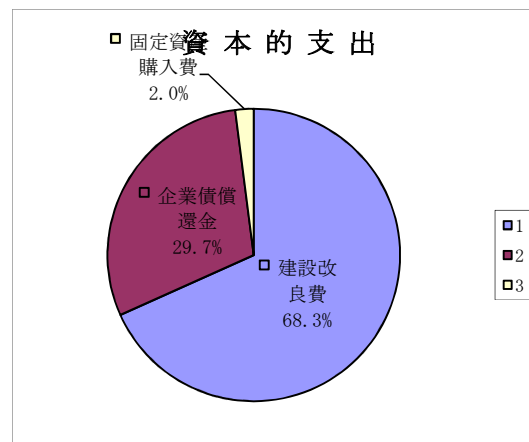
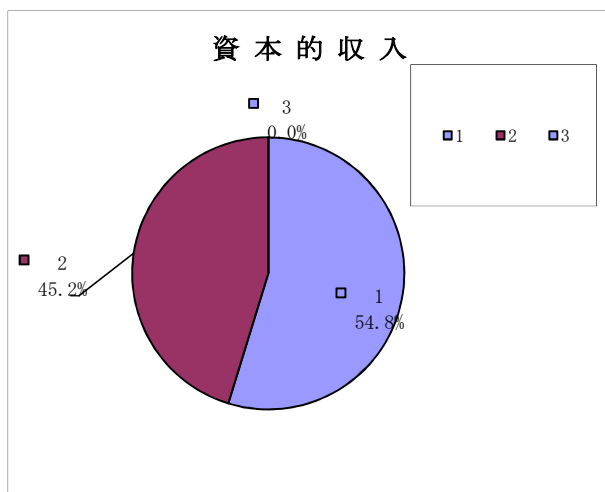
(款) 資本的収入

項	予算現額	構成比	予算執行状況		計		予算に対する 執行率 (%)
			令和元年9月30日 までの執行済額	令和元年10月1日か ら令和2年3月31日 までの執行済額		構成比	
1 負担金 配水管布設替工事に要する費用 の負担金	29,398	65.2	0	18,971	18,971	54.8	64.5
2 補助金 配水管布設替工事などの国から の補助金	15,675	34.8	0	15,675	15,675	45.2	100.0
2 固定資産売却代金 固定資産の売却に係る収益	10	0.0	0	0	0	0.0	0.0
資本的収入合計	45,083	100.0	0	34,646	34,646	100.0	76.8

(款) 資本的支出

項	予算現額	構成比	予算執行状況		計		予算に対する 執行率 (%)
			令和元年9月30日 までの執行済額	令和元年10月1日か ら令和2年3月31日 までの執行済額		構成比	
1 建設改良費 配水管整備、浄水場改修事業に 要する費用	461,330	75.0	74,639	248,491	323,130	68.3	70.0
2 企業債償還金 企業債に対する元金償還金	140,530	22.9	69,697	70,833	140,530	29.7	100.0
3 固定資産購入費 量水器の購入に要する費用	13,093	2.1	4,646	4,942	9,588	2.0	73.2
資本的支出合計	614,953	100.0	148,982	324,266	473,248	100.0	77.0

資本的收入及び支出



(2) 令和2年度宮代町水道事業会計予算

(総則)

第1条 令和2年度宮代町水道事業会計の予算は、次に定めるところによる。

(業務の予定量)

第2条 業務の予定量は、次のとおりとする。

(1) 給水件数	15,000件
(2) 年間総給水量	3,797千m ³
(3) 一日平均給水量	10,402m ³
(4) 主な建設改良事業	老朽管布設替工事

(収益的収入及び支出)

第3条 収益的収入及び支出の予定額は、次のとおりと定める。

入	862,045千円
第1款 事業収益	769,505千円
第1項 営業収益	92,519千円
第2項 営業外収益	20千円
第3項 特別利益	
出	774,800千円
第1款 事業費用	746,847千円
第1項 営業費用	22,843千円
第2項 営業外費用	110千円
第3項 特別損失	5,000千円
第4項 予備費	

(資本的収入及び支出)

第4条 資本的収入及び支出の予定額は、次のとおりと定める(資本的収入額が資本的支出額に対し不足する額376,115千円は、建設改良積立金184,764千円、当年度分消費税資本的収支調整額17,845千円、過年度分損益勘定留保資金173,506千円で補てんするものとする。)

入	220,265千円
第1款 資本的収入	2,000千円
第1項 企業債	1,100千円
第2項 負担金	19,155千円
第3項 補助金	10千円
第4項 固定資産売却代金	
出	596,380千円
第1款 資本的支出	432,908千円
第1項 建設改良費	145,153千円
第2項 企業債償還金	18,319千円
第3項 固定資産購入費	

(債務負担行為)

第5条 債務負担行為をすることができる事項、期間及び限度額は、次のとおりと定める。

事 項	期 間	限 度 額
次亜塩素酸ナトリウム購入単価契約	平成32年度	次亜塩素酸ナトリウム購入に要する額
水道料金システム電算処理業務委託(単価契約)	平成32年度	水道料金システム電算処理業務委託(単価契約)に要する額

(企業債)

第6条 起債の目的、限度額、起債の方法、利率及び償還の方法は、次のとおりと定める。

起債の目的	限度額	起債の方法	利率	償還の方法
配水管整備事業	200,000千円	普通貸借 又は 証券発行	年4.0% 以内	政府資金についてはその融資条件により、銀行その他の場合には、その債権者と協定する事項による。ただし、企業財政その他の都合により据置期間及び償還期間を短縮し、又は繰上償還若しくは低利に借換えることができる。

(一時借入金)

第7条 一時借入金の限度額は、50,000千円と定める。

(予定支出の各項の経費の金額の流用)

第8条 予定支出の各項の経費の金額を流用することができる場合は、次のとおりと定める。

- (1) 収益的支出における各項間の流用
- (2) 資本的支出における各項間の流用

(議会の議決を経なければ流用することのできない経費)

第9条 次に掲げる経費については、これらの経費の金額を、これら以外の経費の金額に流用し、又はこれら以外の経費をこれらの経費の金額に流用する場合は、議会の議決を経なければならない。

- (1) 職 員 給 与 費 38,375千円
- (2) 交 際 費 30千円

(たな卸資産の購入限度額)

第10条 たな卸資産の購入限度額は、5,000千円と定める。