

宮代町財政状況の公表について

宮代町告示第190号

平成30年度の決算の状況及び令和元年度上半期（平成31年4月1日から令和元年9月30日）の財政状況を地方自治法（昭和22年法律第67号）第24条の3第1項及び地方公営企業法（昭和27年法律第292号）第40条の2第1項の規定により、次のとおり公表します。

令和元年12月 2日

宮代町長 新井 康之

財政事情の公表

目次	1
前書き	2
1 平成30年度決算について	
（1）一般会計（第1表）	4
（2）特別会計（第2表～第7表）	6
2 令和元年度上半期の財政状況	
（1）予算に対する収入及び支出の概況並びに住民の負担等の状況	
1）一般会計	11
2）国民健康保険特別会計	13
3）公共下水道事業特別会計	14
4）農業集落排水事業特別会計	15
5）介護保険特別会計	16
6）後期高齢者医療特別会計	17
（2）町有財産の状況	18
（3）町債の現在高	18
3 公営企業	
（1）令和元年度宮代町水道事業会計上半期予算執行状況	19
（2）平成30年度宮代町水道事業会計決算報告書	24

前書き

当町の財政事情を、宮代町財政事情の公表に関する条例に基づき、公表します。

今回は、平成30年度決算状況及び令和元年度上半期（平成31年4月1日から令和元年9月30日）の財政状況について会計区分ごとにお知らせします。町民の皆様におかれましては、この内容をご理解いただき、これからの町行政になお一層ご協力をお願いいたします。

1 平成30年度決算について

(1) 一般会計

平成30年度は、高齢化を背景とする医療・介護関連経費が上昇したほか、区画整理地内における若年層増加の影響等により子育て関連経費が高い伸びを示し、引き続き社会保障関連経費の増加が著しい状況下での財政運営となりました。

歳入では、町税は、現年度課税分で法人税割が回復したことに伴い増額となったものの、滞納繰越分で滞納額の減少により減額となり、町税全体では前年度に比べ減額となりました。また、各種交付金は、地方消費税交付金が配分基準の見直しや景気の影響により増額し、全体でも増額となりました。さらに、地方交付税は、保育需要の拡大及び高齢者人口の増加等による普通交付税基準財政需要額の拡大等に伴い増額し、一般財源総額も前年度に比べ増額しました。

歳出では、義務的経費は、職員数の増加及び給与改定等により人件費が増額となったほか、公債費も過年度分の臨時財政対策債の元金償還開始等により増額しました。投資的経費は、引き続き都市計画道路整備事業や東武動物公園駅東口周辺整備事業等の都市基盤整備に取り組みましたが、防災行政無線デジタル化整備工事や小中学校普通教室等エアコン設置工事等の完了により大幅な減額となりました。その結果、歳出総額は97億5,667万円となり、前年度に比べ約6億328万円減額しています。

このような中、平成30年度は第4次宮代町総合計画後期実行計画の3年目として、5つの基本構想の実現に向け、実行計画事業に重点を置いた予算執行に務めました。

「構想1 人、活動、地域をつなげる」では、地域敬老会や地域交流サロンなど地域の人同士が支えあう活動を支援し、一人ひとりの「顔」が見え、「つながり」を実感できる地域社会づくりを行いました。また、自主防災組織が行う防災訓練や研修、防災資機材の整備、防災士の資格取得に対する支援を行い、町民の皆様の安心安全を確保する取り組みを行いました。

「構想2 交流人口を増やす」では、新しい村を舞台にグリーンツーリズム事業を実施し「農」あるまちづくりを町内外へPRするとともに、地域の様々な資源を活用することで町の新たな魅力を創造する宮代つながりイベント和e輪eを実施し、宮代ファン（交流人口）の増加を図りました。

「構想3 定住人口を増やす」では、定住促進サイト「みやしろで暮らそっ」をスマートフォン向けにリニューアルすることで、より多くの方が手軽に宮代町の情報を取得できるようにし、情報発信力を強化しました。都市計画事業においては、引き続き道仏地区の周辺道路である都市計画道路 春日部久喜線整備及び東武動物公園駅東口駅前広場整備等を実施しました。

「構想4 産業を結び、活かし、広げる」では、農業の6次産業化を推進するため、宮代産農産物を活用した販促イベント「世界のすうぷ屋さん」を実施し、6次商品のPRを行うとともに、伝統食掘り起し調査の成果と紫野菜を使った料理のレシピ等をまとめた「宮代ふるさとレシピ10品」を刊行し食育の推進も図りました。

「構想5 公共施設の機能と役割の再編」では、公共施設マネジメント計画に基づき、将来の町立小中学校の規模と配置に関する適正化について検討を行いました。

令和元年度も、引き続き「第4次宮代町総合計画 後期実行計画」及び「宮代町まち・ひと・しごと創生総合戦略」に掲げられた事業を着実に進めてまいります。

(2) 特別会計

特別会計は、国民健康保険特別会計、公共下水道事業特別会計、農業集落排水事業特別会計、介護保険特別会計、後期高齢者医療特別会計の5会計であり、その款別決算状況は、第2表～第6表のとおりです。

国民健康保険特別会計の歳入総額は、40億9,914万1千円で前年度に比べ7億6,399万7千円、率にして15.7%の減額、歳出総額は、39億7,938万円で前年度に比べ6億1,698万3千円、率にして13.4%の減額となりました。収支差引額は、1億1,976万1千円となっています。

歳入においては、被保険者数の減少を背景に国民健康保険税が減額した他、新制度への移行に伴い国庫支出金、療養給付費等交付金、前期高齢者交付金、共同事業交付金がそれぞれ大幅な減額、皆減となりました。県支出金では町の医療費等の支払い額を全て県が交付金として交付する仕組みに移行したことに伴い、普通交付金が大幅な増額となりました。また、特定健診等の取組状況が評価され特別交付金（旧：特別調整交付金）が増額となっています。

歳出では、被保険者数の減少により保険給付費が減額、歳入同様に新制度への移行に伴い、共同事業拠出金、後期高齢者支援金等、前期高齢者納付金等がそれぞれ大幅な減額、皆減となりました。

公共下水道事業特別会計の決算は、歳入10億301万8千円、歳出9億7,054万円で歳入歳出差引残額は3,247万8千円となりました。

今年度は、宮代町下水道長寿命化計画に基づき、宮代第1及び第2中継ポンプ場の電気・機械設備更新工事を実施しました。

また、下水道区域内の公共枿及び取付管の設置申請に基づき35箇所の工事を実施しました。

なお、本年度の中川流域下水道建設負担金は3,247万7千円で、汚水処理費としての中川流域下水道維持管理負担金は、1億1,064万円でした。

農業集落排水事業特別会計の決算は、歳入5,703万3千円、歳出5,246万7千円で歳入歳出差引残額は456万6千円となりました。

農業集落排水事業は、施設整備も完了し全面的に供用開始をしているため、事業の中心は維持管理や農業集落排水事業債の償還となっています。今後も排水施設の適正な管理を行い、農業地区の水質保全と生活環境の向上を図ります。

介護保険特別会計の歳入総額は、28億7,777万2千円で前年度に比べ1億9,175万6千円、7.1%の増加であり、歳出総額は26億9,321万7千円で前年度に比べ1億9,095万1千円、7.6%の増加となっています。

歳入歳出差引額は1億8,455万5千円となりましたが、翌年度において国・県支出金、支払基金交付金及び一般会計繰入金の前算が行われることとなります。

後期高齢者医療特別会計の歳入総額は、4億6,998万4千円で、前年度に比べ1,465万2千円、率にして3.2%の増、歳出総額は4億6,784万7千円で、前年度に比べ1,475万2千円、率にして3.3%の増となり、平成30年度宮代町後期高齢者医療特別会計決算における収支差引額は213万7千円となりました。

第1表

平成30年度 一般会計歳入歳出款別決算額

平成31年 3月31日現在人口 33,971人

平成31年 3月31日現在世帯数 14,936世帯

歳入

(単位 千円、%)

款	平成30年度		平成29年度		比較増減		住民一人当たりの額(円)	一世帯当たりの額(円)
	決算額	構成比(%)	決算額	構成比(%)	増減額	増減率(%)		
1町 税	3,764,523	36.4	3,768,297	34.6	△ 3,774	△ 0.1	110,816	252,044
2地方譲与税	86,244	0.8	85,496	0.8	748	0.9	2,539	5,774
3利子割交付金	6,087	0.1	6,070	0.1	17	0.3	179	408
4配当割交付金	16,921	0.2	20,857	0.2	△ 3,936	△ 18.9	498	1,133
5株式等譲渡所得割交付金	15,569	0.1	22,786	0.2	△ 7,217	△ 31.7	458	1,042
6地方消費税交付金	523,500	5.1	466,038	4.3	57,462	12.3	15,410	35,050
7自動車取得税交付金	36,677	0.4	35,441	0.3	1,236	3.5	1,080	2,456
8地方特例交付金	32,516	0.3	27,700	0.3	4,816	17.4	957	2,177
9地方交付税	2,070,630	20.0	1,995,646	18.4	74,984	3.8	60,953	138,634
10交通安全対策特別交付金	3,931	0.0	4,175	0.0	△ 244	△ 5.8	116	263
11分担金及び負担金	148,799	1.4	226,961	2.1	△ 78,162	△ 34.4	4,380	9,962
12使用料及び手数料	70,440	0.7	69,432	0.6	1,008	1.5	2,074	4,716
13国庫支出金	953,454	9.2	1,046,299	9.6	△ 92,845	△ 8.9	28,067	63,836
14県支出金	613,943	5.9	600,360	5.5	13,583	2.3	18,073	41,105
15財産収入	22,903	0.2	8,458	0.1	14,445	170.8	674	1,533
16寄附金	68,435	0.7	98,662	0.9	△ 30,227	△ 30.6	2,015	4,582
17繰入金	576,151	5.6	562,558	5.2	13,593	2.4	16,960	38,575
18繰越金	514,499	5.0	707,506	6.5	△ 193,007	△ 27.3	15,145	34,447
19諸収入	217,855	2.1	219,607	2.0	△ 1,752	△ 0.8	6,413	14,586
20町債	601,452	5.8	902,095	8.3	△ 300,643	△ 33.3	17,705	40,269
歳入合計	10,344,529	100.0	10,874,444	100.0	△ 529,915	△ 4.9	304,511	692,590

※端数処理により、各欄の合計が一致しないことがあります。(以下全ての表において同様)

第1表

歳出

(単位 千円、%)

款	平成30年度		平成29年度		比較増減		住民一人当たりの額(円)	一世帯当たりの額(円)
	決算額	構成比(%)	決算額	構成比(%)	増減額	増減率(%)		
1 議会費	98,197	1.0	98,326	0.9	△ 129	△ 0.1	2,891	6,575
2 総務費	1,742,476	17.9	1,980,908	19.1	△ 238,432	△ 12.0	51,293	116,663
3 民生費	3,587,201	36.8	3,638,914	35.1	△ 51,713	△ 1.4	105,596	240,171
4 衛生費	796,975	8.2	796,304	7.7	671	0.1	23,460	53,359
5 労働費	3,050	0.0	3,050	0.0	0	0.0	90	204
6 農林水産業費	250,486	2.6	235,271	2.3	15,215	6.5	7,374	16,771
7 商工費	56,606	0.6	63,383	0.6	△ 6,777	△ 10.7	1,666	3,790
8 土木費	929,414	9.5	1,134,964	11.0	△ 205,550	△ 18.1	27,359	62,226
9 消防費	503,364	5.1	546,196	5.3	△ 42,832	△ 7.8	14,817	33,701
10 教育費	986,321	10.1	1,093,615	10.6	△ 107,294	△ 9.8	29,034	66,036
11 公債費	802,512	8.2	768,934	7.4	33,578	4.4	23,623	53,730
12 諸支出金	68	0.0	81	0.0	△ 13	△ 16.0	2	5
歳出合計	9,756,670	100.0	10,359,946	100.0	△ 603,276	△ 5.8	287,206	653,232

第2表

平成30年度 国民健康保健特別会計歳入歳出款別決算額

平成31年 3月31日現在被保険者数 8,305人

平成31年 3月31日現在世帯数 5,299世帯

歳入

(単位 千円、%)

款	平成30年度		平成29年度		比較増減		被保険者一人当たりの額(円)	被保険者一世帯当たりの額(円)
	決算額	構成比(%)	決算額	構成比(%)	増減額	増減率(%)		
1 国民健康保険税	702,028	17.1	735,715	15.1	△ 33,687	△ 4.6	84,531	132,483
2 国庫支出金	4	0.0	864,240	17.8	△ 864,236	△ 100.0	0	1
3 療養給付費等交付金	0	0.0	44,149	0.9	△ 44,149	皆減	0	0
4 前期高齢者交付金	0	0.0	1,463,252	30.1	△ 1,463,252	皆減	0	0
5 県支出金	2,735,449	66.7	242,014	5.0	2,493,435	1,030.3	329,374	516,220
6 共同事業交付金	0	0.0	901,267	18.5	△ 901,267	皆減	0	0
7 財産収入	1	0.0	2	0.0	△ 1	△ 50.0	0	0
8 繰入金	380,703	9.3	412,944	8.5	△ 32,241	△ 7.8	45,840	71,844
9 繰越金	266,775	6.5	185,661	3.8	81,114	43.7	32,122	50,344
10 諸収入	14,181	0.4	13,894	0.3	287	2.1	1,708	2,676
歳入合計	4,099,141	100.0	4,863,138	100.0	△ 763,997	△ 15.7	493,575	773,569

歳出

(単位 千円、%)

款	平成30年度		平成29年度		比較増減		被保険者一人当たりの額(円)	被保険者一世帯当たりの額(円)
	決算額	構成比(%)	決算額	構成比(%)	増減額	増減率(%)		
1 総務費	65,889	1.7	67,461	1.6	△ 1,572	△ 2.3	7,934	12,434
2 保険給付費	2,615,304	65.7	2,691,668	58.6	△ 76,364	△ 2.8	314,907	493,547
3 国民健康保険事業費納付金	967,324	24.3	0	0.0	967,324	皆増	116,475	182,548
4 後期高齢者支援金等	0	0.0	512,370	11.1	△ 512,370	皆減	0	0
5 前期高齢者納付金等	0	0.0	1,865	0.0	△ 1,865	皆減	0	0
6 老人保健拠出金	0	0.0	9	0.0	△ 9	皆減	0	0
7 介護納付金	0	0.0	180,649	3.9	△ 180,649	皆減	0	0
8 共同事業拠出金	0	0.0	888,836	19.3	△ 888,836	皆減	0	0
9 保健事業費	66,554	1.7	63,970	1.4	2,584	4.0	8,014	12,560
10 公債費	0	0.0	0	0.0	0	0.0	0	0
11 諸支出金	264,309	6.6	189,535	4.1	74,774	39.5	31,825	49,879
12 予備費	0	0.0	0	0.0	0	0.0	0	0
歳出合計	3,979,380	100.0	4,596,363	100.0	△ 616,983	△ 13.4	479,155	750,968

第3表

平成30年度 公共下水道事業特別会計歳入歳出款別決算額

平成31年 3月31日現在 処理区域内人口 24,767人

歳入

(単位 千円、%)

款	平成30年度		平成29年度		比較増減		処理区域内人口 一人当たりの 額(円)
	決算額	構成比 (%)	決算額	構成比 (%)	増減額	増減率 (%)	
1 分担金及び負担金	6,137	0.6	3,299	0.3	2,838	86.0	248
2 使用料及び手数料	242,561	24.2	240,326	23.8	2,235	0.9	9,794
3 国庫支出金	47,200	4.7	39,000	3.8	8,200	21.0	1,906
4 繰入金	489,378	48.8	505,011	50.0	△ 15,633	△ 3.1	19,759
5 繰越金	24,314	2.4	45,148	4.5	△ 20,834	△ 46.1	982
6 諸収入	2,428	0.2	6,711	0.7	△ 4,283	△ 63.8	98
7 町債	191,000	19.1	170,400	16.9	20,600	12.1	7,712
歳入合計	1,003,018	100.0	1,009,895	100.0	△ 6,877	△ 0.7	40,498

歳出

(単位 千円、%)

款	平成30年度		平成29年度		比較増減		処理区域内人口 一人当たりの 額(円)
	決算額	構成比 (%)	決算額	構成比 (%)	増減額	増減率 (%)	
1 公共下水道費	211,937	21.8	199,597	20.3	12,340	6.2	8,557
2 流域下水道費	143,117	14.8	136,150	13.7	6,967	5.1	5,779
3 公債費	591,172	60.9	604,686	61.4	△ 13,514	△ 2.2	23,869
4 諸支出金	24,314	2.5	45,148	4.6	△ 20,834	△ 46.1	982
歳出合計	970,540	100.0	985,581	100.0	△ 15,041	△ 1.5	39,187

第4表

平成30年度 農業集落排水事業特別会計歳入歳出款別決算額

平成31年 3月31日現在 処理区域内人口 893人

歳入

(単位 千円、%)

款	平成30年度		平成29年度		比較増減		処理区域内人口 一人当たりの 額(円)
	決算額	構成比 (%)	決算額	構成比 (%)	増減額	増減率 (%)	
1 分担金及び負担金	0	0.0	300	0.6	△300	皆減	0
2 使用料及び手数料	9,308	16.3	9,342	17.2	△34	△0.4	10,423
3 繰入金	43,079	75.6	40,074	73.8	3,005	7.5	48,241
4 繰越金	4,646	8.1	4,573	8.4	73	1.6	5,203
5 諸収入	0	0.0	0	0.0	0	0.0	0
歳入合計	57,033	100.0	54,289	100.0	2,744	5.1	63,867

歳出

(単位 千円、%)

款	平成30年度		平成29年度		比較増減		処理区域内人口 一人当たりの 額(円)
	決算額	構成比 (%)	決算額	構成比 (%)	増減額	増減率 (%)	
1 農業集落排水費	19,712	37.5	16,961	34.2	2,751	16.2	22,074
2 公債費	28,109	53.6	28,109	56.6	0	0.0	31,477
3 諸支出金	4,646	8.9	4,573	9.2	73	1.6	5,203
歳出合計	52,467	100.0	49,643	100.0	2,824	5.7	58,754

第5表

平成30年度 介護保険特別会計歳入歳出款別決算額

平成31年 3月31日現在

被保険者数(2号の要介護認定者を含む) 10,842人

歳入

(単位 千円、%)

款	平成30年度		平成29年度		比較増減		被保険者一人当たりの額(円)
	決算額	構成比(%)	決算額	構成比(%)	増減額	増減率(%)	
1 介護保険料	649,129	22.6	638,259	23.8	10,870	1.7	59,872
2 分担金及び負担金	468	0.0	0	0.0	468	皆増	43
3 支払基金交付金	641,858	22.3	637,652	23.7	4,206	0.7	59,201
3 国庫支出金	481,359	16.7	466,106	17.4	15,253	3.3	44,398
4 県支出金	362,043	12.6	339,746	12.6	22,297	6.6	33,393
5 財産収入	108	0.0	105	0.0	3	2.9	10
6 繰入金	553,010	19.2	465,134	17.3	87,876	18.9	51,006
7 繰越金	183,750	6.4	133,429	5.0	50,321	37.7	16,948
8 諸収入	6,047	0.2	5,585	0.2	462	8.3	558
△使用料及び手数料	0	0.0	0	0.0	0	0.0	0
歳入合計	2,877,772	100.0	2,686,016	100.0	191,756	7.1	265,428

歳出

(単位 千円、%)

款	平成30年度		平成29年度		比較増減		被保険者一人当たりの額(円)
	決算額	構成比(%)	決算額	構成比(%)	増減額	増減率(%)	
1 総務費	132,654	4.9	112,691	4.5	19,963	17.7	12,235
2 保険給付費	2,305,388	85.6	2,206,726	88.2	98,662	4.5	212,635
3 地域支援事業費	67,509	2.5	48,388	1.9	19,121	39.5	6,227
4 基金積立金	103,801	3.9	80,287	3.2	23,514	29.3	9,574
5 公債費	0	0.0	0	0.0	0	0.0	0
6 諸支出金	83,865	3.1	54,174	2.2	29,691	54.8	7,735
7 繰上充用金	0	0.0	0	0.0	0	0.0	0
歳出合計	2,693,217	100.0	2,502,266	100.0	190,951	7.6	248,406

第6表

平成30年度 後期高齢者医療特別会計歳入歳出款別決算額

平成31年 3月31日現在

被 保 険 者 数 5,272人

歳 入

(単位 千円、%)

款	平成30年度		平成29年度		比較 増 減		被 保 険 者 一 人 当 た り の 額 (円)
	決 算 額	構 成 比 (%)	決 算 額	構 成 比 (%)	増 減 額	増 減 率 (%)	
1 後期高齢者医療保険料	367,880	78.3	362,876	79.7	5,004	1.4	69,780
2 国 庫 支 出 金	918	0.2	0	0.0	918	皆増	174
3 繰 入 金	98,660	21.0	89,494	19.7	9,166	10.2	18,714
4 諸 収 入	287	0.0	343	0.0	△ 56	△ 16.3	54
5 繰 越 金	2,239	0.5	2,621	0.6	△ 382	△ 14.6	425
歳 入 合 計	469,984	100.0	455,334	99.9	14,650	3.2	89,147

歳 出

(単位 千円、%)

款	平成30年度		平成29年度		比較 増 減		被 保 険 者 一 人 当 た り の 額 (円)
	決 算 額	構 成 比 (%)	決 算 額	構 成 比 (%)	増 減 額	増 減 率 (%)	
1 総 務 費	20,177	4.3	18,352	4.1	1,825	9.9	3,827
2 後期高齢者医療広域連合納付金	446,464	95.4	432,431	95.4	14,033	3.2	84,686
3 諸 支 出 金	1,206	0.3	2,312	0.5	△ 1,106	△ 47.8	229
4 予 備 費	0	0.0	0	0.0	0	0.0	0
歳 出 合 計	467,847	100.0	453,095	100.0	14,752	3.3	88,742

2 令和元年度上半期の財政事情

(1) 予算に対する収入及び支出の概況並びに住民の負担等の状況

1) 一般会計

令和元年 9月30日現在人口 33,955人

令和元年 9月30日現在世帯数 15,001世帯

歳入

(単位 千円、%)

款	予 算 現 額		収 入 状 況		予 対 収	算 す 入	に る 率	住 民 一 人 当 た り の 額 (円)	一 世 帯 当 た り の 額 (円)
	構 成 比	令和元年9月30日 までの収入済額	構 成 比						
1 町 税	3,643,985	33.4	2,165,073	39.3	59.4	63,763	144,329		
2 地 方 譲 与 税	88,773	0.8	25,448	0.5	28.7	749	1,696		
3 利 子 割 交 付 金	7,600	0.1	1,825	0.0	24.0	54	122		
4 配 当 割 交 付 金	23,500	0.2	4,942	0.1	21.0	146	329		
5 株 式 等 譲 渡 所 得 割 交 付 金	14,500	0.1	0	0.0	0.0	0	0		
6 地 方 消 費 税 交 付 金	539,400	4.9	294,320	5.3	54.6	8,668	19,620		
7 自 動 車 取 得 税 交 付 金	16,200	0.1	12,997	0.2	80.2	383	866		
8 環 境 性 能 割 交 付 金	6,500	0.1	0	0.0	0.0	0	0		
9 地 方 特 例 交 付 金	85,145	0.8	40,454	0.7	47.5	1,191	2,697		
10 地 方 交 付 税	2,069,191	19.0	1,483,309	27.0	71.7	43,685	98,881		
11 交 通 安 全 対 策 特 別 交 付 金	3,800	0.0	2,141	0.0	56.3	63	143		
12 分 担 金 及 び 負 担 金	112,946	1.1	65,231	1.1	57.8	1,921	4,348		
13 使 用 料 及 び 手 数 料	70,031	0.7	37,341	0.7	53.3	1,100	2,489		
14 国 庫 支 出 金	1,257,441	11.5	337,700	6.1	26.9	9,946	22,512		
15 県 支 出 金	760,890	7.0	84,490	1.6	11.1	2,488	5,632		
16 財 産 収 入	4,254	0.0	15,942	0.3	374.8	470	1,063		
17 寄 附 金	35,000	0.3	33,351	0.6	95.3	982	2,223		
18 繰 入 金	482,659	4.4	252,888	4.6	52.4	7,448	16,858		
19 繰 越 金	587,858	5.4	587,858	10.7	100.0	17,313	39,188		
20 諸 収 入	312,960	2.9	67,677	1.2	21.6	1,993	4,511		
21 町 債	788,111	7.2	0	0.0	0.0	0	0		
歳 入 合 計	10,910,744	100.0	5,512,987	100.0	50.5	162,362	367,508		

歳 出

(単位 千円、%)

款	予 算 現 額		支 出 状 況		予 対 支	算 出 率	住 民 一 人 一 世 帯 当 たり の 額 (円)	一 世 帯 当 たり の 額 (円)
	予 算 現 額	構 成 比	令 和 元 年 9 月 30 日 までの 支 出 済 額	構 成 比				
1 議 会 費	100,857	0.9	52,878	1.1	52.4	1,557	3,525	
2 総 務 費	1,723,917	15.8	577,348	12.8	33.5	17,003	38,487	
3 民 生 費	4,028,024	36.9	1,776,181	39.3	44.1	52,310	118,404	
4 衛 生 費	844,041	7.7	350,584	7.8	41.5	10,325	23,371	
5 労 働 費	1,106	0.0	721	0.0	65.2	21	48	
6 農 林 水 産 業 費	272,272	2.5	146,958	3.2	54.0	4,328	9,797	
7 商 工 費	194,660	1.8	31,745	0.7	16.3	935	2,116	
8 土 木 費	1,157,947	10.6	502,797	11.1	43.4	14,808	33,518	
9 消 防 費	598,469	5.5	297,477	6.6	49.7	8,761	19,830	
10 教 育 費	1,150,924	10.6	404,621	9.0	35.2	11,916	26,973	
11 公 債 費	818,484	7.5	378,233	8.4	46.2	11,139	25,214	
12 諸 支 出 金	43	0.0	0	0.0	0.0	0	0	
13 予 備 費	20,000	0.2	0	0.0	0.0	0	0	
歳 出 合 計	10,910,744	100.0	4,519,543	100.0	41.4	133,104	301,283	

2) 国民健康保険特別会計

令和元年 9月30日現在被保険者数 8,095人
 令和元年 9月30日現在世帯数 5,219世帯

歳入

(単位 千円、%)

款	予 算 現 額		収 入 状 況		予 対 算 予 算 対 収	に 被 保 險 者 一 人 当 たり の 額 (円)	一 世 帯 当 たり の 額 (円)
	構 成 比	令 和 元 年 9 月 3 0 日 までの 収 入 済 額	構 成 比	令 和 元 年 9 月 3 0 日 までの 収 入 済 額			
1 国 民 健 康 保 険 税	716,067	18.1	274,604	13.6	38.3	33,923	52,616
2 国 庫 支 出 金	1	0.0	0	0.0	0.0	0	0
3 県 支 出 金	2,751,785	69.6	1,268,700	63.0	46.1	156,726	243,093
4 財 産 収 入	1	0.0	0	0.0	0.0	0	0
5 繰 入 金	361,761	9.2	344,857	17.1	95.3	42,601	66,077
6 繰 越 金	119,762	3.0	119,760	6.0	100.0	14,794	22,947
7 諸 収 入	5,871	0.1	5,951	0.3	101.4	735	1,140
歳 入 合 計	3,955,248	100.0	2,013,872	100.0	50.9	248,780	385,873

歳出

(単位 千円、%)

款	予 算 現 額		支 出 状 況		予 対 算 予 算 対 支	に 被 保 險 者 一 人 当 たり の 額 (円)	一 世 帯 当 たり の 額 (円)
	構 成 比	令 和 元 年 9 月 3 0 日 までの 支 出 済 額	構 成 比	令 和 元 年 9 月 3 0 日 までの 支 出 済 額			
1 総 務 費	67,203	1.7	30,936	1.8	46.0	3,822	5,928
2 保 険 給 付 費	2,723,140	68.8	1,275,246	72.9	46.8	157,535	244,347
3 国 民 健 康 保 険 事 業 費 納 付 金	949,417	24.0	427,240	24.4	45.0	52,778	81,862
4 共 同 事 業 拠 出 金	10	0.0	0	0.0	0.0	0	0
5 保 健 事 業 費	82,079	2.1	11,805	0.7	14.4	1,458	2,262
6 公 債 費	234	0.0	0	0.0	0.0	0	0
7 諸 支 出 金	123,165	3.1	3,378	0.2	2.7	417	647
8 予 備 費	10,000	0.3	0	0.0	0.0	0	0
歳 出 合 計	3,955,248	100.0	1,748,605	100.0	44.2	216,011	335,046

3) 公共下水道事業特別会計

令和元年 9月30日現在

歳入

款	予 算 現 額		収 入 状 況		予 対 収	算 入	に る 率
		構 成 比	令 和 元 年 9 月 30 日 ま での 収 入 済 額	構 成 比			
1 分 担 金 及 び 負 担 金	302	0.0	885	0.2		293.0	
2 使 用 料 及 び 手 数 料	241,665	23.9	80,758	17.4		33.4	
3 国 庫 支 出 金	36,000	3.6	0	0.0		0.0	
4 繰 入 金	477,675	47.1	350,000	75.4		73.3	
5 繰 越 金	32,479	3.2	32,478	7.0		100.0	
6 諸 収 入	4	0.0	1	0.0		25.0	
7 町 債	225,200	22.2	0	0.0		0.0	
歳 入 合 計	1,013,325	100.0	464,122	100.0		45.8	

歳出

款	予 算 現 額		支 出 状 況		予 対 支	算 出	に る 率
		構 成 比	令 和 元 年 9 月 30 日 ま での 支 出 済 額	構 成 比			
1 公 共 下 水 道 費	228,953	22.6	21,626	5.9		9.4	
2 流 域 下 水 道 費	165,598	16.3	53,128	14.5		32.1	
3 公 債 費	581,295	57.4	292,397	79.6		50.3	
4 諸 支 出 金	32,479	3.2	0	0.0		0.0	
5 予 備 費	5,000	0.5	0	0.0		0.0	
歳 出 合 計	1,013,325	100.0	367,151	100.0		36.2	

4) 農業集落排水事業特別会計

令和元年 9月30日現在

歳入

款	予 算 現 額		収 入 状 況		予 対 収	算 入	に る 率
		構 成 比	令 和 元 年 9 月 30 日 ま での 収 入 済 額	構 成 比			
1 分 担 金 及 び 負 担 金	1	0.0	0	0.0		0.0	
2 使 用 料 及 び 手 数 料	9,289	15.6	3,118	11.3		33.6	
3 繰 入 金	45,913	76.8	20,000	72.2		43.6	
4 繰 越 金	4,567	7.6	4,566	16.5		100.0	
5 諸 収 入	1	0.0	1	0.0		100.0	
歳 入 合 計	59,771	100.0	27,685	100.0		46.3	

歳出

款	予 算 現 額		支 出 状 況		予 対 支	算 出	に る 率
		構 成 比	令 和 元 年 9 月 30 日 ま での 支 出 済 額	構 成 比			
1 農 業 集 落 排 水 費	25,023	41.9	6,247	30.8		25.0	
2 公 債 費	28,181	47.2	14,054	69.2		49.9	
3 諸 支 出 金	4,567	7.6	0	0.0		0.0	
4 予 備 費	2,000	3.3	0	0.0		0.0	
歳 出 合 計	59,771	100.0	20,301	100.0		34.0	

5) 介護保険特別会計

令和元年 9月30日現在

第1号被保険者 10,853人

(単位 千円、%)

歳入

款	予 算 現 額		収 入 状 況		予 算 対 収	に 対 する 率	被 保 険 者 1 人 当 たり の 額 (円)
		構 成 比	令 和 元 年 9 月 30 日 までの 収 入 済 額	構 成 比			
1 介 護 保 険 料	689,001	21.4	331,189	22.5	48.1	30,516	
2 支 払 基 金 交 付 金	764,308	23.7	295,408	20.0	38.7	27,219	
3 国 庫 支 出 金	540,181	16.8	212,707	14.4	39.4	19,599	
4 県 支 出 金	418,796	13.0	175,668	11.9	41.9	16,186	
5 財 産 収 入	1	0.0	0	0.0	0.0	0	
6 繰 入 金	620,123	19.2	273,454	18.5	44.1	25,196	
7 繰 越 金	184,556	5.7	184,555	12.5	100.0	17,005	
8 諸 収 入	6,560	0.2	2,270	0.2	34.6	209	
歳 入 合 計	3,223,526	100.0	1,475,251	100.0	45.8	135,930	

歳出

(単位 千円、%)

款	予 算 現 額		支 出 状 況		予 算 対 支	に 対 する 率	被 保 険 者 1 人 当 たり の 額 (円)
		構 成 比	令 和 元 年 9 月 30 日 までの 支 出 済 額	構 成 比			
1 総 務 費	120,012	3.7	53,305	4.8	44.4	4,912	
2 保 険 給 付 費	2,787,130	86.5	1,012,205	90.8	36.3	93,265	
3 地 域 支 援 事 業 費	121,157	3.8	38,217	3.4	31.5	3,521	
4 基 金 積 立 金	90,663	2.8	0	0.0	0.0	0	
5 公 債 費	59	0.0	0	0.0	0.0	0	
6 諸 支 出 金	94,505	2.9	10,766	1.0	11.4	992	
7 予 備 費	10,000	0.3	0	0.0	0.0	0	
歳 出 合 計	3,223,526	100.0	1,114,493	100.0	34.6	102,690	

6) 後期高齢者医療特別会計

令和元年 9月30日現在

被保険者数 5,411人

(単位 千円、%)

歳入

款	予 算 現 額		収 入 状 況		予 算 対 収	に 対 する 率	被 保 険 者 1 人 当 たり の 額 (円)
		構 成 比	令 和 元 年 9 月 30 日 までの 収 入 済 額	構 成 比			
1 後 期 高 齢 者 医 療 保 険 料	393,336	79.2	177,685	85.7	45.2	32,838	
2 繰 入 金	101,087	20.3	27,422	13.3	27.1	5,068	
3 諸 収 入	416	0.1	57	0.0	13.7	11	
4 繰 越 金	2,138	0.4	2,137	1.0	100.0	395	
歳 入 合 計	496,977	100.0	207,301	100.0	41.7	38,311	

歳出

(単位 千円、%)

款	予 算 現 額		支 出 状 況		予 算 対 支	に 対 する 率	被 保 険 者 1 人 当 たり の 額 (円)
		構 成 比	令 和 元 年 9 月 30 日 までの 支 出 済 額	構 成 比			
1 総 務 費	20,716	4.2	11,499	8.7	55.5	1,615	
2 後 期 高 齢 者 医 療 広 域 連 合 納 付 金	474,014	95.4	120,624	91.3	25.4	22,292	
3 諸 支 出 金	1,247	0.2	39	0.0	3.1	7	
4 予 備 費	1,000	0.2	0	0.0	0.0	0	
歳 出 合 計	496,977	100.0	132,162	100.0	26.6	24,425	

(2) 町有財産の状況

土地	(㎡)
種 別	面 積
行政財産（一般会計）	496,377
行政財産（下水特会）	2,433
行政財産（農集特会）	1,827
普 通 財 産	61,537

建 物	(㎡)
種 別	面 積
行政財産（一般会計）	81,440
行政財産（下水特会）	1,559
行政財産（農集特会）	229
普 通 財 産	2,963

基金	(単位：千円)		
種 別	現 金	貸 付 金	土 地 (㎡)
財政調整基金	956,615	-	-
減債基金	3,514	-	-
公共施設整備基金	545,807	-	-
土地開発基金	200,748	180,839	-
育英基金	24,441	1,100	-
土地区画整理事業推進基金	0	-	-
公設宮代福祉医療センター施設整備基金	4,991	-	-
まちづくり基金	87,929	-	-
国民健康保険出産費基金	4,020	-	-
介護保険給付費準備基金	359,019	-	-

出資による権利	(単位：千円)
種 別	金 額
埼玉県農業信用基金協会出資金	1,690
社団法人埼玉県農林公社出資金	1,722
埼玉県信用保証協会出損金	20
財団法人埼玉県暴力追放・薬物乱用防止センター出損金	973
宮代町土地開発公社出資金	5,000
地方公営企業等金融機構出資金	2,300
株式会社新しい村出資金	2,550
株式会社ティーエムオーみやしろ出資金	9,990
中央労働金庫預託金	3,000
埼玉りそな銀行預託金	1,000
埼玉縣信用金庫預託金	1,000
川口信用金庫預託金	1,000

(3) 公債費の現在高

一般会計	(単位：千円)	
借 入 先	未 償 還 元 金	住民一人当たりの額
財 務 省	3,866,283	114
郵便貯金・簡易生命保険管理機構	281,919	8
地方公共団体金融機構	3,117,288	92
銀 行 等	996,015	29
埼 玉 県	136,000	4
埼玉県市町村振興協会	34,964	1
合 計	8,432,469	248

公共下水道事業特別会計	(単位：千円)	
借 入 先	未 償 還 元 金	住民一人当たりの額
財 務 省	1,624,151	48
郵便貯金・簡易生命保険管理機構	599,745	18
地方公共団体金融機構	1,718,067	51
銀 行 等	353,787	10
合 計	4,295,750	127

農業集落排水事業特別会計	(単位：千円)	
借 入 先	未 償 還 元 金	住民一人当たりの額
財 務 省	172,218	5
地方公共団体金融機構	149,127	4
合 計	321,345	9

3 公営企業

前書き

財政事情の公表は、宮代町水道事業の設置等に関する条例、宮代町財政事情の公表に関する条例に基づき、毎年2回定期的（6月1日、12月1日）に公表しているもので、今回は、令和元年度上半期（平成31年4月1日から令和元年9月30日）の財政状況についてお知らせします。

概 要

令和元年度上半期の水道事業会計の経理状況につきましては、収益的収入及び支出のうち収益的収入は381,950千円、収益的支出は172,033千円となり、資本的収入及び支出のうち資本的収入は0千円、資本的支出は148,982千円となりました。

(1) 令和元年度宮代町水道事業会計上半期予算執行状況

1) 収益的収入及び支出

(款) 事業収益

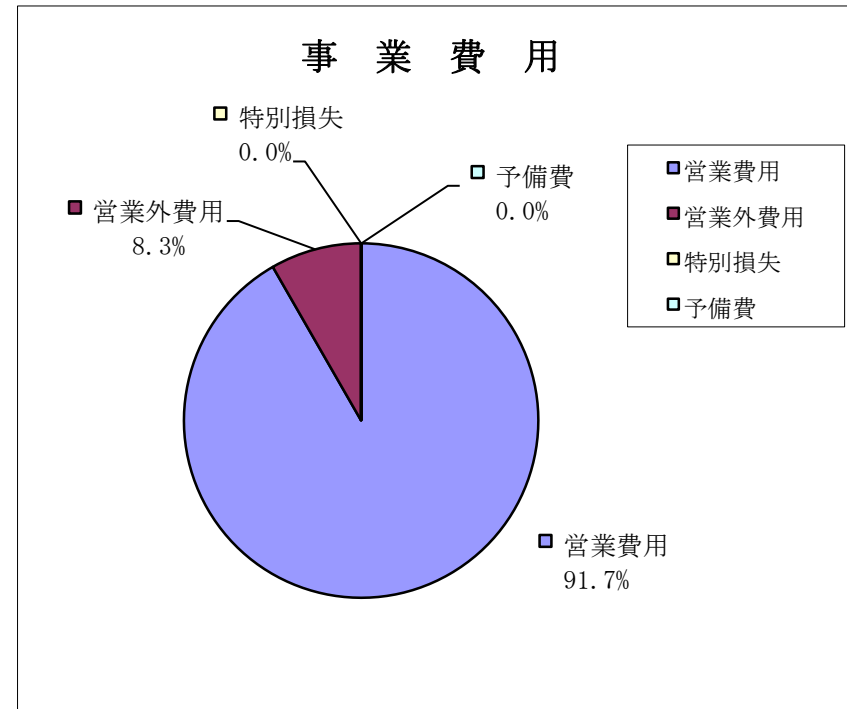
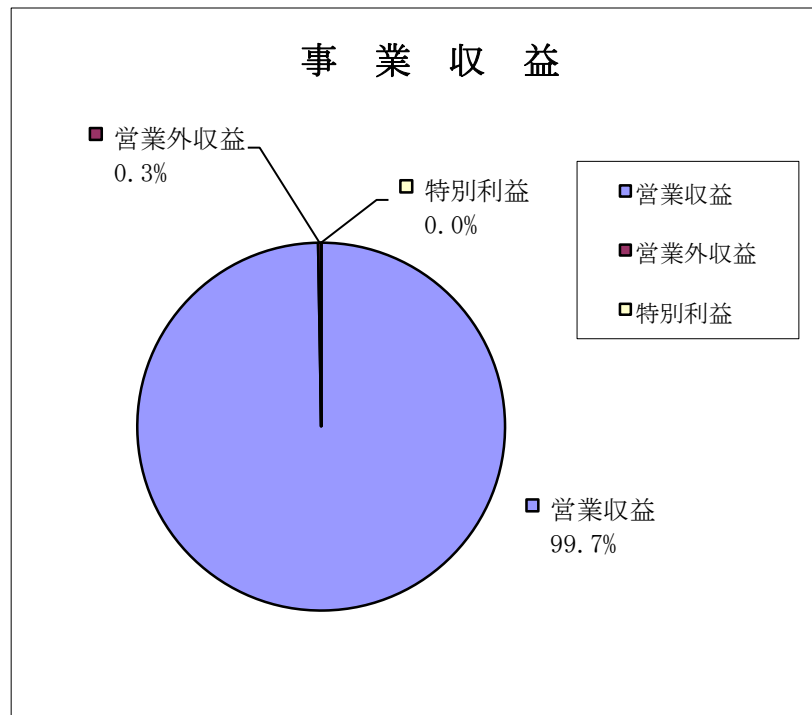
(単位：千円)

項	予算現額	構成比	予算執行状況		予算残額	予算に対する執行率(%)
			平成31年4月1日から令和元年9月30日までの執行済額	構成比		
1 営業収益 主たる営業活動から生ずる収益	764,963	89.0	380,918	99.7	384,045	49.8
2 営業外収益 営業活動以外から生ずる収益	94,239	11.0	1,032	0.3	93,207	1.1
3 特別利益 過去の年度の損益を修正したことにより生ずる益	20	0.0	0	0.0	20	0.0
事業収益合計	859,222	100.0	381,950	100.0	477,272	44.5

(款) 事業費用

項	予算現額	構成比	予算執行状況		予算残額	予算に対する執行率(%)
			平成31年4月1日から令和元年9月30日までの執行済額	構成比		
1 営業費用 主たる営業活動から生ずる費用	730,442	95.7	157,743	91.7	572,699	21.6
2 営業外費用 営業活動以外から生ずる費用	27,465	3.6	14,290	8.3	13,175	52.0
3 特別損失 過去の年度の損益を修正したことにより生ずる損	110	0.0	0	0.0	110	0.0
4 予備費 不測の事態に備えた経費	5,000	0.7	0	0.0	5,000	0.0
事業費用合計	763,017	100.0	172,033	100.0	590,984	22.5

収益的收入及び支出



2) 資本的収入及び支出

(款) 資本的収入

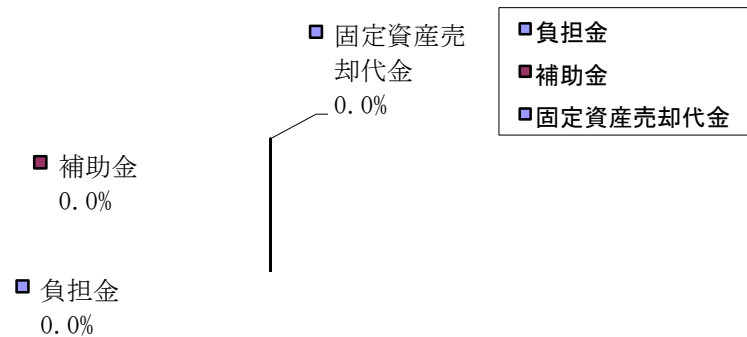
項	予算現額	構成比	予算執行状況		予算残額	予算に対する執行率(%)
			平成31年4月1日から令和元年9月30日までの執行済額	構成比		
1 負担金 配水管布設替工事に要する費用の負担金	29,398	65.2	0	0.0	29,398	0.0
2 補助金 配水管布設替工事などの国からの補助金	15,675	34.8	0	0.0	15,675	0.0
3 固定資産売却代金 固定資産の売却に係る収益	10	0.0	0	0.0	10	0.0
資本的収入合計	45,083	100.0	0	0.0	45,083	0.0

(款) 資本的支出

項	予算現額	構成比	予算執行状況		予算残額	予算に対する執行率(%)
			平成31年4月1日から令和元年9月30日までの執行済額	構成比		
1 建設改良費 配水管整備、浄水場改良事業に要する費用	458,738	74.9	74,639	50.1	384,099	16.3
2 企業債償還金 企業債に対する元金償還金	140,530	22.9	69,697	46.8	70,833	49.6
3 固定資産購入費 量水器の購入に要する費用	13,093	2.1	4,646	3.1	8,447	35.5
資本的支出合計	612,361	100.0	148,982	100.0	463,379	24.3

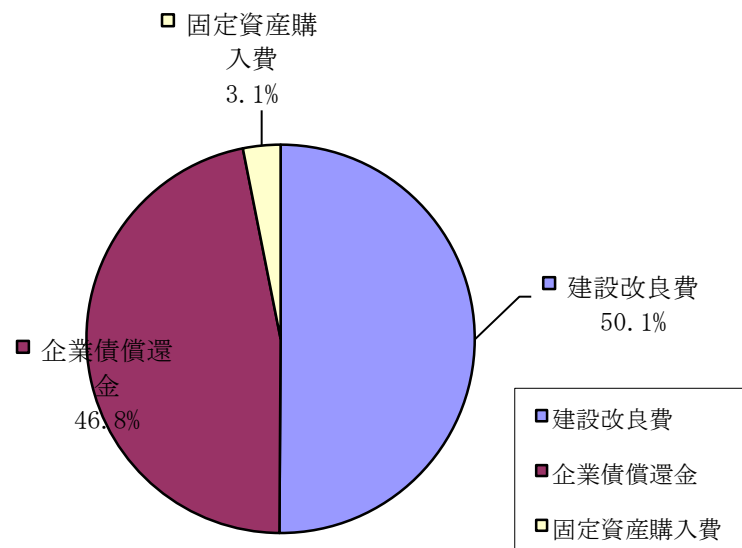
資本的収入及び支出

資本的収入



※上半期の資本的収入はありませんでした。

資本的支出



(2) 平成30年度宮代町水道事業会計決算報告書

平成30年度 宮代町水道事業決算報告書

1. 収益的収入及び支出

収入

(単位 円)

区 分	予 算 額				決 算 額	予算額に比べ 決算額の増減	備 考
	当初予算額	補正予算額	地方公営企業法 第24条第3項の 規定による支出 額に係る財源充 当額	合 計			
第 1 款 事業収益	834,805,000	0	0	834,805,000	850,155,127	15,350,127	
第 1 項 営業収益	756,408,000	0	0	756,408,000	764,533,346	8,125,346	うち仮受消費税 56,424,838
第 2 項 営業外収益	78,377,000	0	0	78,377,000	85,621,781	7,244,781	
第 3 項 特別利益	20,000	0	0	20,000	0	△ 20,000	

支出

区 分	予 算 額								決 算 額	地方公営企 業法第26条 第2項の規定による繰 越額	不用額	備 考
	当初予算額	補正予算額	予備費 支出額	流 用 増 減 額	地方公営企 業法第24条 第3項の規定による支 出額	小 計	地方公営企 業法第26条 第2項の規定による繰 越額	合 計				
第 1 款 事業費用	724,610,000	11,582,000	△ 5,000,000	5,000,000	0	736,192,000	0	736,192,000	711,530,112	0	24,661,888	
第 1 項 営業費用	681,859,000	11,582,000	0	2,452,000	0	695,893,000	0	695,893,000	671,299,005	0	24,593,995	うち仮払消費税 27,582,806
第 2 項 営業外費用	37,641,000	0	0	2,548,000	0	40,189,000	0	40,189,000	40,178,057	0	10,943	
第 3 項 特別損失	110,000	0	0	0	0	110,000	0	110,000	53,050	0	56,950	
第 4 項 予備費	5,000,000	0	△ 5,000,000	0	0	0	0	0	0	0	0	

2. 資本的収入及び支出
収 入

区 分	予 算 額						決 算 額	予算額に比べ 決算額の増減	備 考
	当初予算額	補正予算額	小 計	地方公営企業 法第26条の規 定による繰 越額に係る財 源充当額	継続費通 次繰越額 に係る財 額充当額	合 計			
第 1 款 資 本 的 収 入	19,052,000	0	19,052,000	0	0	19,052,000	22,450,247	3,398,247	
第 1 項 負 担 金	1,000,000	0	1,000,000	0	0	1,000,000	4,408,247	3,408,247	
第 2 項 補 助 金	18,042,000	0	18,042,000	0	0	18,042,000	18,042,000	0	
第 3 項 固定資産売却代金	10,000	0	10,000	0	0	10,000	0	△ 10,000	

支 出

区 分	予 算 額							決 算 額	翌 年 度 繰 越 額			備 考	
	当初予算額	補正 予算額	流用 増減額	小 計	地方公営 企業法第 26条の規 定による 繰越額	継続費 通 次 繰越額	合 計		地方公営 企業法第 26条の規 定による 繰越額	継続費 通 次 繰越額	合計		不 用 額
第 1 款 資 本 的 支 出	491,570,000	0	0	491,570,000	17,504,000	0	509,074,000	419,876,433	2,592,000	0	2,592,000	86,605,567	
第 1 項 建 設 改 良 費	343,809,000	0	0	343,809,000	17,504,000	0	361,313,000	274,700,160	2,592,000	0	2,592,000	84,020,840	うち仮払消費税 20,348,159
第 2 項 企 業 債 償 還 金	136,067,000	0	0	136,067,000	0	0	136,067,000	136,066,689	0	0	0	311	
第 3 項 固定資産購入費	11,694,000	0	0	11,694,000	0	0	11,694,000	9,109,584	0	0	0	2,584,416	うち仮払消費税 674,784

資本的収入額が資本的支出額に対し不足する額397,426,186円は、当年度分消費税資本的収支調整額21,022,943円、建設改良積立金165,281,353円及び
過年度分損益勘定留保資金211,121,890円で補てんした。

平成30年度 宮代町水道事業損益計算書
 (平成30年4月1日から平成31年3月31日まで)

(単位 円)

1 営業収益			
(1) 給水収益	640,804,325		
(2) 分担金	48,920,000		
(3) その他営業収益	18,384,183	708,108,508	
2 営業費用			
(1) 原水及び浄水費	277,082,759		
(2) 配水及び給水費	41,026,445		
(3) 総係費	67,032,252		
(4) 減価償却費	241,727,110		
(5) 資産減耗費用	16,847,633		
(6) その他営業費用	0	643,716,199	
営業利益			64,392,309
3 営業外収益			
(1) 受取利息及び配当金	827,271		
(2) 長期前受金戻入	80,497,467		
(3) 雑収益	4,313,884	85,638,622	
4 営業外費用			
(1) 支払利息	31,907,757		
(2) 雑支出	471,982	32,379,739	53,258,883
経常利益			117,651,192
5 特別利益			
(1) 固定資産売却益	0		
(2) 過年度損益修正益	0	0	
6 特別損失			
(1) 固定資産売却損	0		
(2) 過年度損益修正損	49,120	49,120	△ 49,120
当年度純利益			117,602,072
前年度繰越利益剰余金			0
その他未処分利益剰余金変動額			165,281,353
当年度未処分利益剰余金			282,883,425

平成30年度 宮代町水道事業貸借対照表
(平成31年3月31日)

(単位 円)

		資 産 の 部		
1	固 定 資 産			
(1)	有 形 固 定 資 産			
	イ 土 地		146,647,113	
	ロ 建 物	365,751,261		
	減価償却累計額	144,936,166		220,815,095
	ハ 構 築 物	7,613,630,425		
	減価償却累計額	4,052,184,652		3,561,445,773
	ニ 機 械 及 び 装 置	2,169,318,274		
	減価償却累計額	1,453,677,892		715,640,382
	ホ 車 輜 運 搬 具	6,412,850		
	減価償却累計額	6,044,882		367,968
	ヘ 工 具 器 具 及 び 備 品	13,224,210		
	減価償却累計額	4,630,915		8,593,295
	ト 建 設 仮 勘 定		42,667,544	
	有 形 固 定 資 産 合 計			4,696,177,170
(2)	無 形 固 定 資 産			
	イ 電 話 加 入 権		236,800	
	無 形 固 定 資 産 計			236,800
	固 定 資 産 合 計			4,696,413,970
2	流 動 資 産			
(1)	現 金 預 金			1,198,599,798
(2)	未 収 金	102,771,437		
	貸 倒 引 当 金	△ 1,931,816		100,839,621
(3)	貯 蔵 品			3,196,570
	流 動 資 産 合 計			1,302,635,989
	資 産 合 計			5,999,049,959
		負 債 の 部		
3	固 定 負 債			
(1)	企 業 債			
	イ 建設改良費等の財源に充てるための企業債	827,370,393		
	企 業 債 合 計			827,370,393

(2) 引	当	金	金	
イ修繕引当金	引当金	当合	金計	
固	定負	債合	計	
				29,143,203
				<u>29,143,203</u>
				856,513,596
4 流動負債				
(1) 企業債				
イ建設改良費等の財源に充てるための企業債				140,529,669
				<u>140,529,669</u>
(2) 未払金				140,529,669
(3) 前受金				194,896,791
(4) 引当金				76,734
イ賞与引当金				3,422,000
				<u>3,422,000</u>
(5) 預り流動負債				3,422,000
				<u>19,273,017</u>
				358,198,211
5 繰延収益				
長期前受金				3,398,611,008
長期前受金収益化累計額				<u>△ 1,922,874,921</u>
繰延収益合				1,475,736,087
繰延収益合				<u>2,690,447,894</u>
6 資本金				
				資 本 の 部
				2,155,033,281
7 剰余金				
(1) 資本剰余金				
イ寄附金				37,152
ロ補助金				9,475,937
ハ工事負担金				149,586,949
ニ目的別分担金				52,581,173
ホ口径別分担金				74,211,178
ヘ受贈財産評価額				49,580,276
資本剰余金合				<u>49,580,276</u>
				335,472,665

(2) 利益剰余金					
イ 減債積立金				102,000,000	
ロ 利益積立金				14,000,000	
ハ 建設改良積立金				419,212,694	
ニ 当年度未処分利益剰余金				<u>282,883,425</u>	
利益剰余金合計					<u>818,096,119</u>
剰余金合計					<u>1,153,568,784</u>
資本合計					<u>3,308,602,065</u>
負債資本合計					<u><u>5,999,049,959</u></u>