

# 宮代町財政状況の公表について

宮代町告示第151号

平成29年度の決算の状況及び平成30年度上半期（平成30年4月1日から平成30年9月30日）の財政状況を地方自治法（昭和22年法律第67号）第243条の3第1項及び地方公営企業法（昭和27年法律第292号）第40条の2第1項の規定により、次のとおり公表します。

平成30年12月 3日

宮代町長 新井 康之

## 財政事情の公表

目次	1
前書き	2
<b>1 平成29年度決算について</b>	
（1）一般会計（第1表）	4
（2）特別会計（第2表～第7表）	6
<b>2 平成30年度上半期の財政状況</b>	
（1）予算に対する収入及び支出の概況並びに住民の負担等の状況	
1）一般会計	11
2）国民健康保険特別会計	13
3）公共下水道事業特別会計	14
4）農業集落排水事業特別会計	15
5）介護保険特別会計	16
6）後期高齢者医療特別会計	17
（2）町有財産の状況	18
（3）町債の現在高	18
<b>3 公営企業</b>	
（1）平成30年度宮代町水道事業会計上半期予算執行状況	19
（2）平成29年度宮代町水道事業会計決算報告書	24

## 前書き

当町の財政事情を、宮代町財政事情の公表に関する条例に基づき、公表します。

今回は、平成29年度決算状況及び平成30年度上半期（平成30年4月1日から平成30年9月30日）の財政状況について会計区分ごとにお知らせします。町民の皆様におかれましては、この内容をご理解いただき、これからの町行政になお一層ご協力をお願いいたします。

## 1 平成29年度決算について

### (1) 一般会計

平成29年度は、子育て世代の増加及び高齢化等を背景に社会保障関連経費が増加し、引き続き厳しい状況下での財政運営となりました。

歳入では、納税義務者の増加による個人町民税の増及び新築家屋の増加による固定資産税、都市計画税の増を背景に町税全体では増収となり、また、地方消費税交付金をはじめとする各種交付金も交付原資の拡大により増額しました。地方交付税は、普通交付税において包括算定経費の見直し及び基準財政収入額の増等に伴い交付額は減少しましたが、特別交付税の増額により地方交付税全体では増額し、一般財源総額も前年度に比べ増加しました。

歳出では、義務的経費は子育て世代の増加や高齢化を背景に社会保障関連経費等が引き続き増加し、投資的経費は繰越事業である防災行政無線デジタル化整備工事や国庫補助を活用した小中学校普通教室等エアコン設置工事等の実施により大幅に増加しました。一方、地方創生関連では、昨年度に引き続き地方創生推進交付金を活用した集会所全面展開によるまちづくり推進事業を実施したほか、新たに地方創生拠点整備交付金を活用した地産地消の拠点施設整備を実施しました。こうした取り組みにより、歳出は前年度に比べ約9億1,953万円の増額となり、総額で103億5,994万6千円となっています。

このような中、平成29年度は第4次宮代町総合計画後期実行計画の2年目として、5つの基本構想の実現に向け、実行計画事業に重点を置いた予算執行に務めました。

「構想1 人、活動、地域をつなげる」では、地域敬老会や地域交流サロンなど地域の人同士が支えあう活動を支援し、一人ひとりの「顔」が見え、「つながり」を実感できる地域社会づくりを行いました。また、定年退職前後のシニア世代（アクティブシニア）の地域活動への参加支援として、地域活動デビューきっかけづくりイベントの開催、応援情報誌「縁じょい」通信の発行等を行いました。

「構想2 交流人口を増やす」では、インターネット放送局による動画配信サイトを活用した町の情報発信を行うと共に、町の美しい風景や緑豊かな環境を守り、観光や教育に活用するため、里山体験事業としてホテルの夕べ観賞会やツリークライミングを開催し、宮代ファン（交流人口）の増加を図りました。

「構想3 定住人口を増やす」では、定住促進サイト「みやしろで暮らそっ」、子育て応援ウェブサイト「みやしろで育てよっ」、町内商業施設や雇用情報を掲載した特設サイト「宮代で働こっ」の3つのウェブサイトを効果的に連携させることで宮代町の魅力をより一層町内外へ向けて発信し、交流人口や定住人口の増に繋げることを目指しました。

都市計画事業においては、道仏地区の周辺道路である都市計画道路 春日部久喜線及び東武動物公園駅西口の都市計画道路 中央通り線の整備を着実に進めると共に、新たに東武動物公園駅東口駅前広場整備計画の事業認可を受け用地取得等を実施しました。

「構想4 産業を結び、活かし、広げる」では、新たな6次化を進めるため郷土の味掘り起こし調査を行い若い世代の嗜好にあった伝統食メニューを提案し、6次化の取り組みを広く町内外へ発信したほか、町のにぎわい作りを考える町民参加のワークショップから誕生した宮代マルシェ（トウブコフェスティバル）を実行委員会形式で開催しました。

「構想5 公共施設の機能と役割の再編」では、公共施設マネジメント計画に基づき、将来の町立小中学校の規模と配置に関する適正化について検討を行いました。

平成30年度は、引き続き「第4次宮代町総合計画 後期実行計画」及び「宮代町まち・ひと・しごと創生総合戦略」に掲げられた事業を着実に進めてまいります。

### (2) 特別会計

特別会計は、国民健康保険特別会計、公共下水道事業特別会計、農業集落排水事業特別会計、介護保険特別会計、後期高齢者医療特別会計の5会計であり、その款別決算状況は、第2表～第6表のとおりです。

国民健康保険特別会計の歳入総額は4億8,313万8千円で対前年度比8,199万9千円、率にして0.2%の減額、歳出総額は、45億9,636万3千円で対前年度比8,931万4千円、率にして1.9%の減額となりました。収支差引額は、2億6,677万5千円となっています。

歳入では、近年の厳しい財政状況を踏まえ、実質的な見直しとして約10年ぶりに国民健康保険税の税率等の改正を実施しましたが、被保険者数の大幅な減少により、対前年度比約3,400万円の減となりました。他では、国庫支出金が医療費適正化をはじめとした町の経営努力等が評価され、約7,200万円の増となる一方で、療養給付費等交付金や前期高齢者交付金は減額となりました。

税率等の見直しは、賦課方式を4方式から2方式(所得割、均等割)に変更するとともに、急激な負担増とならないよう特別減免を実施した他、納期を8期から9期にするなど納税環境の整備に努めました。

歳出では、被保険者数の減少により、保険給付費が対前年度比1億2,064万2千円、率にして4.3%と大幅な減となった他、共同事業拠出金が対前年度比約3,300万円の減となりました。

公共下水道事業特別会計の決算は、歳入10億989万5千円、歳出9億8,558万1千円で歳入歳出差引残額は2,431万4千円となりました。

今年度は、宮代町下水道長寿命化計画に基づき、宮代第1中継ポンプ場の電気設備更新工事及び土木、建築の耐震化工事を実施しました。

また、中央3丁目地内において、都市計画道路整備にあわせた管きょ整備を実施するとともに、下水道区域内の公共枿及び取付管の設置申請に基づき39件の工事を実施しました。

なお、本年度の中川流域下水道建設負担金は2,382万円で、汚水処理費としての中川流域下水道維持管理負担金は、1億1,233万1千円でした。

農業集落排水事業特別会計の決算は、歳入5,428万9千円、歳出4,964万3千円で歳入歳出差引残額は464万6千円となりました。

農業集落排水事業は、施設整備も完了し全面的に供用開始をしているため、事業の中心は維持管理や農業集落排水事業債の償還となっています。今後も排水施設の適正な管理を行い、農業地区の水質保全と生活環境の向上を図ります。

介護保険特別会計の歳入総額は、26億8,601万6千円で前年度に比べ1億274万3千円、4.0%の増加であり、歳出総額は25億226万6千円で前年度に比べ5,242万2千円、2.1%の増加となっています。歳入歳出差引額は1億8,375万円となりましたが、翌年度において国・県支出金、支払基金交付金及び一般会計繰入金精算が行われることとなります。

後期高齢者医療特別会計の歳入総額は、4億5,533万4千円で、対前年度比3,370万7千円、8%の増加、歳出総額は4億5,309万5千円で、対前年度比3,408万8千円、8.1%の増加となり、平成29年度宮代町後期高齢者医療特別会計決算における収支差引額は223万9千円となりました。

## 第1表

## 平成29年度 一般会計歳入歳出款別決算額

平成30年 3月31日現在人口 33,991人

平成30年 3月31日現在世帯数 14,746世帯

歳入

(単位 千円、%)

款	平成29年度		平成28年度		比較増減		住民一人当たりの額(円)	一世帯当たりの額(円)
	決算額	構成比(%)	決算額	構成比(%)	増減額	増減率(%)		
1町 税	3,768,297	34.6	3,702,126	36.5	66,171	1.8	110,862	255,547
2地方譲与税	85,496	0.8	85,905	0.8	△409	△0.5	2,515	5,798
3利子割交付金	6,070	0.1	3,769	0.0	2,301	61.1	179	412
4配当割交付金	20,857	0.2	15,705	0.2	5,152	32.8	614	1,414
5株式等譲渡所得割交付金	22,786	0.2	9,572	0.1	13,214	138.0	670	1,545
6地方消費税交付金	466,038	4.3	438,985	4.3	27,053	6.2	13,711	31,604
7自動車取得税交付金	35,441	0.3	27,060	0.3	8,381	31.0	1,043	2,403
8地方特例交付金	27,700	0.3	23,481	0.2	4,219	18.0	815	1,878
9地方交付税	1,995,646	18.4	1,989,006	19.6	6,640	0.3	58,711	135,335
10交通安全対策特別交付金	4,175	0.0	4,480	0.0	△305	△6.8	123	283
11分担金及び負担金	226,961	2.1	130,045	1.3	96,916	74.5	6,677	15,391
12使用料及び手数料	69,432	0.6	68,429	0.7	1,003	1.5	2,043	4,709
13国庫支出金	1,046,299	9.6	940,652	9.3	105,647	11.2	30,782	70,955
14県支出金	600,360	5.5	566,887	5.6	33,473	5.9	17,662	40,713
15財産収入	8,458	0.1	10,672	0.1	△2,214	△20.7	249	574
16寄附金	98,662	0.9	113,468	1.1	△14,806	△13.0	2,903	6,691
17繰入金	562,558	5.2	515,290	5.1	47,268	9.2	16,550	38,150
18繰越金	707,506	6.5	701,906	6.9	5,600	0.8	20,815	47,980
19諸収入	219,607	2.0	248,752	2.5	△29,145	△11.7	6,461	14,893
20町債	902,095	8.3	551,732	5.4	350,363	63.5	26,539	61,176
歳入合計	10,874,444	100.0	10,147,922	100.0	726,522	7.2	319,921	737,450

※端数処理により、各欄の合計が一致しないことがあります。(以下全ての表において同様)

第1表

歳出

(単位 千円、%)

款	平成29年度		平成28年度		比較増減		住民一人当たりの額(円)	一世帯当たりの額(円)
	決算額	構成比(%)	決算額	構成比(%)	増減額	増減率(%)		
1 議会費	98,326	0.9	98,110	1.0	216	0.2	2,893	6,668
2 総務費	1,980,908	19.1	1,711,835	18.1	269,073	15.7	58,277	134,335
3 民生費	3,638,914	35.1	3,405,042	36.1	233,872	6.9	107,055	246,773
4 衛生費	796,304	7.7	730,481	7.7	65,823	9.0	23,427	54,001
5 労働費	3,050	0.0	5,139	0.1	△ 2,089	△ 40.6	90	207
6 農林水産業費	235,271	2.3	240,075	2.5	△ 4,804	△ 2.0	6,922	15,955
7 商工費	63,383	0.6	63,984	0.7	△ 601	△ 0.9	1,865	4,298
8 土木費	1,134,964	11.0	929,240	9.9	205,724	22.1	33,390	76,968
9 消防費	546,196	5.3	518,157	5.5	28,039	5.4	16,069	37,040
10 教育費	1,093,615	10.6	983,418	10.4	110,197	11.2	32,174	74,164
11 公債費	768,934	7.4	754,764	8.0	14,170	1.9	22,622	52,145
12 諸支出金	81	0.0	171	0.0	△ 90	△ 52.6	2	5
歳出合計	10,359,946	100.0	9,440,416	100.0	919,530	9.7	304,785	702,560

第2表

## 平成29年度 国民健康保健特別会計歳入歳出款別決算額

平成30年 3月31日現在被保険者数 8,785人

平成30年 3月31日現在世帯数 5,473世帯

歳入

(単位 千円、%)

款	平成29年度		平成28年度		比較増減		被保険者一人当たりの額(円)	被保険者一世帯当たりの額(円)
	決算額	構成比(%)	決算額	構成比(%)	増減額	増減率(%)		
1 国民健康保険税	735,715	15.1	769,844	15.8	△ 34,129	△ 4.4	83,747	134,426
2 国庫支出金	864,240	17.8	792,192	16.3	72,048	9.1	98,377	157,910
3 療養給付費等交付金	44,149	0.9	98,500	2.0	△ 54,351	△ 55.2	5,025	8,067
4 前期高齢者交付金	1,463,252	30.1	1,479,644	30.4	△ 16,392	△ 1.1	166,563	267,358
5 県支出金	242,014	5.0	223,296	4.6	18,718	8.4	27,549	44,220
6 共同事業交付金	901,267	18.5	898,914	18.4	2,353	0.3	102,592	164,675
7 財産収入	2	0.0	3	0.0	△ 1	△ 33.3	0	0
8 繰入金	412,944	8.5	456,861	9.4	△ 43,917	△ 9.6	47,006	75,451
9 繰越金	185,661	3.8	138,976	2.8	46,685	33.6	21,134	33,923
10 諸収入	13,894	0.3	13,107	0.3	787	6.0	1,582	2,539
歳入合計	4,863,138	100.0	4,871,337	100.0	△ 8,199	△ 0.2	553,573	888,569

歳出

(単位 千円、%)

款	平成29年度		平成28年度		比較増減		被保険者一人当たりの額(円)	被保険者一世帯当たりの額(円)
	決算額	構成比(%)	決算額	構成比(%)	増減額	増減率(%)		
1 総務費	67,461	1.5	58,672	1.2	8,789	15.0	7,679	12,326
2 保険給付費	2,691,668	58.6	2,812,310	60.0	△ 120,642	△ 4.3	306,394	491,809
3 後期高齢者支援金等	512,370	11.2	522,543	11.2	△ 10,173	△ 1.9	58,323	93,618
4 前期高齢者納付金等	1,865	0.0	385	0.0	1,480	384.4	212	341
5 老人保健拠出金	9	0.0	14	0.0	△ 5	△ 35.7	1	2
6 介護納付金	180,649	3.9	181,716	3.9	△ 1,067	△ 0.6	20,563	33,007
7 共同事業拠出金	888,836	19.3	922,102	19.7	△ 33,266	△ 3.6	101,177	162,404
8 保健事業費	63,970	1.4	47,483	1.0	16,487	34.7	7,282	11,688
9 公債費	0	0.0	0	0.0	0	0.0	0	0
10 諸支出金	189,535	4.1	140,452	3.0	49,083	34.9	21,575	34,631
11 予備費	0	0.0	0	0.0	0	0.0	0	0
歳出合計	4,596,363	100.0	4,685,677	100.0	△ 89,314	△ 1.9	523,206	839,825

第3表

## 平成29年度 公共下水道事業特別会計歳入歳出款別決算額

平成30年 3月31日現在 処理区域内人口 24,828人

歳入

(単位 千円、%)

款	平成29年度		平成28年度		比較増減		処理区域内人口 一人当たりの 額(円)
	決算額	構成比 (%)	決算額	構成比 (%)	増減額	増減率 (%)	
1 分担金及び負担金	3,299	0.3	4,306	0.5	△ 1,007	△ 23.4	133
2 使用料及び手数料	240,326	23.8	236,751	25.4	3,575	1.5	9,680
3 国庫支出金	39,000	3.8	8,000	0.9	31,000	387.5	1,571
4 繰入金	505,011	50.0	523,741	56.3	△ 18,730	△ 3.6	20,340
5 繰越金	45,148	4.5	31,255	3.3	13,893	44.5	1,818
6 諸収入	6,711	0.7	11,068	1.2	△ 4,357	△ 39.4	270
7 町債	170,400	16.9	115,400	12.4	55,000	47.7	6,863
歳入合計	1,009,895	100.0	930,521	100.0	79,374	8.5	40,676

歳出

(単位 千円、%)

款	平成29年度		平成28年度		比較増減		処理区域内人口 一人当たりの 額(円)
	決算額	構成比 (%)	決算額	構成比 (%)	増減額	増減率 (%)	
1 公共下水道費	199,597	20.3	124,359	14.1	75,238	60.5	8,039
2 流域下水道費	136,150	13.7	119,020	13.4	17,130	14.4	5,484
3 公債費	604,686	61.4	610,739	69.0	△ 6,053	△ 1.0	24,355
4 諸支出金	45,148	4.6	31,255	3.5	13,893	44.5	1,818
歳出合計	985,581	100.0	885,373	100.0	100,208	11.3	39,696

第4表

## 平成29年度 農業集落排水事業特別会計歳入歳出款別決算額

平成30年 3月31日現在 処理区域内人口 927人

歳入

(単位 千円、%)

款	平成29年度		平成28年度		比較増減		処理区域内人口 一人当たりの 額(円)
	決算額	構成比 (%)	決算額	構成比 (%)	増減額	増減率 (%)	
1 分担金及び負担金	300	0.6	300	0.5	0	0.0	324
2 使用料及び手数料	9,342	17.2	9,277	15.8	65	0.7	10,078
3 繰入金	40,074	73.8	45,191	76.7	△ 5,117	△ 11.3	43,230
4 繰越金	4,573	8.4	4,145	7.0	428	10.3	4,933
5 諸収入	0	0.0	0	0.0	0	0.0	0
歳入合計	54,289	100.0	58,913	100.0	△ 4,624	△ 7.8	58,564

歳出

(単位 千円、%)

款	平成29年度		平成28年度		比較増減		処理区域内人口 一人当たりの 額(円)
	決算額	構成比 (%)	決算額	構成比 (%)	増減額	増減率 (%)	
1 農業集落排水費	16,961	34.2	22,086	40.7	△ 5,125	△ 23.2	18,297
2 公債費	28,109	56.6	28,109	51.7	0	0.0	30,323
3 諸支出金	4,573	9.2	4,145	7.6	428	10.3	4,933
歳出合計	49,643	100.0	54,340	100.0	△ 4,697	△ 8.6	53,552



## 第5表

## 平成29年度 介護保険特別会計歳入歳出款別決算額

平成30年 3月31日現在

被保険者数（2号の要介護認定者を含む） 10,701人

## 歳入

（単位 千円、%）

款	平成29年度		平成28年度		比較増減		被保険者一人当たりの額（円）
	決算額	構成比（%）	決算額	構成比（%）	増減額	増減率（%）	
1 介護保険料	638,259	23.8	620,460	24.0	17,799	2.9	59,645
2 支払基金交付金	637,652	23.7	619,688	24.0	17,964	2.9	59,588
3 国庫支出金	466,106	17.4	439,864	17.0	26,242	6.0	43,557
4 県支出金	339,746	12.6	327,120	12.7	12,626	3.9	31,749
5 財産収入	105	0.0	177	0.0	△ 72	△ 40.7	10
6 繰入金	465,134	17.3	442,344	17.1	22,790	5.2	43,466
7 繰越金	133,429	5.0	127,697	5.0	5,732	4.5	12,469
8 諸収入	5,585	0.2	5,907	0.2	△ 322	△ 5.5	522
△ 使用料及び手数料	0	0.0	16	0.0	△ 16	皆減	0
歳入合計	2,686,016	100.0	2,583,257	100.0	102,759	4.0	251,006

## 歳出

（単位 千円、%）

款	平成29年度		平成28年度		比較増減		被保険者一人当たりの額（円）
	決算額	構成比（%）	決算額	構成比（%）	増減額	増減率（%）	
1 総務費	112,691	4.5	117,234	4.8	△ 4,543	△ 3.9	10,531
2 保険給付費	2,206,726	88.2	2,166,473	88.4	40,253	1.9	206,217
3 地域支援事業費	48,388	1.9	37,852	1.6	10,536	27.8	4,522
4 基金積立金	80,287	3.2	69,089	2.8	11,198	16.2	7,503
5 公債費	0	0.0	0	0.0	0	0.0	0
6 諸支出金	54,174	2.2	59,196	2.4	△ 5,022	△ 8.5	5,063
7 繰上充用金	0	0.0	0	0.0	0	0.0	0
歳出合計	2,502,266	100.0	2,449,844	100.0	52,422	2.1	233,835

## 第6表

## 平成29年度 後期高齢者医療特別会計歳入歳出款別決算額

平成30年 3月31日現在

被 保 険 者 数 4,919人

## 歳 入

(単位 千円、%)

款	平成29年度		平成28年度		比較 増 減		被 保 険 者 一 人 当 た り の 額 ( 円 )
	決 算 額	構 成 比 (%)	決 算 額	構 成 比 (%)	増 減 額	増 減 率 (%)	
1 後期高齢者医療保険料	362,876	79.7	330,991	78.5	31,885	9.6	73,770
2 繰 入 金	89,494	19.7	86,751	20.6	2,743	3.2	18,194
3 諸 収 入	343	0.0	420	0.1	△ 77	△ 18.3	70
4 繰 越 金	2,621	0.6	3,465	0.8	△ 844	△ 24.4	533
歳 入 合 計	455,334	100.0	421,627	100.0	33,707	8.0	92,566

## 歳 出

(単位 千円、%)

款	平成29年度		平成28年度		比較 増 減		被 保 険 者 一 人 当 た り の 額 ( 円 )
	決 算 額	構 成 比 (%)	決 算 額	構 成 比 (%)	増 減 額	増 減 率 (%)	
1 総 務 費	18,352	4.1	18,653	4.5	△ 301	△ 1.6	3,731
2 後期高齢者医療広域連合納付金	432,431	95.4	397,711	94.9	34,720	8.7	87,910
3 諸 支 出 金	2,312	0.5	2,643	0.6	△ 331	△ 12.5	470
4 予 備 費	0	0.0	0	0.0	0	0.0	0
歳 出 合 計	453,095	100.0	419,007	100.0	34,088	8.1	92,111

## 2 平成30年度上半期の財政事情

### (1) 予算に対する収入及び支出の概況並びに住民の負担等の状況

#### 1) 一般会計

平成30年 9月30日現在人口 34,151人  
 平成30年 9月30日現在世帯数 14,940世帯

歳入

(単位 千円、%)

款	予 算 現 額		収 入 状 況		予 算 対 収 入	住 民 一 人 一 世 帯 当 たり の 額 ( 円 )	住 民 一 人 一 世 帯 当 たり の 額 ( 円 )
	構 成 比	平成30年9月30日までの収入済額	構 成 比	率			
1 町 税	3,613,355	35.5	2,139,428	40.8	59.2	62,646	143,201
2 地 方 譲 与 税	89,700	0.9	22,939	0.4	25.6	672	1,535
3 利 子 割 交 付 金	5,000	0.0	2,978	0.1	59.6	87	199
4 配 当 割 交 付 金	13,800	0.1	4,623	0.1	33.5	135	309
5 株 式 等 譲 渡 所 得 割 交 付 金	14,800	0.1	0	0.0	0.0	0	0
6 地 方 消 費 税 交 付 金	472,400	4.6	293,991	5.6	62.2	8,609	19,678
7 自 動 車 取 得 税 交 付 金	32,700	0.3	1,025	0.0	3.1	30	69
8 地 方 特 例 交 付 金	32,516	0.3	32,516	0.6	100.0	952	2,176
9 地 方 交 付 税	2,021,307	19.8	1,432,091	28.0	70.8	41,934	95,856
10 交 通 安 全 対 策 特 別 交 付 金	4,000	0.0	2,058	0.0	51.5	60	138
11 分 担 金 及 び 負 担 金	141,671	1.4	61,796	1.2	43.6	1,809	4,136
12 使 用 料 及 び 手 数 料	68,151	0.7	37,070	0.7	54.4	1,085	2,481
13 国 庫 支 出 金	1,003,188	9.8	417,614	8.0	41.6	12,228	27,953
14 県 支 出 金	604,334	5.9	79,660	1.5	13.2	2,333	5,332
15 財 産 収 入	4,575	0.0	5,405	0.1	118.1	158	362
16 寄 附 金	50,000	0.5	33,412	0.6	66.8	978	2,236
17 繰 入 金	572,533	5.6	100,000	1.9	17.5	2,928	6,693
18 繰 越 金	514,498	5.1	514,498	9.8	100.0	15,065	34,438
19 諸 収 入	203,178	2.0	67,814	1.3	33.4	1,986	4,539
20 町 債	725,052	7.1	0	0.0	0.0	0	0
歳 入 合 計	10,186,758	100.0	5,248,918	100.0	51.5	153,697	351,333

## 歳 出

(単位 千円、%)

款	予 算 現 額	構 成 比	支 出 状 況		予 算 対 支	に 算 出 する 率	住 民 一 人 当 た り の 額 ( 円 )	一 世 帯 当 た り の 額 ( 円 )
			平 成 30 年 9 月 30 日 までの 支 出 済 額	構 成 比				
1 議 会 費	104,642	1.0	51,763	1.2	49.5	1,516	3,465	
2 総 務 費	1,788,156	17.6	566,613	13.2	31.7	16,591	37,926	
3 民 生 費	3,542,849	34.8	1,706,406	39.7	48.2	49,967	114,217	
4 衛 生 費	814,639	8.0	335,550	7.8	41.2	9,825	22,460	
5 労 働 費	3,051	0.0	3,050	0.1	100.0	89	204	
6 農 林 水 産 業 費	261,111	2.6	131,800	3.1	50.5	3,859	8,822	
7 商 工 費	60,591	0.6	33,088	0.8	54.6	969	2,215	
8 土 木 費	1,215,231	11.9	446,680	10.4	36.8	13,080	29,898	
9 消 防 費	548,618	5.4	253,840	5.9	46.3	7,433	16,991	
10 教 育 費	1,009,942	9.9	408,964	9.5	40.5	11,975	27,374	
11 公 債 費	817,847	8.0	357,354	8.3	43.7	10,464	23,919	
12 諸 支 出 金	81	0.0	0	0.0	0.0	0	0	
13 予 備 費	20,000	0.2	0	0.0	0.0	0	0	
歳 出 合 計	10,186,758	100.0	4,295,108	100.0	42.2	125,768	287,490	

## 2) 国民健康保険特別会計

平成30年 9月30日現在被保険者数 8,586人  
 平成30年 9月30日現在世帯数 5,422世帯

歳入

(単位 千円、%)

款	予 算 現 額		収 入 状 況		予 対 算 する 率	被 保 険 者 一 人 当 たり の 額 ( 円 )	一 世 帯 当 たり の 額 ( 円 )
	構 成 比	平 成 30 年 9 月 30 日 までの 収 入 済 額	構 成 比	平 成 30 年 9 月 30 日 までの 収 入 済 額			
1 国 民 健 康 保 険 税	739,062	17.5	277,930	12.5	37.6	32,370	51,260
2 国 庫 支 出 金	1	0.0	0	0.0	0.0	0	0
3 県 支 出 金	2,845,387	67.4	1,329,754	59.6	46.7	154,875	245,252
4 財 産 収 入	2	0.0	0	0.0	0.0	0	0
5 繰 入 金	366,599	8.7	351,107	15.7	95.8	40,893	64,756
6 繰 越 金	266,776	6.3	266,775	12.0	100.0	31,071	49,202
7 諸 収 入	5,333	0.1	6,769	0.3	126.9	788	1,248
歳 入 合 計	4,223,160	100.0	2,232,335	100.0	52.9	259,997	411,718

歳出

(単位 千円、%)

款	予 算 現 額		支 出 状 況		予 対 算 する 率	被 保 険 者 一 人 当 たり の 額 ( 円 )	一 世 帯 当 たり の 額 ( 円 )
	構 成 比	平 成 30 年 9 月 30 日 までの 支 出 済 額	構 成 比	平 成 30 年 9 月 30 日 までの 支 出 済 額			
1 総 務 費	70,991	1.7	32,349	1.8	45.6	3,768	5,966
2 保 険 給 付 費	2,824,537	66.9	1,341,402	73.7	47.5	156,231	247,400
3 国 民 健 康 保 険 事 業 費 納 付 金	967,327	22.9	435,299	23.9	45.0	50,699	80,284
4 共 同 事 業 拠 出 金	10	0.0	0	0.0	0.0	0	0
5 保 健 事 業 費	82,573	2.0	10,081	0.6	12.2	1,174	1,859
6 公 債 費	234	0.0	0	0.0	0.0	0	0
7 諸 支 出 金	267,488	6.3	1,467	0.1	0.5	171	271
8 予 備 費	10,000	0.2	0	0.0	0.0	0	0
歳 出 合 計	4,223,160	100.0	1,820,598	100.0	43.1	212,043	335,780

3) 公共下水道事業特別会計

平成30年 9月30日現在

歳入

款	予 算 現 額		収 入 状 況		予 算 入 率
	額	構 成 比	平成30年9月30日 までの収入済額	構 成 比	
1 分担金及び負担金	299	0.0	1,032	0.2	345.2
2 使用料及び手数料	235,310	23.5	80,762	17.7	34.3
3 国庫支出金	40,000	4.0	0	0.0	0.0
4 繰入金	487,165	48.6	350,000	76.7	71.8
5 繰越金	24,314	2.4	24,314	5.3	100.0
6 諸収入	3	0.0	179	0.0	5,966.7
7 町債	215,600	21.5	0	0.0	0.0
歳入合計	1,002,691	100.0	456,287	100.0	45.5

歳出

款	予 算 現 額		支 出 状 況		予 算 出 率
	額	構 成 比	平成30年9月30日 までの支出済額	構 成 比	
1 公共下水道費	236,055	23.5	22,545	8.0	9.6
2 流域下水道費	144,456	14.4	44,631	15.8	30.9
3 公債費	592,866	59.1	215,822	76.3	36.4
4 諸支出金	24,314	2.4	0	0.0	0.0
5 予備費	5,000	0.6	0	0.0	0.0
歳出合計	1,002,691	100.0	282,998	100.0	28.2

4) 農業集落排水事業特別会計

平成30年 9月30日現在

歳入

款	予 算 現 額		収 入 状 況		予 対 収	算 入	に る 率
		構 成 比	平 成 30 年 9 月 30 日 ま での 収 入 済 額	構 成 比			
1 分 担 金 及 び 負 担 金	1	0.0	0	0.0		0.0	
2 使 用 料 及 び 手 数 料	9,195	16.2	3,112	11.2		33.8	
3 繰 入 金	43,019	75.7	20,000	72.1		46.5	
4 繰 越 金	4,646	8.2	4,646	16.7		100.0	
5 諸 収 入	1	0.0	0	0.0		0.0	
歳 入 合 計	56,862	100.0	27,758	100.0		48.8	

歳出

款	予 算 現 額		支 出 状 況		予 対 支	算 出	に る 率
		構 成 比	平 成 30 年 9 月 30 日 ま での 支 出 済 額	構 成 比			
1 農 業 集 落 排 水 費	22,035	38.8	7,058	33.4		32.0	
2 公 債 費	28,181	49.6	14,054	66.6		49.9	
3 諸 支 出 金	4,646	8.2	0	0.0		0.0	
4 予 備 費	2,000	3.5	0	0.0		0.0	
歳 出 合 計	56,862	100.0	21,112	100.0		37.1	

5) 介護保険特別会計

平成30年 9月30日現在

第1号被保険者 10,774人

歳入

(単位 千円、%)

款	予 算 現 額		収 入 状 況		予 算 対 収	算 入 率	被 保 険 者 1 人 当 たり の 額 ( 円 )
		構 成 比	平 成 30 年 9 月 30 日 ま での 収 入 済 額	構 成 比			
1 介 護 保 険 料	691,816	21.7	318,003	22.8	46.0	29,516	
2 分 担 金 及 び 負 担 金	471	0.0	0	0.0	0.0	0	
3 支 払 基 金 交 付 金	719,878	22.6	275,063	19.7	38.2	25,530	
4 国 庫 支 出 金	503,065	15.8	207,498	14.9	41.2	19,259	
5 県 支 出 金	529,340	16.6	170,589	12.2	32.2	15,833	
6 財 産 収 入	1	0.0	0	0.0	0.0	0	
7 繰 入 金	555,027	17.4	237,741	17.0	42.8	22,066	
8 繰 越 金	183,749	5.8	183,750	13.2	100.0	17,055	
9 諸 収 入	7,046	0.2	2,522	0.2	35.8	234	
歳 入 合 計	3,190,393	100.0	1,395,166	100.0	43.7	129,494	

歳出

(単位 千円、%)

款	予 算 現 額		支 出 状 況		予 算 対 支	算 出 率	被 保 険 者 1 人 当 たり の 額 ( 円 )
		構 成 比	平 成 30 年 9 月 30 日 ま での 支 出 済 額	構 成 比			
1 総 務 費	282,772	8.9	63,237	5.9	22.4	5,869	
2 保 険 給 付 費	2,619,507	82.1	960,607	90.1	36.7	89,160	
3 地 域 支 援 事 業 費	93,694	2.9	28,251	2.6	30.2	2,622	
4 基 金 積 立 金	99,986	3.1	0	0.0	0.0	0	
5 公 債 費	59	0.0	0	0.0	0.0	0	
6 諸 支 出 金	84,375	2.6	14,386	1.3	17.1	1,335	
7 予 備 費	10,000	0.3	0	0.0	0.0	0	
歳 出 合 計	3,190,393	100.0	1,066,481	100.0	33.4	98,987	



6) 後期高齢者医療特別会計

平成30年 9月30日現在

被保険者数 5,091人

(単位 千円、%)

歳入

款	予 算 現 額		収 入 状 況		予 算 対 収	算 入 率	被 保 険 者 1 人 当 たり の 額 ( 円 )
		構 成 比	平 成 30 年 9 月 30 日 までの 収 入 済 額	構 成 比			
1 後 期 高 齢 者 医 療 保 険 料	393,948	79.3	168,757	82.7	42.8	33,148	
2 国 庫 支 出 金	918	41.0	0	0.0	0.0	0	
3 繰 入 金	99,089	20.0	32,880	16.1	33.2	6,458	
4 諸 収 入	416	0.1	152	0.1	36.5	30	
5 繰 越 金	2,239	0.5	2,239	1.1	100.0	440	
歳 入 合 計	496,610	140.8	204,028	100.0	41.1	40,076	

歳出

(単位 千円、%)

款	予 算 現 額		支 出 状 況		予 算 対 支	算 出 率	被 保 険 者 1 人 当 たり の 額 ( 円 )
		構 成 比	平 成 30 年 9 月 30 日 までの 支 出 済 額	構 成 比			
1 総 務 費	20,545	4.1	11,000	6.4	53.5	1,615	
2 後 期 高 齢 者 医 療 広 域 連 合 納 付 金	473,798	95.4	159,614	93.5	33.7	31,352	
3 諸 支 出 金	1,267	0.3	179	0.1	14.1	35	
4 予 備 費	1,000	0.2	0	0.0	0.0	0	
歳 出 合 計	496,610	100.0	170,793	100.0	34.4	33,548	

(2) 町有財産の状況

土地 (㎡)	
種 別	面 積
行政財産（一般会計）	490,291
行政財産（下水特会）	2,433
行政財産（農集特会）	1,827
普 通 財 産	50,696

建 物 (㎡)	
種 別	面 積
行政財産（一般会計）	81,204
行政財産（下水特会）	1,559
行政財産（農集特会）	229
普 通 財 産	2,963

基 金 (単位：千円)			
種 別	現 金	貸 付 金	土 地 (㎡)
財政調整基金	972,399	-	-
減債基金	3,513	-	-
公共施設整備基金	479,677	-	-
土地開発基金	200,680	180,839	1,583
育英基金	30,301	1,100	-
土地区画整理事業推進基金	0	-	-
公設宮代福祉医療センター施設整備基金	6,518	-	-
まちづくり基金	144,218	-	-
国民健康保険出産費基金	4,018	-	-
介護保険給付費準備基金	321,354	-	-

出資による権利 (単位：千円)	
種 別	金 額
埼玉県農業信用基金協会出資金	1,690
社団法人埼玉県農林公社出資金	1,722
埼玉県信用保証協会出損金	20
財団法人埼玉県暴力追放・薬物乱用防止センター出損金	973
宮代町土地開発公社出資金	5,000
地方公営企業等金融機構出資金	2,300
株式会社新しい村出資金	2,550
株式会社ティーエムオーみやしろ出資金	9,990
中央労働金庫預託金	3,000
埼玉りそな銀行預託金	1,000
埼玉縣信用金庫預託金	1,000
川口信用金庫預託金	1,000

(3) 公債費の現在高

一般会計 (単位：千円)		
借 入 先	未 償 還 元 金	住民一人当たりの額
財 務 省	4,000,719	117
郵便貯金・簡易生命保険管理機構	306,862	9
地方公共団体金融機構	3,044,279	89
銀 行 等	1,077,146	32
埼 玉 県	67,150	2
埼玉県市町村振興協会	43,946	1
合 計	8,540,102	250

公共下水道事業特別会計 (単位：千円)		
借 入 先	未 償 還 元 金	住民一人当たりの額
財 務 省	1,821,900	53
郵便貯金・簡易生命保険管理機構	665,803	19
地方公共団体金融機構	1,761,867	52
銀 行 等	341,087	10
合 計	4,590,657	134

農業集落排水事業特別会計 (単位：千円)		
借 入 先	未 償 還 元 金	住民一人当たりの額
財 務 省	183,215	5
地方公営企業等金融機構	159,839	5
合 計	343,054	10

### 3 公営企業

#### 前書き

財政事情の公表は、宮代町水道事業の設置等に関する条例、宮代町財政事情の公表に関する条例に基づき、毎年2回定期的（6月1日、12月1日）に公表しているもので、今回は、平成30年度上半期（平成30年4月1日から平成30年9月30日）の財政状況についてお知らせします。

#### 概 要

平成30年度上半期の水道事業会計の経理状況につきましては、収益的収入及び支出のうち収益的収入は375,220千円、収益的支出は179,629千円となり、資本的収入及び支出のうち資本的収入は0千円、資本的支出は99,045千円となりました。

(1) 平成30年度宮代町水道事業会計上半期予算執行状況

1) 収益的収入及び支出

(款) 事業収益

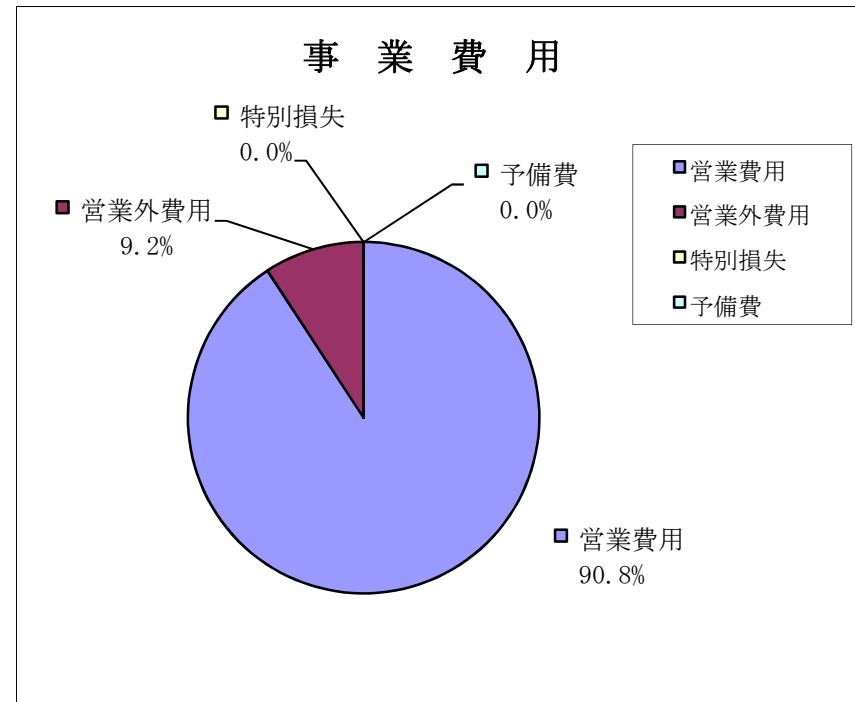
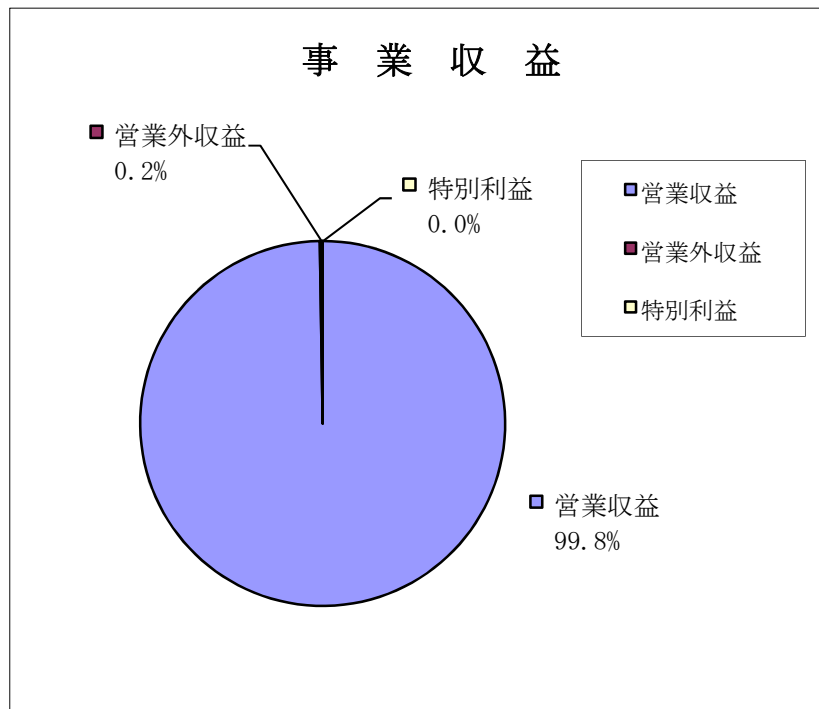
(単位：千円)

項	予算現額	構成比	予算執行状況		予算残額	予算に対する執行率(%)
			平成30年4月1日から平成30年9月30日までの執行済額	構成比		
1 営業収益 主たる営業活動から生ずる収益	756,408	90.6	374,328	99.8	382,080	49.5
2 営業外収益 営業活動以外から生ずる収益	78,377	9.4	892	0.2	77,485	1.1
3 特別利益 過去の年度の損益を修正したことにより生ずる益	20	0.0	0	0.0	20	0.0
事業収益合計	834,805	100.0	375,220	100.0	459,585	44.9

(款) 事業費用

項	予算現額	構成比	予算執行状況		予算残額	予算に対する執行率(%)
			平成30年4月1日から平成30年9月30日までの執行済額	構成比		
1 営業費用 主たる営業活動から生ずる費用	684,528	94.5	163,075	90.8	521,453	23.8
2 営業外費用 営業活動以外から生ずる費用	37,641	5.2	16,502	9.2	21,139	43.8
3 特別損失 過去の年度の損益を修正したことにより生ずる損	110	0.0	52	0.0	58	47.3
4 予備費 不測の事態に備えた経費	2,408	0.3	0	0.0	2,408	0.0
事業費用合計	724,687	100.0	179,629	100.0	545,058	24.8

収益の収入及び支出



## 2) 資本的収入及び支出

## (款) 資本的収入


項	予算現額	構成比	予算執行状況		予算残額	予算に対する 執行率 (%)
			平成30年4月1日から 平成30年9月30日までの 執行済額	構成比		
1 負担金 配水管布設替工事に要する費用 の負担金	1,000	5.2	0	0.0	1,000	0.0
2 補助金 配水管布設替工事などの国から の補助金	18,042	94.7	0	0.0	18,042	0.0
3 固定資産売却代金 固定資産の売却に係る収益	10	0.1	0	0.0	10	0.0
資本的収入合計	19,052	100.0	0	0.0	19,052	0.0

## (款) 資本的支出

項	予算現額	構成比	予算執行状況		予算残額	予算に対する 執行率 (%)
			平成30年4月1日から 平成30年9月30日までの 執行済額	構成比		
1 建設改良費 配水管整備、浄水場改良事業に 要する費用	343,809	69.9	26,352	26.6	317,457	7.7
2 企業債償還金 企業債に対する元金償還金	136,067	27.7	67,485	68.1	68,582	49.6
3 固定資産購入費 量水器の購入に要する費用	11,694	2.4	5,208	5.3	6,486	44.5
資本的支出合計	491,570	100.0	99,045	100.0	392,525	20.1

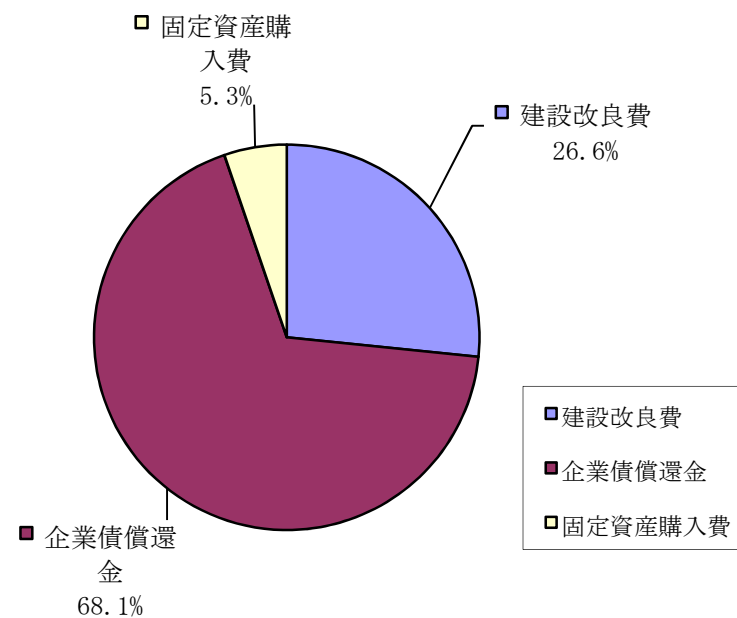
## 資本的収入及び支出

### 資本的収入



※上半期の資本的収入はありませんでした。

### 資本的支出



(2) 平成29年度宮代町水道事業会計決算報告書

平成29年度 宮代町水道事業決算報告書

1. 収益的収入及び支出

収入

(単位 円)

区 分	予 算 額				決 算 額	予算額に比べ 決算額の増減	備 考
	当初予算額	補正予算額	地方公営企業法 第24条第3項の 規定による支出 額に係る財源充 当額	合 計			
第 1 款 事 業 収 益	848,568,000	0	0	848,568,000	871,331,863	22,763,863	
第 1 項 営 業 収 益	769,097,000	0	0	769,097,000	790,696,167	21,599,167	うち仮受消費税 58,142,907
第 2 項 営 業 外 収 益	79,451,000	0	0	79,451,000	80,635,696	1,184,696	
第 3 項 特 別 利 益	20,000	0	0	20,000	0	△ 20,000	

支出

区 分	予 算 額							決 算 額	地方公営企 業法第26条 第2項の規定による繰 越額	不用額	備 考	
	当初予算額	補正予算額	予 備 費 支 出 額	流 用 増 減 額	地方公営企 業法第24条 第3項の規定による支 出額	小 計	地方公営企 業法第26条 第2項の規定による繰 越額					合 計
第 1 款 事 業 費 用	710,239,000	2,228,000	0	0	0	712,467,000	0	712,467,000	684,756,199	0	27,710,801	
第 1 項 営 業 費 用	660,768,000	2,228,000	0	0	0	662,996,000	0	662,996,000	642,773,972	0	20,222,028	うち仮払消費税 27,822,189
第 2 項 営 業 外 費 用	44,361,000	0	0	0	0	44,361,000	0	44,361,000	41,949,741	0	2,411,259	
第 3 項 特 別 損 失	110,000	0	0	0	0	110,000	0	110,000	32,486	0	77,514	
第 4 項 予 備 費	5,000,000	0	0	0	0	5,000,000	0	5,000,000	0	0	5,000,000	



2. 資本的収入及び支出  
収入

区 分	予 算 額						決 算 額	予算額に比べ 決算額の増減	備 考
	当 初 予 算 額	補 正 予 算 額	小 計	地方公営企業 法第26条の規 定による繰 越額に係る財 源充当額	継続費通 次繰越額 に係る財 額充当額	合 計			
第 1 款 資 本 的 収 入	88,568,000	0	88,568,000	0	0	88,568,000	64,734,000	△ 23,834,000	
第 1 項 負 担 金	1,080,000	0	1,080,000	0	0	1,080,000	0	△ 1,080,000	
第 2 項 補 助 金	87,478,000	0	87,478,000	0	0	87,478,000	64,734,000	△ 22,744,000	
第 3 項 固定資産売却代金	10,000	0	10,000	0	0	10,000	0	△ 10,000	

支 出

区 分	予 算 額							決 算 額	翌 年 度 繰 越 額			備 考	
	当 初 予 算 額	補 正 予 算 額	流 用 増 減 額	小 計	地方公営 企業法第 26条の規 定による 繰越額	継続費 通 次 繰越額	合 計		地方公営 企業法第 26条の規 定による 繰越額	継続費 通 次 繰越額	合 計		不 用 額
第 1 款 資 本 的 支 出	559,232,000	0	0	559,232,000	0	337,400	559,569,400	540,131,987	17,504,000	0	17,504,000	1,933,413	
第 1 項 建 設 改 良 費	411,940,000	0	2,314,000	414,254,000	0	337,400	414,591,400	396,749,400	17,504,000	0	17,504,000	338,000	うち仮払消費税 29,388,845
第 2 項 企 業 債 償 還 金	131,758,000	0	0	131,758,000	0	0	131,758,000	131,757,305	0	0	0	695	
第 3 項 固 定 資 産 購 入 費	15,534,000	0	△ 2,314,000	13,220,000	0	0	13,220,000	11,625,282	0	0	0	1,594,718	うち仮払消費税 861,132

資本的収入額が資本的支出額に対し不足する額475,397,987円は、当年度分消費税資本的収支調整額25,454,865円、建設改良積立金310,862,963円及び  
過年度分損益勘定留保資金139,080,159円で補てんした。

平成29年度 宮代町水道事業損益計算書  
(平成29年4月1日から平成30年3月31日まで)

(単位 円)

1 営業収益			
(1) 給水収益	642,996,990		
(2) 分担金	67,900,000		
(3) その他営業収益	21,656,270	732,553,260	
2 営業費用			
(1) 原水及び浄水費	270,232,253		
(2) 配水及び給水費	40,911,584		
(3) 総係費	75,105,497		
(4) 減価償却費	222,617,337		
(5) 資産減耗費用	6,085,112		
(6) その他営業費用	0	614,951,783	
営業利益			117,601,477
3 営業外収益			
(1) 受取利息及び配当金	784,601		
(2) 長期前受金戻入	77,673,805		
(3) 雑収益	2,192,263	80,650,669	
4 営業外費用			
(1) 支払利息	36,217,141		
(2) 雑支出	884,126	37,101,267	43,549,402
経常利益			161,150,879
5 特別利益			
(1) 固定資産売却益	0		
(2) 過年度損益修正益	0	0	
6 特別損失			
(1) 固定資産売却損	0		
(2) 過年度損益修正損	30,080	30,080	△ 30,080
当年度純利益			161,120,799
前年度繰越利益剰余金			0
その他未処分利益剰余金変動額			310,862,963
当年度未処分利益剰余金			471,983,762

平成29年度 宮代町水道事業貸借対照表  
(平成30年3月31日)

(単位 円)

		資 産 の 部		
1	固定資産			
(1)	有形固定資産			
	イ土地建物	146,647,113		
	ロ建物	365,751,261		
	減価償却累計額	137,666,053	228,085,208	
	ハ構築物	7,469,795,893		
	減価償却累計額	3,905,411,038	3,564,384,855	
	ニ機械及び装置	2,259,658,882		
	減価償却累計額	1,527,768,115	731,890,767	
	ホ車輛運搬具	6,412,850		
	減価償却累計額	5,874,512	538,338	
	ヘ工具器具及び備品	9,624,210		
	減価償却累計額	3,576,142	6,048,068	
	ト建設仮勘定		12,482,592	
	有形固定資産合計		4,690,076,941	
(2)	無形固定資産			
	イ電話加入権	236,800		
	無形固定資産計		236,800	
	固定資産合計		4,690,313,741	
2	流動資産			
(1)	現金預金		1,493,349,543	
(2)	未収金	112,979,448		
	貸倒引当金	△ 1,810,497	111,168,951	
(3)	貯蔵品		3,196,570	
	流動資産合計		1,607,715,064	
	資産合計		6,298,028,805	
		負 債 の 部		
3	固定負債			
(1)	企業債			
	イ建設改良費等の財源に充てるための企業債	967,900,062		
	企業債合計		967,900,062	

(2) 引当金	34,306,930		
イ修繕引当金		34,306,930	
固定負債			1,002,206,992

4 流動負債			
(1) 企業債	136,066,689	136,066,689	
イ建設改良費等の財源に充てるための企業債			
企業債		411,756,468	
(2) 未払金			76,734
(3) 前受金			
(4) 引当金	3,402,000		
イ賞与引当金		3,402,000	
(5) 預り流動負債		19,961,815	571,263,706

5 繰延収益			
長期前受金		3,394,424,556	
長期前受金収益化累計額		△ 1,860,866,442	
繰延収益			1,533,558,114
負債			3,107,028,812

資 本 の 部

6 資本金			1,844,170,318
7 剰余金			
(1) 資本剰余金			
イ寄附金	37,152		
ロ補助金	9,475,937		
ハ工事負担金	149,586,949		
ニ目的別分担金	52,581,173		
ホ口径別分担金	74,211,178		
ヘ受贈財産評価額	49,580,276		
資本剰余金		335,472,665	

(2) 利益剰余金					
イ 減債積立金				102,000,000	
ロ 利益積立金				14,000,000	
ハ 建設改良積立金				423,373,248	
ニ 当年度未処分利益剰余金				<u>471,983,762</u>	
利益剰余金合計					<u>1,011,357,010</u>
剰余金合計					<u>1,346,829,675</u>
資本金合計					<u>3,190,999,993</u>
負債資本合計					<u><u>6,298,028,805</u></u>