

宮代町財政状況の公表について

宮代町告示第80号

平成29年度下半期（平成29年10月1日から平成30年3月31日）の財政状況を地方自治法（昭和22年法律第67号）第243条の3第1項及び地方公営企業法（昭和27年法律第292号）第40条の2第1項の規定により、次のとおり公表します。

平成30年 6月 1日

宮代町長 新 井 康 之

財政事情の公表

目次	1
1 平成29年度下半期の財政状況	
前書き・概要	2
（1）各会計毎の財政状況	
1）一般会計予算に対する収入及び支出の概況並びに住民の負担等の状況	3
2）国民健康保険特別会計予算に対する収入及び支出の概況並びに被保険者の負担等の状況	5
3）公共下水道事業特別会計予算に対する収入及び支出の概況	6
4）農業集落排水事業特別会計予算に対する収入及び支出の概況	7
5）介護保険特別会計予算に対する収入及び支出の概況並びに被保険者の負担等の状況	8
6）後期高齢者医療特別会計予算に対する収入及び支出の概況並びに被保険者の負担等の状況	9
（2）町有財産の状況	10
（3）町債の現在高	11
（4）職員数の状況	11
2 公営企業	
前書き・概要	12
（1）平成29年度宮代町水道事業会計下半期予算執行状況	
1）収益的収入及び支出	13
2）資本的収入及び支出	15
（2）平成30年度宮代町水道事業会計予算	17

前 書 き

財政事情の公表は、町に入ってくるお金がどのように使われているか町民の皆さんに知っていただくため、宮代町財政事情の公表に関する条例に基づき、毎年2回定期的（6月1日、12月1日）に公表しているものです。

今回は、平成29年度下半期（平成29年10月1日から平成30年3月31日）の財政状況について会計区分ごとにお知らせします。

この内容をご理解いただき、これからの町行政になお一層ご協力をお願いします。

概 要

《 一般会計予算 》

平成29年度の一般会計予算は前期末（平成29年9月末日）現在で10,782,650千円で、その後3回の補正により平成29年度最終予算額は、10,764,759千円となりました。

（平成30年3月31日現在 単位 千円）

会 計 区 分	予 算 現 額	収 入 済 額	支 出 済 額	差 引
一 般 会 計	10,764,759	10,222,571	9,554,484	668,087

※ 前年度（平成28年度）繰越事業費含む。

《 特別会計予算 》

特別会計は、特定の事業を行う場合にその特定の歳入をもって特定の歳出に充て、一般会計の歳入歳出と区分して経理する必要がある場合において条例で設置できるものです。現在（平成29年度）5つの特別会計があり、その予算総額は、9,147,580千円です。

（平成30年3月31日現在 単位 千円）

会 計 区 分	予 算 現 額	収 入 済 額	支 出 済 額	差 引
国 民 健 康 保 険 特 別 会 計	4,762,342	4,310,755	4,348,885	△ 38,130
公 共 下 水 道 事 業 特 別 会 計	1,007,833	799,943	772,585	27,358
農 業 集 落 排 水 事 業 特 別 会 計	53,772	52,713	47,185	5,528
介 護 保 険 特 別 会 計	2,865,722	2,632,451	2,324,136	308,315
後 期 高 齢 者 医 療 特 別 会 計	457,911	454,820	433,527	21,293
特 別 会 計 合 計	9,147,580	8,250,682	7,926,318	324,364

※ 地方公営企業である水道事業会計を除く。

※ 前年度（平成28年度）繰越事業費含む。

1 平成29年度下半期の財政状況

(1) 各会計毎の財政状況

1) 一般会計予算に対する収入及び支出の概況並びに住民の負担等の状況

平成30年3月31日現在

人口 33,991 人

世帯数 14,746 世帯

(単位 千円、%)

歳入

款	予算現額	構成比	収入状況		計	構成比	予算に対する率	住民一人当たりの額 (円)	一世帯当たりの額 (円)
			平成29年9月30日までの収入済額	平成29年10月1日から平成30年3月31日までの収入済額					
1 町 税	3,612,385	33.6	2,148,062	1,579,001	3,727,063	36.5	103.2	109,649	252,751
2 地 方 譲 与 税	91,100	0.9	24,885	60,611	85,496	0.8	93.8	2,515	5,798
3 利 子 割 交 付 金	3,300	0.0	2,707	3,363	6,070	0.1	183.9	179	412
4 配 当 割 交 付 金	22,400	0.2	4,543	16,314	20,857	0.2	93.1	614	1,414
5 株式等譲渡所得割交付金	22,700	0.2	0	22,786	22,786	0.2	100.4	670	1,545
6 地方消費税交付金	413,000	3.8	264,398	201,640	466,038	4.6	112.8	13,711	31,604
7 自動車取得税交付金	25,500	0.2	11,111	24,330	35,441	0.3	139.0	1,043	2,403
8 地方特例交付金	27,700	0.3	27,700	0	27,700	0.3	100.0	815	1,878
9 地 方 交 付 税	1,961,836	18.2	1,400,325	595,321	1,995,646	19.5	101.7	58,711	135,335
10 交通安全対策特別交付金	4,400	0.0	2,210	1,965	4,175	0.0	94.9	123	283
11 分担金及び負担金	219,693	2.0	148,054	72,260	220,314	2.2	100.3	6,482	14,941
12 使用料及び手数料	67,775	0.6	35,718	28,747	64,465	0.6	95.1	1,897	4,372
13 国 庫 支 出 金	1,001,640	9.3	396,763	562,707	959,470	9.4	95.8	28,227	65,066
14 県 支 出 金	598,569	5.6	75,621	426,930	502,551	4.9	84.0	14,785	34,080
15 財 産 収 入	5,197	0.1	7,844	615	8,459	0.1	162.8	249	574
16 寄 附 金	95,000	0.9	47,595	50,864	98,459	1.0	103.6	2,897	6,677
17 繰 入 金	663,455	6.2	0	379,876	379,876	3.7	57.3	11,176	25,761
18 繰 越 金	707,506	6.6	707,506	0	707,506	6.9	100.0	20,815	47,980
19 諸 収 入	198,408	1.8	66,273	132,731	199,004	1.9	100.3	5,855	13,495
20 町 債	1,023,195	9.5	0	691,195	691,195	6.8	67.6	20,335	46,873
歳 入 合 計	10,764,759	100.0	5,371,315	4,851,256	10,222,571	100.0	95.0	300,743	693,244

※ 端数調整により、各欄の合計が一致しないことがあります。(以下すべての表において同様)

歳 出

(単位 千円、%)

款	予 算 現 額	構 成 比	支 出 状 況		計	構 成 比	予 算 対 支 出 率	住 民 一 人 当 た り の 額 (円)	一 世 帯 当 た り の 額 (円)
			平成29年9月30日 までの支出済額	平成29年10月1日から 平成30年3月31日までの 支出済額					
1 議 会 費	99,069	0.9	51,099	47,157	98,256	1.0	99.2	2,891	6,663
2 総 務 費	2,059,026	19.1	505,202	1,369,976	1,875,178	19.6	91.1	55,167	127,165
3 民 生 費	3,678,724	34.2	1,585,917	1,830,775	3,416,692	35.8	92.9	100,518	231,703
4 衛 生 費	804,128	7.5	309,250	463,374	772,624	8.1	96.1	22,730	52,395
5 労 働 費	3,051	0.0	3,050	0	3,050	0.0	100.0	90	207
6 農 林 水 産 業 費	244,744	2.3	114,609	97,499	212,108	2.2	86.7	6,240	14,384
7 商 工 費	66,884	0.6	39,950	21,548	61,498	0.6	91.9	1,809	4,170
8 土 木 費	1,269,191	11.8	470,589	476,829	947,418	9.9	74.6	27,873	64,249
9 消 防 費	552,218	5.1	243,637	275,942	519,579	5.5	94.1	15,286	35,235
10 教 育 費	1,175,510	10.9	440,303	467,500	907,803	9.5	77.2	26,707	61,563
11 公 債 費	792,043	7.4	340,686	399,511	740,197	7.8	93.5	21,776	50,196
12 諸 支 出 金	171	0.0	0	81	81	0.0	47.4	2	5
13 予 備 費	20,000	0.2	0	0	0	0.0	0.0	0	0
歳 出 合 計	10,764,759	100.0	4,104,292	5,450,192	9,554,484	100.0	88.8	281,089	647,937

平成29年度の主な建設事業を報告いたします。

建 設 事 業 名	主 な 資 金 名
【平成28年度繰越事業】防災コミュニティ促進事業	地方債
東武動物公園駅西口周辺整備事業	国庫補助金、地方債、一般財源
東武動物公園駅東口周辺整備事業	国庫補助金、地方債、一般財源
【平成28年度繰越事業】小中学校改修事業	国庫補助金、地方債

2) 国民健康保険特別会計予算に対する収入及び支出の概況並びに被保険者の負担等の状況

平成30年3月31日現在
 被保険者数 8,785人
 被保険者世帯数 5,473世帯

(単位 千円、%)

歳入

款	予 算 現 額		収 入 状 況		計		予 算 対 収 入 率 (%)	被 保 険 者 一 人 当 た り の 額 (円)	一 世 帯 当 た り の 額 (円)
	予 算 現 額	構 成 比	平成29年9月30日までの収入済額	平成29年10月1日から平成30年3月31日までの収入済額	計	構 成 比			
1 国民健康保険税	755,060	15.9	288,994	399,480	688,474	16.0	91.2	78,369	125,795
2 国庫支出金	785,974	16.5	285,957	379,800	665,757	15.5	84.7	75,783	121,644
3 療養給付費交付金	49,861	1.0	31,205	9,188	40,393	0.9	81.0	4,598	7,380
4 前期高齢者交付金	1,463,252	30.7	609,693	731,622	1,341,315	31.1	91.7	152,682	245,079
5 県支出金	194,577	4.1	78,549	9,325	87,874	2.0	45.2	10,003	16,056
6 共同事業交付金	910,000	19.1	381,506	519,761	901,267	20.9	99.0	102,592	164,675
7 財産収入	2	0.0	0	1	1	0.0	50.0	0	0
8 繰入金	412,946	8.7	173,218	213,078	386,296	9.0	93.5	43,972	70,582
9 繰越金	185,661	3.9	185,661	0	185,661	4.3	100.0	21,134	33,923
10 諸収入	5,009	0.1	5,641	8,076	13,717	0.3	273.8	1,561	2,506
歳入合計	4,762,342	100.0	2,040,424	2,270,331	4,310,755	100.0	90.5	490,695	787,640

歳出

(単位 千円、%)

款	予 算 現 額		支 出 状 況		計		予 算 対 支 出 率 (%)	被 保 険 者 一 人 当 た り の 額 (円)	一 世 帯 当 た り の 額 (円)
	予 算 現 額	構 成 比	平成29年9月30日までの支出済額	平成29年10月1日から平成30年3月31日までの支出済額	計	構 成 比			
1 総務費	73,186	1.5	29,842	34,801	64,643	1.5	88.3	7,358	11,811
2 保険給付費	2,813,790	59.1	1,390,879	1,299,232	2,690,111	61.9	95.6	306,216	491,524
3 後期高齢者支援金等	512,371	10.8	213,498	256,176	469,674	10.8	91.7	53,463	85,817
4 前期高齢者納付金等	1,867	0.0	787	924	1,711	0.0	91.6	195	313
5 老人保健拠出金	9	0.0	9	0	9	0.0	100.0	1	2
6 介護納付金	180,650	3.8	75,272	90,323	165,595	3.8	91.7	18,850	30,257
7 共同事業拠出金	910,012	19.1	414,426	474,410	888,836	20.5	97.7	101,177	162,404
8 保健事業費	71,856	1.5	10,013	52,546	62,559	1.4	87.1	7,121	11,430
9 公債費	234	0.0	0	0	0	0.0	0.0	0	0
10 諸支出金	188,367	4.0	2,805	2,942	5,747	0.1	3.1	654	1,050
11 予備費	10,000	0.2	0	0	0	0.0	0.0	0	0
歳出合計	4,762,342	100.0	2,137,531	2,211,354	4,348,885	100.0	91.3	495,035	794,607

3) 公共下水道事業特別会計予算に対する収入及び支出の概況

平成30年3月31日現在

歳 入

(単位 千円、%)

款	予 算 現 額		収 入 状 況		計	構 成 比	予算に対する 収入率 (%)
		構 成 比	平成29年9月30日 までの収入済額	平成29年10月1日から 平成30年3月31日 までの収入済額			
1 分担金及び負担金	299	0.0	461	2,551	3,012	0.4	1,007.4
2 使用料及び手数料	234,570	23.3	79,388	121,673	201,061	25.1	85.7
3 国庫支出金	39,000	3.9	0	39,000	39,000	4.9	100.0
4 繰入金	505,011	50.1	350,000	155,011	505,011	63.1	100.0
5 繰越金	45,149	4.5	45,148	0	45,148	5.7	100.0
6 諸収入	4	0.0	4,854	1,857	6,711	0.8	167,775.0
7 町債	183,800	18.2	0	0	0	0.0	0.0
歳入合計	1,007,833	100.0	479,851	320,092	799,943	100.0	79.4

歳 出

(単位 千円、%)

款	予 算 現 額		支 出 状 況		計	構 成 比	予算に対する 支出率 (%)
		構 成 比	平成29年9月30日 までの支出済額	平成29年10月1日から 平成30年3月31日 までの支出済額			
1 公共下水道費	211,191	21.0	27,205	69,693	96,898	12.6	45.9
2 流域下水道費	140,114	13.9	40,976	68,129	109,105	14.1	77.9
3 公債費	606,379	60.2	217,504	303,930	521,434	67.5	86.0
4 諸支出金	45,149	4.5	0	45,148	45,148	5.8	100.0
5 予備費	5,000	0.4	0	0	0	0.0	0.0
歳出合計	1,007,833	100.0	285,685	486,900	772,585	100.0	76.7

4) 農業集落排水事業特別会計予算に対する収入及び支出の概況

平成30年3月31日現在

歳入

(単位：千円、%)

款	予算現額		収 支 状 況		計	構成比	予算に対する 収入率 (%)
		構成比	平成29年9月30日 までの収入済額	平成29年10月1日から 平成30年3月31日まで の収入済額			
1 分担金及び負担金	1	0.0	0	300	300	0.6	30,000.0
2 使用料及び手数料	9,123	17.0	3,097	4,669	7,766	14.7	85.1
3 繰入金	40,074	74.5	20,000	20,074	40,074	76.0	100.0
4 繰越金	4,573	8.5	4,573	0	4,573	8.7	100.0
5 諸収入	1	0.0	0	0	0	0.0	0.0
歳入合計	53,772	100.0	27,670	25,043	52,713	100.0	98.0

歳出

(単位：千円、%)

款	予算現額		支 出 状 況		計	構成比	予算に対する 支出率 (%)
		構成比	平成29年9月30日 までの支出済額	平成29年10月1日から 平成30年3月31日まで の支出済額			
1 農業集落排水費	19,018	35.4	6,587	7,916	14,503	30.7	76.3
2 公債費	28,181	52.4	14,055	14,054	28,109	59.6	99.7
3 諸支出金	4,573	8.5	0	4,573	4,573	9.7	100.0
4 予備費	2,000	3.7	0	0	0	0.0	0.0
歳出合計	53,772	100.0	20,642	26,543	47,185	100.0	87.8

5) 介護保険特別会計予算に対する収入及び支出の概況並びに被保険者の負担等の状況

平成30年3月31日現在

被保険者数^(1号) 10,658人

^(2号) 10,934人

歳入

(単位：千円、%)

款	予算現額		収支状況		計	構成比	予算 対収 (%)	なる 率 (%)	被保険者一人 当たりの額(円)
	予算現額	構成比	平成29年9月30日 までの収入済額	平成29年10月1日から 平成30年3月31日 までの収入済額					
1 介護保険料	686,039	23.9	326,421	311,556	637,977	24.2	93.0	59,859	
2 支払基金交付金	717,476	25.0	273,338	311,404	584,742	22.2	81.5	54,864	
3 国庫支出金	484,206	16.9	203,632	262,474	466,106	17.7	96.3	43,733	
4 県支出金	372,099	13.0	159,526	180,220	339,746	12.9	91.3	31,877	
5 財産収入	1	0.0	0	105	105	0.0	10,500.0	10	
6 繰入金	465,135	16.2	228,059	237,075	465,134	17.7	100.0	43,642	
7 繰越金	133,430	4.7	133,430	0	133,430	5.1	100.0	12,519	
8 諸収入	7,336	0.3	2,447	2,764	5,211	0.2	71.0	489	
歳入合計	2,865,722	100.0	1,326,853	1,305,598	2,632,451	100.0	91.9	246,993	

歳出

(単位 千円、%)

款	予算現額		支出状況		計	構成比	予算 対支 (%)	なる 率 (%)	被保険者一人 当たりの額(円)
	予算現額	構成比	平成29年9月30日 までの支出済額	平成29年10月1日から 平成30年3月31日 までの支出済額					
1 総務費	117,857	4.0	54,348	53,144	107,492	4.6	91.2	10,086	
2 保険給付費	2,525,057	88.1	935,895	1,104,788	2,040,683	87.8	80.8	191,470	
3 地域支援事業費	77,928	2.7	16,357	25,556	41,913	1.8	53.8	3,933	
4 基金積立金	80,288	2.8	0	80,287	80,287	3.5	100.0	7,533	
5 公債費	59	0.0	0	0	0	0.0	0.0	0	
6 諸支出金	54,533	1.9	9,544	44,217	53,761	2.3	98.6	5,044	
7 予備費	10,000	0.3	0	0	0	0.0	0.0	0	
歳出合計	2,865,722	100.0	1,016,144	1,307,992	2,324,136	100.0	81.1	218,065	

6) 後期高齢者医療特別会計予算に対する収入及び支出の概況並びに被保険者の負担等の状況

平成30年3月31日現在
被保険者数 4,919 人

歳 入

(単位 千円、%)

款	予 算 現 額	構 成 比	収 入 状 況		計	構 成 比	予算に対する 収入率 (%)	被保険者一人 当たりの額 (円)
			平成29年9月30日 までの収入済額	平成29年10月1日から 平成30年3月31日までの 収入済額				
1 後期高齢者医療保険料	365,380	79.8	168,951	193,417	362,368	79.6	99.2	73,667
2 繰 入 金	89,494	19.5	30,668	58,826	89,494	19.7	100.0	18,194
3 諸 収 入	416	0.1	94	243	337	0.1	81.0	69
4 繰 越 金	2,621	0.6	2,621	0	2,621	0.6	100.0	533
歳 入 合 計	457,911	100.0	202,334	252,486	454,820	100.0	99.3	92,462

歳 出

(単位 千円、%)

款	予 算 現 額	構 成 比	支 出 状 況		計	構 成 比	予算に対する 支出率 (%)	被保険者一人 当たりの額 (円)
			平成29年9月30日 までの支出済額	平成29年10月1日から 平成30年3月31日までの 支出済額				
1 総 務 費	18,298	4.1	10,143	7,874	18,017	4.2	98.5	3,663
2 後期高齢者医療広域連合納付金	436,216	95.3	154,998	258,200	413,198	95.3	94.7	84,000
3 諸 支 出 金	2,397	0.5	78	2,234	2,312	0.5	96.5	470
4 予 備 費	1,000	0.2	0	0	0	0.0	0.0	0
歳 出 合 計	457,911	100.0	165,219	268,308	433,527	100.0	94.7	88,133

(2) 町有財産の状況

土地 (単位: m²)

種 別	面 積
行政財産 (一般会計)	490,402
行政財産 (下水特会)	2,433
行政財産 (農集特会)	1,827
普 通 財 産	50,525

建 物 (単位: m²)

種 別	面 積
行政財産 (一般会計)	81,474
行政財産 (下水特会)	1,559
行政財産 (農集特会)	229
普 通 財 産	2,963

基 金 (単位: 千円)

種 別	現 金	貸 付 金	土 地 (m ²)
財政調整基金	1,072,399	-	-
減債基金	3,513	-	-
公共施設整備基金	479,677	-	-
土地開発基金	200,680	180,839	1,582.50
育英基金	30,241	1,100	-
国民健康保険支払基金	0	-	-
土地区画整理事業推進基金	0	-	-
国民健康保険出産費基金	4,018	-	-
介護保険給付費準備基金	321,354	-	-
公設宮代福祉医療センター施設整備基金	4,402	-	-
まちづくり基金	144,218	-	-
介護従事者処遇改善臨時特例基金	0	-	-

出資による権利 (単位: 千円)

種 別	金 額
埼玉県農業信用基金協会出資金	1,690
社団法人埼玉県農林公社出資金	1,722
埼玉県信用保証協会出損金	20
財団法人埼玉県暴力追放・薬物乱用防止センター出損金	973
宮代町土地開発公社出資金	5,000
地方公営企業等金融機構出資金	2,300
株式会社新しい村出資金	2,550
株式会社ティーエムオーみやしろ出資金	9,990
中央労働金庫預託金	3,000
埼玉りそな銀行預託金	1,000
埼玉縣信用金庫預託金	1,000
川口信用金庫預託金	1,000

(3) 町債の現在高

一般会計

(単位：千円)

借入先	未償還元金	住民一人当たりの額(円)
財務省	4,198,428	123,516
郵便貯金・簡易生命保険管理機構	319,229	9,392
地方公共団体金融機構	3,122,927	91,875
銀行等	1,132,587	33,320
埼玉県	67,150	1,976
埼玉縣市町村振興協会	48,437	1,425
埼玉縣市町村職員共済組合	0	0
合計	8,888,758	261,503

公共下水道事業特別会計

(単位：千円)

借入先	未償還元金	住民一人当たりの額(円)
財務省	1,921,643	56,534
郵便貯金・簡易生命保険管理機構	698,128	20,539
地方公共団体金融機構	1,832,103	53,900
銀行等	378,018	11,121
合計	4,829,892	142,093

農業集落排水事業特別会計

(単位：千円)

借入先	未償還元金	住民一人当たりの額(円)
財務省	188,637	5,550
地方公共団体金融機構	165,121	4,858
合計	353,758	10,407

(4) 職員数の状況

(単位：人)

年度	一般会計	国民健康保険	公共下水道事業	農業集落排水	介護保険	後期高齢者医療保険	合計	職員1人あたりの住民数
平成19年度	190	6	4	1	11	0	212	159
平成20年度	194	8	4	1	11	0	218	154
平成21年度	186	9	4	1	11	0	211	158
平成22年度	184	7	3	1	11	3	209	159
平成23年度	181	5	2	1	10	3	202	164
平成24年度	181	5	2	1	11	3	203	164
平成25年度	181	5	2	1	11	3	203	164
平成26年度	177	6	2	1	12	2	200	166
平成27年度	172	6	2	1	13	2	196	173
平成28年度	169	6	2	1	14	2	194	175
平成29年度	171	6	2	1	13	2	195	174

2 公営企業

前書き

財政事情の公表は、宮代町水道事業の設置等に関する条例、宮代町財政事情の公表に関する条例に基づき、毎年2回定期的（6月1日、12月1日）に公表しているもので、今回は、平成29年度下半期（平成29年10月1日から平成30年3月31日）の財政状況についてお知らせします。

概 要

平成29年度宮代町水道事業会計の経理状況につきましては、収益的収入及び支出のうち収益的収入は、871,332千円、収益的支出は、684,756千円となり、資本的収入及び支出のうち資本的収入は、64,734千円、資本的支出は、540,132千円となりました。

(1) 平成29年度宮代町水道事業会計下半期予算執行状況

1) 収益的収入及び支出

(款) 事業収益

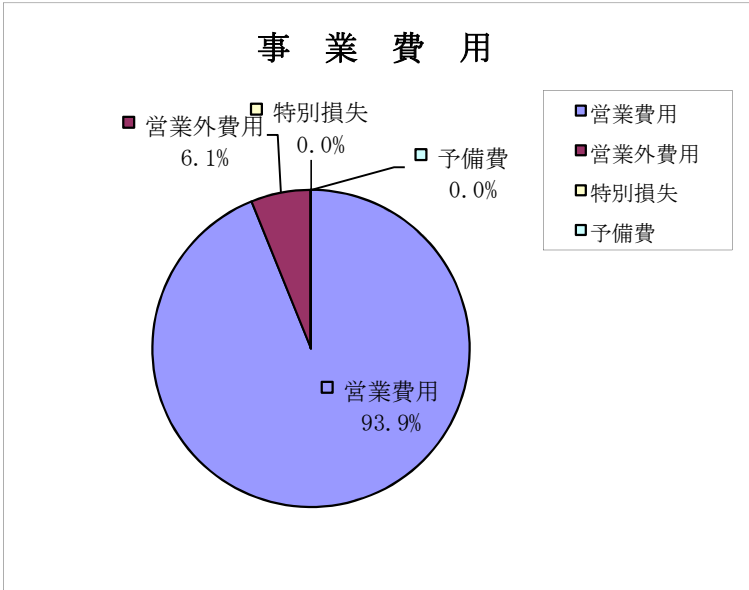
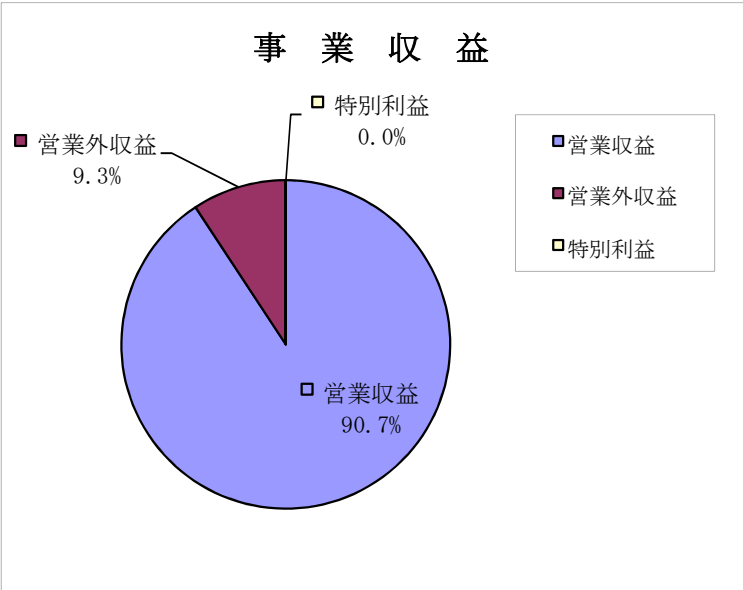
(単位：千円)

項	予算現額	構成比	予算執行状況		計	構成比	予算に対する執行率(%)
			平成29年9月30日までの執行済額	平成29年10月1日から平成30年3月31日までの執行済額			
1 営業収益 主たる営業活動から生ずる収益	769,097	90.6	388,560	402,136	790,696	90.7	102.8
2 営業外収益 営業活動以外から生ずる収益	79,451	9.4	639	79,997	80,636	9.3	101.5
3 特別利益 過去の年度の損益を修正したことにより生ずる益	20	0.0	0	0	0	0.0	0.0
事業収益合計	848,568	100.0	389,199	482,133	871,332	100.0	102.7

(款) 事業費用

項	予算現額	構成比	予算執行状況		計	構成比	予算に対する執行率(%)
			平成29年9月30日までの執行済額	平成29年10月1日から平成30年3月31日までの執行済額			
1 営業費用 主たる営業活動から生ずる費用	662,996	93.1	159,062	483,712	642,774	93.9	96.9
2 営業外費用 営業活動以外から生ずる費用	44,361	6.2	18,638	23,312	41,950	6.1	94.6
3 特別損失 過去の年度の損益を修正したことにより生ずる損	110	0.0	32	0	32	0.0	29.1
4 予備費 不測の事態に備えた経費	5,000	0.7	0	0	0	0.0	0.0
事業費用合計	712,467	100.0	177,732	507,024	684,756	100.0	96.1

収益の収入及び支出



2) 資本的収入及び支出

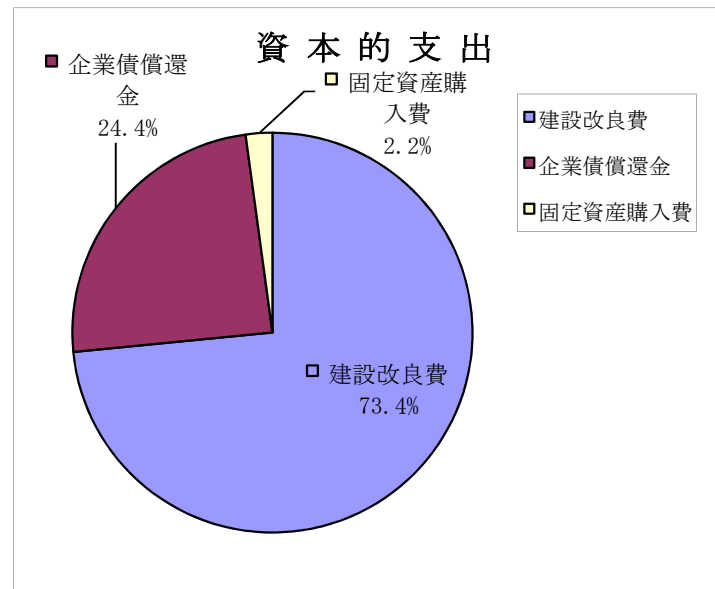
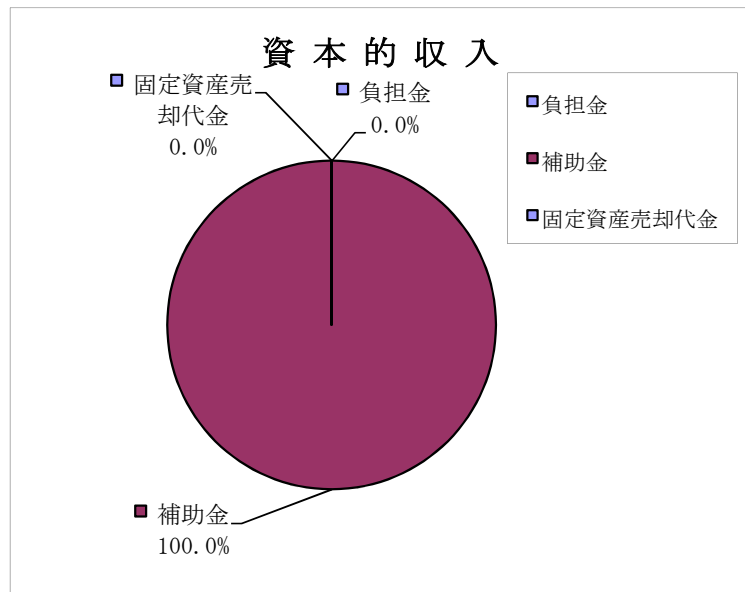
(款) 資本的収入

項	予算現額	構成比	予算執行状況		計	構成比	予算に対する 執行率 (%)
			平成29年9月30日 までの執行済額	平成29年10月1日か ら平成30年3月31日 までの執行済額			
1 負担金 配水管布設替工事に要する費用 の負担金	1,080	1.2	0	0	0	0.0	0.0
2 補助金 配水管布設替工事などの国から の補助金	87,478	98.8	0	64,734	64,734	100.0	74.0
2 固定資産売却代金 固定資産の売却に係る収益	10	0.0	0	0	0	0.0	0.0
資本的収入合計	88,568	100.0	0	64,734	64,734	100.0	73.1

(款) 資本的支出

項	予算現額	構成比	予算執行状況		計	構成比	予算に対する 執行率 (%)
			平成29年9月30日 までの執行済額	平成29年10月1日か ら平成30年3月31日 までの執行済額			
1 建設改良費 配水管整備、浄水場改修事業に 要する費用	414,254	74.0	26,492	370,258	396,750	73.4	95.8
2 企業債償還金 企業債に対する元金償還金	131,758	23.6	65,349	66,408	131,757	24.4	100.0
3 固定資産購入費 量水器の購入に要する費用	13,220	2.4	11,420	205	11,625	2.2	87.9
資本的支出合計	559,232	100.0	103,261	436,871	540,132	100.0	96.6

資本的收入及び支出



(2) 平成30年度宮代町水道事業会計予算

(総則)

第1条 平成30年度宮代町水道事業会計の予算は、次に定めるところによる。

(業務の予定量)

第2条 業務の予定量は、次のとおりとする。

- | | |
|--------------|----------------------|
| (1) 給水件数 | 14,800件 |
| (2) 年間総給水量 | 3,967千m ³ |
| (3) 一日平均給水量 | 10,868m ³ |
| (4) 主な建設改良事業 | 老朽管布設替工事 |

(収益的収入及び支出)

第3条 収益的収入及び支出の予定額は、次のとおりと定める。

収 入		
第1款 事業収益		834,805千円
第1項 営業収益		756,408千円
第2項 営業外収益		78,377千円
第3項 特別利益		20千円
支 出		
第1款 事業費用		724,610千円
第1項 営業費用		681,859千円
第2項 営業外費用		37,641千円
第3項 特別損失		110千円
第4項 予備費		5,000千円

(資本的収入及び支出)

第4条 資本的収入及び支出の予定額は、次のとおりと定める（資本的収入額が資本的支出額に対し不足する額472,518千円は、建設改良積立金198,438千円、当年度分消費税資本的収支調整額26,332千円、過年度分損益勘定留保資金247,748千円で補てんするものとする。）。

収 入	
第1款 資 本 的 収 入	19,052千円
第1項 負 担 金	1,000千円
第2項 補 助 金	18,042千円
第3項 固定資産売却代金	10千円
支 出	
第1款 資 本 的 支 出	491,570千円
第1項 建 設 改 良 費	343,809千円
第2項 企 業 債 償 還 金	136,067千円
第3項 固 定 資 産 購 入 費	11,694千円

(債務負担行為)

第5条 債務負担行為をすることができる事項、期間及び限度額は、次のとおりと定める。

事 項	期 間	限 度 額
次亜塩素酸ナトリウム購入単価契約	平成31年度	次亜塩素酸ナトリウム購入に要する額
浄・配水場各設備保守点検業務委託	平成31年度	浄・配水場各設備保守点検業務委託に要する額
水質検査業務委託	平成31年度	水質検査業務委託に要する額
水道料金システムソフトウェアリース	平成31年度	水道料金システムソフトウェアリースに要する額
水道料金システム保守業務委託	平成31年度	水道料金システム保守業務委託に要する額
水道料金システム電算処理業務委託（単価契約）	平成31年度	水道料金システム電算処理業務委託（単価契約）に要する額

(一時借入金)

第6条 一時借入金の限度額は、50,000千円と定める。

(予定支出の各項の経費の金額の流用)

第7条 予定支出の各項の経費の金額を流用することができる場合は、次のとおりと定める。

- (1) 収益的支出における各項間の流用
- (2) 資本的支出における各項間の流用

(議会の議決を経なければ流用することのできない経費)

第8条 次に掲げる経費については、これらの経費の金額を、これら以外の経費の金額に流用し、又はこれら以外の経費をこれらの経費の金額に流用する場合は、議会の議決を経なければならない。

- | | |
|-----------|-----------|
| (1) 職員給与費 | 40,903 千円 |
| (2) 交際費 | 30 千円 |

(たな卸資産の購入限度額)

第9条 たな卸資産の購入限度額は、5,000千円と定める。