

宮代町財政状況の公表について

宮代町告示第140号

平成28年度の決算の状況及び平成29年度上半期（平成29年4月1日から平成29年9月30日）の財政状況を地方自治法（昭和22年法律第67号）第243条の3第1項及び地方公営企業法（昭和27年法律第292号）第40条の2第1項の規定により、次のとおり公表します。

平成29年12月 1日

宮代町長 新井 康之

財政事情の公表

目次	1
前書き	2
1 平成28年度決算について	
（1）一般会計（第1表）	4
（2）特別会計（第2表～第7表）	6
2 平成29年度上半期の財政状況	
（1）予算に対する収入及び支出の概況並びに住民の負担等の状況	
1）一般会計	11
2）国民健康保険特別会計	13
3）公共下水道事業特別会計	14
4）農業集落排水事業特別会計	15
5）介護保険特別会計	16
6）後期高齢者医療特別会計	17
（2）町有財産の状況	18
（3）町債の現在高	18
3 公営企業	
（1）平成29年度宮代町水道事業会計上半期予算執行状況	19
（2）平成28年度宮代町水道事業会計決算報告書	24

前書き

当町の財政事情を、宮代町財政事情の公表に関する条例に基づき、公表します。

今回は、平成28年度決算状況及び平成29年度上半期（平成29年4月1日から平成29年9月30日）の財政状況について会計区分ごとにお知らせします。町民の皆様におかれましては、この内容をご理解いただき、これからの町行政になお一層ご協力をお願いいたします。

1 平成28年度決算について

(1) 一般会計

平成28年度は、高齢化を背景に引き続き厳しい状況下での財政運営となりました。

歳入では、納税義務者の増加による個人町民税の増及び新築家屋の増加による固定資産税、都市計画税の増等を背景に町税は増収となったものの、地方譲与税及び地方消費税交付金をはじめとする各種交付金は交付原資の縮小により減額、また、地方交付税も包括算定経費の見直し及び基準財政収入額の増加に伴い交付額が減少し、一般財源総額は前年度に比べ減額となりました。

歳出では、引き続き高齢化を背景とする社会保障関連経費の増や地方創生加速化交付金を活用したみやしろ原風景フォトの作成及び新しい村の機能強化を含めた周辺環境整備等の新たな支出はあったものの、昨年度実施された和戸駅バリアフリー化工事やプレミアム商品券発行事業の終了、さらには東武動物公園駅西口周辺整備事業等の都市計画事業の進捗により、前年度に比べ約9,860万円減額となり、総額で94億4,041万6千円となっています。

このような中、第4次宮代町総合計画後期実行計画の初年度として、5つの基本構想の実現に向け、実行計画事業に重点を置いた予算執行に務めました。

まず、「構想1 人、活動、地域をつなげる」では、地域敬老会や地域交流サロン、介護予防など地域の人が支えあう活動を支援し、一人ひとりの「顔」が見え、「つながり」を実感できる地域社会づくりを行いました。また、介護予防リーダー養成講座、防災・防犯マスター講座等を開催し、地域活動の中心となるキーマンの育成にも取り組みました。

次に「構想2 交流人口を増やす」では、インターネット放送局による動画配信サイトを活用した町の情報発信を行うと共に、町の人・物・場所を観光資源として活用するつながり作りイベント「和e輪e」を開催し、交流人口の増加を図りました。

さらに「構想3 定住人口を増やす」では、定住促進サイト「みやしろで暮らそっ」をバージョンアップし、魅力ある町の住環境をPRすると共に、子育て応援ウェブサイト「みやしろで育てよっ」を開設し、子育てマップ、特集記事、コラム等の情報発信を行い若年世帯の流入促進を図りました。都市計画事業においては、道仏地区の周辺道路である都市計画道路 春日部久喜線及び東武動物公園駅西口の都市計画道路 中央通り線の整備を着実に進めると共に、東武動物公園駅東口駅前広場整備計画の策定に向け物件調査を行いました。また、地域の憩いの場として新たに道仏地区に街区公園を2箇所整備しました。

「構想4 産業を結び、活かし、広げる」では、農産物の生産・加工・販売の一体（垂直統合）化を進め、農業生産関連所得を増やし、農業への新規参入を促進させるため、6次化商品の開発支援・PRを実施し、「農業の6次化複数年プラン」を策定しました。

「構想5 公共施設の機能と役割の再編」では、公共施設の老朽化に伴う更新時期を前に、人口減少・少子高齢化の進展による行政需要の変化に応じた適正規模の施設へと再編・集約を図り、持続可能な財政運営を可能にするため「宮代町公共施設等総合管理計画」を策定しました。

平成29年度は、引き続き「宮代町第4次総合計画 後期実行計画」及び「宮代町まち・ひと・しごと創生総合戦略」に掲げられた事業に取り組み、町民の皆様の日々の暮らしの充実及び次世代へとつながるまちづくりを進めてまいります。

(2) 特別会計

特別会計は、国民健康保険特別会計、公共下水道事業特別会計、農業集落排水事業特別会計、介護保険特別会計、後期高齢者医療特別会計の5会計であり、その款別決算状況は、第2表～第6表のとおりです。

国民健康保険特別会計の歳入総額は4億8,133万7千円で対前年度比6,449千円の増額とほぼ同額、歳出総額は4億8,567万7千円で対前年度比4,603万5千円、1.0%の減額となり、収支差引額は、1億8,566万円となりました。

歳入では、前期高齢者交付金が前々年度の精算（追加交付）により大幅な増額となる一方、主要な財源である国民健康保険税は、被保険者数の減などにより減額、国庫支出金においても、前期高齢者交付金の増などにより減額となっています。収納率は、一般被保険者・退職被保険者等の全てで前年度を上回り、全体としては対前年度比4.3%増の81.7%となりました。

歳出においては、被保険者数の減少及び国の薬価見直しによる影響などから保険給付費が対前年度比9,458万7千円、3.3%減少しました。

今年度の一般会計からの法定外繰入金は2億6,424万7千円となり、保険給付費は減少したものの税収の不足等により、引き続き厳しい財政運営となりました。

保健事業では「こくほトクトク健診キャンペーン」など、特定健診の受診率向上に努めるとともに、レセプト等のデータ分析に基づく国民健康保険保健事業実施計画（データヘルス計画）の策定、生活習慣病重症化予防事業の開始など、被保険者の疾病予防、健康増進に向けた取り組みを実施しました。

また、平成30年度からスタートする国保の広域化に向けた準備として、被保険者の方に町の現状やこれからの分かりやすく広報で周知を行い、広域化後に求められる財政健全化を見据え、賦課方式や税額・率の改正を行いました。

公共下水道事業特別会計の決算は、歳入9億3,052万1千円、歳出8億8,537万3千円で歳入歳出差引残額は4,514万8千円となりました。今年度は、宮代町下水道長寿命化計画に基づき、宮代第1及び第2中継ポンプ場更新工事に伴う詳細設計業務委託を実施しました。

また、道仏土地区画整理地内の既存市街地において、新たな管きょ整備を実施するとともに、下水道区域内の公共樹及び取付管の設置申請に基づき41件の工事を実施し、下水道の接続向上に努めました。

なお、本年度の中川流域下水道建設負担金は1,875万2千円で、汚水処理費としての中川流域下水道維持管理負担金は、1億2,608千円でした。

農業集落排水事業特別会計の決算は、歳入5,891万3千円、歳出5,434万円で歳入歳出差引残額は4,573千円となりました。農業集落排水事業は、施設整備も完了し全面的に供用開始をしているため、事業の中心は維持管理や農業集落排水事業債の償還となっています。今後も排水施設の適正な管理を行い、農業地区の水質保全と生活環境の向上を図ります。

介護保険特別会計の歳入総額は、2億8,327万3千円で前年度に比べ3,555万4千円、1.4%の増加であり、歳出総額は2億4,984万4千円で前年度に比べ2,982万2千円、1.2%の増加となっています。歳入歳出差引額は1億3,342万9千円となりましたが、翌年度において国・県支出金、支払基金交付金及び一般会計繰入金の精算が行われることとなります。

後期高齢者医療特別会計の歳入総額は、4億2,162万7千円で、対前年度比3,034万7千円、7.8%の増加、歳出総額は4億1,900万7千円で、対前年度比3,119万2千円、8%の増加となり、平成28年度宮代町後期高齢者医療特別会計決算における収支差引額は2,622万円となりました。

第1表

平成28年度 一般会計歳入歳出款別決算額

平成29年 3月31日現在人口 33,840人

平成29年 3月31日現在世帯数 14,531世帯

歳入

(単位 千円、%)

款	平成28年度		平成27年度		比較増減		住民一人当たりの額(円)	一世帯当たりの額(円)
	決算額	構成比(%)	決算額	構成比(%)	増減額	増減率(%)		
1町税	3,702,126	36.5	3,649,772	35.7	52,354	1.4	109,401	254,774
2地方譲与税	85,905	0.8	86,497	0.8	△592	△0.7	2,539	5,912
3利子割交付金	3,769	0.0	5,913	0.1	△2,144	△36.3	111	259
4配当割交付金	15,705	0.2	23,867	0.2	△8,162	△34.2	464	1,081
5株式等譲渡所得割交付金	9,572	0.1	24,147	0.2	△14,575	△60.4	283	659
6地方消費税交付金	438,985	4.3	486,087	4.7	△47,102	△9.7	12,972	30,210
7自動車取得税交付金	27,060	0.3	26,039	0.3	1,021	3.9	800	1,862
8地方特例交付金	23,481	0.2	20,897	0.2	2,584	12.4	694	1,616
9地方交付税	1,989,006	19.6	2,016,704	19.7	△27,698	△1.4	58,777	136,880
10交通安全対策特別交付金	4,480	0.0	4,848	0.0	△368	△7.6	132	308
11分担金及び負担金	130,045	1.3	127,726	1.2	2,319	1.8	3,843	8,949
12使用料及び手数料	68,429	0.7	35,395	0.3	33,034	93.3	2,022	4,709
13国庫支出金	940,652	9.3	1,102,223	10.8	△161,571	△14.7	27,797	64,734
14県支出金	566,887	5.6	634,679	6.2	△67,792	△10.7	16,752	39,012
15財産収入	10,672	0.1	90,014	0.9	△79,342	△88.1	315	734
16寄附金	113,468	1.1	117,891	1.2	△4,423	△3.8	3,353	7,809
17繰入金	515,290	5.1	435,679	4.3	79,611	18.3	15,227	35,461
18繰越金	701,906	6.9	372,573	3.6	329,333	88.4	20,742	48,304
19諸収入	248,752	2.5	315,142	3.1	△66,390	△21.1	7,351	17,119
20町債	551,732	5.4	664,869	6.5	△113,137	△17.0	16,304	37,969
歳入合計	10,147,922	100.0	10,240,962	99.9	△93,040	△0.9	299,879	698,364

※端数処理により、各欄の合計が一致しないことがあります。(以下全ての表において同様)

第1表

歳出 (単位 千円、%)

款	平成28年度		平成27年度		比較増減		住民一人当たりの額(円)	一世帯当たりの額(円)
	決算額	構成比(%)	決算額	構成比(%)	増減額	増減率(%)		
1 議会費	98,110	1.0	107,122	1.1	△ 9,012	△ 8.4	2,899	6,752
2 総務費	1,711,835	18.1	1,700,214	17.8	11,621	0.7	50,586	117,806
3 民生費	3,405,042	36.1	3,272,359	34.3	132,683	4.1	100,622	234,330
4 衛生費	730,481	7.7	739,362	7.8	△ 8,881	△ 1.2	21,586	50,271
5 労働費	5,139	0.1	5,051	0.1	88	1.7	152	354
6 農林水産業費	240,075	2.5	161,249	1.7	78,826	48.9	7,094	16,522
7 商工費	63,984	0.7	124,684	1.3	△ 60,700	△ 48.7	1,891	4,403
8 土木費	929,240	9.9	1,239,992	13.0	△ 310,752	△ 25.1	27,460	63,949
9 消防費	518,157	5.5	504,555	5.3	13,602	2.7	15,312	35,659
10 教育費	983,418	10.4	958,208	10.0	25,210	2.6	29,061	67,677
11 公債費	754,764	8.0	726,090	7.6	28,674	3.9	22,304	51,942
12 諸支出金	171	0.0	170	0.0	1	0.6	5	12
歳出合計	9,440,416	100.0	9,539,056	100.0	△ 98,640	△ 1.0	278,972	649,674

第2表

平成28年度 国民健康保健特別会計歳入歳出款別決算額

平成29年 3月31日現在被保険者数 9,234人

平成29年 3月31日現在世帯数 5,647世帯

歳入

(単位 千円、%)

款	平成28年度		平成27年度		比較増減		被保険者一人当たりの額(円)	被保険者一世帯当たりの額(円)
	決算額	構成比(%)	決算額	構成比(%)	増減額	増減率(%)		
1 国民健康保険税	769,844	15.8	789,476	16.2	△ 19,632	△ 2.5	83,371	136,328
2 国庫支出金	792,192	16.3	943,537	19.4	△ 151,345	△ 16.0	85,791	140,285
3 療養給付費等交付金	98,500	2.0	128,818	2.6	△ 30,318	△ 23.5	10,667	17,443
4 前期高齢者交付金	1,479,644	30.4	1,220,775	25.1	258,869	21.2	160,239	262,023
5 県支出金	223,296	4.6	242,693	5.0	△ 19,397	△ 8.0	24,182	39,542
6 共同事業交付金	898,914	18.4	965,750	19.8	△ 66,836	△ 6.9	97,348	159,184
7 財産収入	3	0.0	1	0.0	2	200.0	0	1
8 繰入金	456,861	9.4	484,189	9.9	△ 27,328	△ 5.6	49,476	80,903
9 繰越金	138,976	2.8	68,726	1.5	70,250	102.2	15,050	24,611
10 諸収入	13,107	0.3	26,723	0.5	△ 13,616	△ 51.0	1,419	2,321
歳入合計	4,871,337	100.0	4,870,688	100.0	649	0.0	527,544	862,642

歳出

(単位 千円、%)

款	平成28年度		平成27年度		比較増減		被保険者一人当たりの額(円)	被保険者一世帯当たりの額(円)
	決算額	構成比(%)	決算額	構成比(%)	増減額	増減率(%)		
1 総務費	58,672	1.2	60,138	1.4	△ 1,466	△ 2.4	6,354	10,390
2 保険給付費	2,812,310	60.0	2,906,897	61.4	△ 94,587	△ 3.3	304,560	498,018
3 後期高齢者支援金等	522,543	11.2	547,978	11.6	△ 25,435	△ 4.6	56,589	92,535
4 前期高齢者納付金等	385	0.0	380	0.0	5	1.3	42	68
5 老人保健拠出金	14	0.0	18	0.0	△ 4	△ 22.2	2	2
6 介護納付金	181,716	3.9	194,936	4.1	△ 13,220	△ 6.8	19,679	32,179
7 共同事業拠出金	922,102	19.7	900,720	19.0	21,382	2.4	99,859	163,291
8 保健事業費	47,483	1.0	44,025	0.9	3,458	7.9	5,142	8,409
9 公債費	0	0.0	0	0.0	0	0.0	0	0
10 諸支出金	140,452	3.0	76,620	1.6	63,832	83.3	14,923	24,872
11 予備費	0	0.0	0	0.0	0	0.0	0	0
歳出合計	4,685,677	100.0	4,731,712	100.0	△ 46,035	△ 1.0	507,437	829,764

第3表

平成28年度 公共下水道事業特別会計歳入歳出款別決算額

平成29年 3月31日現在 処理区域内人口 24,608人

歳入

(単位 千円、%)

款	平成28年度		平成27年度		比較増減		処理区域内人口 一人当たりの 額(円)
	決算額	構成比 (%)	決算額	構成比 (%)	増減額	増減率 (%)	
1 分担金及び負担金	4,306	0.5	5,593	0.6	△ 1,287	△ 23.0	175
2 使用料及び手数料	236,751	25.4	236,889	25.6	△ 138	△ 0.1	9,621
3 国庫支出金	8,000	0.9	10,000	1.1	△ 2,000	△ 20.0	325
4 繰入金	523,741	56.3	593,855	64.3	△ 70,114	△ 11.8	21,283
5 繰越金	31,255	3.3	19,558	2.1	11,697	59.8	1,270
6 諸収入	11,068	1.2	6,553	0.8	4,515	68.9	450
7 町債	115,400	12.4	51,100	5.5	64,300	125.8	4,690
歳入合計	930,521	100.0	923,548	100.0	6,973	0.8	37,814

歳出

(単位 千円、%)

款	平成28年度		平成27年度		比較増減		処理区域内人口 一人当たりの 額(円)
	決算額	構成比 (%)	決算額	構成比 (%)	増減額	増減率 (%)	
1 公共下水道費	124,359	14.1	137,399	15.4	△ 13,040	△ 9.5	5,054
2 流域下水道費	119,020	13.4	121,479	13.6	△ 2,459	△ 2.0	4,837
3 公債費	610,739	69.0	613,857	68.8	△ 3,118	△ 0.5	24,819
4 諸支出金	31,255	3.5	19,558	2.2	11,697	59.8	1,270
歳出合計	885,373	100.0	892,293	100.0	△ 6,920	△ 0.8	35,979

第4表

平成28年度 農業集落排水事業特別会計歳入歳出款別決算額

平成28年 3月31日現在 処理区域内人口 924人

歳入

(単位 千円、%)

款	平成28年度		平成27年度		比較増減		処理区域内人口 一人当たりの 額(円)
	決算額	構成比 (%)	決算額	構成比 (%)	増減額	増減率 (%)	
1 分担金及び負担金	300	0.5	0	0.0	300	皆増	325
2 使用料及び手数料	9,277	15.8	9,145	16.6	132	1.4	10,040
3 繰入金	45,191	76.7	40,867	74.2	4,324	10.6	48,908
4 繰越金	4,145	7.0	5,052	9.2	△ 907	△ 18.0	4,486
5 諸収入	0	0.0	1	0.0	△ 1	皆減	0
歳入合計	58,913	100.0	55,065	100.0	3,848	7.0	63,759

歳出

(単位 千円、%)

款	平成28年度		平成27年度		比較増減		処理区域内人口 一人当たりの 額(円)
	決算額	構成比 (%)	決算額	構成比 (%)	増減額	増減率 (%)	
1 農業集落排水費	22,086	40.7	17,759	34.9	4,327	24.4	23,903
2 公債費	28,109	51.7	28,109	55.2	0	0.0	30,421
3 諸支出金	4,145	7.6	5,052	9.9	△ 907	△ 18.0	4,486
歳出合計	54,340	100.0	50,920	100.0	3,420	6.7	58,810

平成28年度 介護保険特別会計歳入歳出款別決算額

平成29年 3月31日現在
 被保険者数（2号の要介護認定者を含む） 10,429人
 （単位 千円、%）

歳入

款	平成28年度		平成27年度		比較増減		被保険者一人当たりの額（円）
	決算額	構成比（%）	決算額	構成比（%）	増減額	増減率（%）	
1 介護保険料	620,460	24.0	602,189	23.6	18,271	3.0	59,494
2 支払基金交付金	619,688	24.0	596,226	23.4	23,462	3.9	59,420
3 使用料及び手数料	16	0.0	17	0.0	△ 1	△ 5.9	2
4 国庫支出金	439,864	17.0	412,059	16.2	27,805	6.7	42,177
5 県支出金	327,120	12.7	321,720	12.6	5,400	1.7	31,366
6 財産収入	177	0.0	40	0.0	137	342.5	17
7 繰入金	442,344	17.1	427,788	16.8	14,556	3.4	42,415
8 繰越金	127,697	5.0	181,011	7.1	△ 53,314	△ 29.5	12,244
9 諸収入	5,907	0.2	6,669	0.3	△ 762	△ 11.4	566
歳入合計	2,583,273	100.0	2,547,719	100.0	35,554	1.4	247,701

歳出

(単位 千円、%)

款	平成28年度		平成27年度		比較増減		被保険者一人当たりの額（円）
	決算額	構成比（%）	決算額	構成比（%）	増減額	増減率（%）	
1 総務費	117,234	4.8	118,050	4.9	△ 816	△ 0.7	11,241
2 保険給付費	2,166,473	88.4	2,081,592	86.0	84,881	4.1	207,735
3 地域支援事業費	37,852	1.6	37,117	1.5	735	2.0	3,629
4 基金積立金	69,089	2.8	105,173	4.4	△ 36,084	△ 34.3	6,625
5 公債費	0	0.0	0	0.0	0	0.0	0
6 諸支出金	59,196	2.4	78,090	3.2	△ 18,894	△ 24.2	5,676
7 繰上充用金	0	0.0	0	0.0	0	0.0	0
歳出合計	2,449,844	100.0	2,420,022	100.0	29,822	1.2	234,907

第6表

平成28年度 後期高齢者医療特別会計歳入歳出款別決算額

平成29年 3月31日現在

被 保 険 者 数 4,588人

歳 入

(単位 千円、%)

款	平成28年度		平成27年度		比較 増 減		被 保 険 者 一 人 当 た り の 額 (円)
	決 算 額	構 成 比 (%)	決 算 額	構 成 比 (%)	増 減 額	増 減 率 (%)	
1 後期高齢者医療保険料	330,991	78.5	305,479	78.1	25,512	8.4	72,143
2 繰 入 金	86,751	20.6	83,346	21.3	3,405	4.1	18,908
3 諸 収 入	420	0.1	420	0.1	0	0.0	92
4 繰 越 金	3,465	0.8	2,035	0.5	1,430	70.3	755
歳 入 合 計	421,627	100.0	391,280	100.0	30,347	7.8	91,898

歳 出

(単位 千円、%)

款	平成28年度		平成27年度		比較 増 減		被 保 険 者 一 人 当 た り の 額 (円)
	決 算 額	構 成 比 (%)	決 算 額	構 成 比 (%)	増 減 額	増 減 率 (%)	
1 総 務 費	18,653	4.5	18,434	4.7	219	1.2	4,066
2 後期高齢者医療広域連合納付金	397,711	94.9	367,495	94.8	30,216	8.2	86,685
3 諸 支 出 金	2,643	0.6	1,886	0.5	757	40.1	576
4 予 備 費	0	0.0	0	0.0	0	0.0	0
歳 出 合 計	419,007	100.0	387,815	100.0	31,192	8.0	91,327

2 平成29年度上半期の財政事情

(1) 予算に対する収入及び支出の概況並びに住民の負担等の状況

1) 一般会計

平成29年 9月30日現在人口 33,937人
 平成29年 9月30日現在世帯数 14,673世帯

歳入

(単位 千円、%)

款	予 算 現 額		収 入 状 況		予 算 対 収 入	住 民 一 人 一 世 帯 当 たり の 額 (円)	住 民 一 人 一 世 帯 当 たり の 額 (円)
	構 成 比	平 成 29 年 9 月 30 日 までの 収 入 済 額	構 成 比	平 成 29 年 9 月 30 日 までの 収 入 済 額			
1 町 税	3,612,385	33.5	2,148,062	40.0	59.5	63,296	146,396
2 地 方 譲 与 税	91,100	0.8	24,885	0.5	27.3	733	1,696
3 利 子 割 交 付 金	3,300	0.0	2,707	0.1	82.0	80	184
4 配 当 割 交 付 金	22,400	0.2	4,543	0.1	20.3	134	310
5 株 式 等 譲 渡 所 得 割 交 付 金	22,700	0.2	0	0.0	0.0	0	0
6 地 方 消 費 税 交 付 金	413,000	3.8	264,398	4.9	64.0	7,791	18,019
7 自 動 車 取 得 税 交 付 金	25,500	0.2	11,111	0.2	43.6	327	757
8 地 方 特 例 交 付 金	27,700	0.3	27,700	0.5	100.0	816	1,888
9 地 方 交 付 税	1,961,836	18.2	1,400,325	28.0	71.4	41,262	95,435
10 交 通 安 全 対 策 特 別 交 付 金	4,400	0.0	2,210	0.0	50.2	65	151
11 分 担 金 及 び 負 担 金	219,693	2.0	148,054	2.8	67.4	4,363	10,090
12 使 用 料 及 び 手 数 料	67,775	0.7	35,718	0.7	52.7	1,052	2,434
13 国 庫 支 出 金	1,070,713	9.9	396,763	7.4	37.1	11,691	27,040
14 県 支 出 金	611,592	5.7	75,621	1.4	12.4	2,228	5,154
15 財 産 収 入	5,193	0.0	7,844	0.1	151.0	231	535
16 寄 附 金	60,000	0.6	47,595	0.9	79.3	1,402	3,244
17 繰 入 金	577,454	5.4	0	0.0	0.0	0	0
18 繰 越 金	707,506	6.6	707,506	13.2	100.0	20,848	48,218
19 諸 収 入	198,408	1.8	66,273	1.2	33.4	1,953	4,517
20 町 債	1,079,995	10.0	0	0.0	0.0	0	0
歳 入 合 計	10,782,650	100.0	5,371,315	100.0	49.8	158,273	366,068

歳 出

(単位 千円、%)

款	予 算 現 額	構 成 比	支 出 状 況		予 算 対 支	に 算 出 する 率	住 民 一 人 当 た り の 額 (円)	一 世 帯 当 た り の 額 (円)
			平 成 29 年 9 月 30 日 までの 支 出 済 額	構 成 比				
1 議 会 費	98,556	0.9	51,099	1.2	51.8	1,506	3,483	
2 総 務 費	2,011,538	18.7	505,202	12.3	25.1	14,886	34,431	
3 民 生 費	3,628,112	33.6	1,585,917	38.6	43.7	46,731	108,084	
4 衛 生 費	802,279	7.4	309,250	7.5	38.5	9,112	21,076	
5 労 働 費	3,051	0.0	3,050	0.1	100.0	90	208	
6 農 林 水 産 業 費	251,026	2.3	114,609	2.8	45.7	3,377	7,811	
7 商 工 費	66,622	0.6	39,950	1.0	60.0	1,177	2,723	
8 土 木 費	1,394,854	12.9	470,589	11.5	33.7	13,867	32,072	
9 消 防 費	552,218	5.1	243,637	5.9	44.1	7,179	16,604	
10 教 育 費	1,162,180	10.8	440,303	10.7	37.9	12,974	30,008	
11 公 債 費	792,043	7.3	340,686	8.3	43.0	10,039	23,219	
12 諸 支 出 金	171	0.0	0	0.0	0.0	0	0	
13 予 備 費	20,000	0.2	0	0.0	0.0	0	0	
歳 出 合 計	10,782,650	100.0	4,104,292	100.0	38.1	120,939	279,717	

2) 国民健康保険特別会計

平成29年 9月30日現在被保険者数 9,044人
 平成29年 9月30日現在世帯数 5,614世帯

歳入

(単位 千円、%)

款	予 算 現 額		収 入 状 況		予 算 対 収 入	に 対 する 率	被 保 険 者 一 人 当 たり の 額 (円)	一 世 帯 当 たり の 額 (円)
		構 成 比	平 成 29 年 9 月 30 日 までの 収 入 済 額	構 成 比				
1 国 民 健 康 保 険 税	812,560	16.3	288,994	14.2	35.6	31,954	51,477	
2 国 庫 支 出 金	822,910	16.5	285,957	14.0	34.7	31,618	50,936	
3 療 養 給 付 費 交 付 金	74,966	1.5	31,205	1.5	41.6	3,450	5,558	
4 前 期 高 齢 者 交 付 金	1,463,252	29.4	609,693	29.9	41.7	67,414	108,602	
5 県 支 出 金	197,297	4.0	78,549	3.8	39.8	8,685	13,992	
6 共 同 事 業 交 付 金	1,023,000	20.6	381,506	18.7	37.3	42,183	67,956	
7 財 産 収 入	1	0.0	0	0.0	0.0	0	0	
8 繰 入 金	391,427	7.9	173,218	8.5	44.3	19,153	30,855	
9 繰 越 金	185,661	3.7	185,661	9.1	100.0	20,529	33,071	
10 諸 収 入	5,009	0.1	5,641	0.3	112.6	624	1,005	
歳 入 合 計	4,976,083	100.0	2,040,424	100.0	41.0	225,611	363,453	

歳出

(単位 千円、%)

款	予 算 現 額		支 出 状 況		予 算 対 支 出	に 対 する 率	被 保 険 者 一 人 当 たり の 額 (円)	一 世 帯 当 たり の 額 (円)
		構 成 比	平 成 29 年 9 月 30 日 までの 支 出 済 額	構 成 比				
1 総 務 費	73,592	1.5	29,842	1.4	40.6	3,300	5,316	
2 保 険 給 付 費	2,934,790	59.0	1,390,879	65.1	47.4	153,790	247,752	
3 後 期 高 齢 者 支 援 金 等	512,371	10.3	213,498	10.0	41.7	23,607	38,030	
4 前 期 高 齢 者 支 援 金 等	1,867	0.0	787	0.0	42.2	87	140	
5 老 人 保 健 拠 出 金	9	0.0	9	0.0	100.0	1	2	
6 介 護 納 付 金	180,650	3.6	75,272	3.5	41.7	8,323	13,408	
7 共 同 事 業 拠 出 金	994,636	20.0	414,426	19.4	41.7	45,823	73,820	
8 保 健 事 業 費	79,567	1.6	10,013	0.5	12.6	1,107	1,784	
9 公 債 費	234	0.0	0	0.0	0.0	0	0	
10 諸 支 出 金	188,367	3.8	2,805	0.1	1.5	310	500	
11 予 備 費	10,000	0.2	0	0.0	0.0	0	0	
歳 出 合 計	4,976,083	100.0	2,137,531	100.0	43.0	236,348	380,750	

3) 公共下水道事業特別会計

平成29年 9月30日現在

歳入

款	予 算 現 額		収 入 状 況		予 算 する 率
	額	構 成 比	平成29年9月30日 までの収入済額	構 成 比	
1 分担金及び負担金	299	0.0	461	0.1	154.2
2 使用料及び手数料	234,570	22.0	79,388	16.5	33.8
3 国庫支出金	40,000	3.8	0	0.0	0.0
4 繰入金	528,954	49.7	350,000	72.9	66.2
5 繰越金	45,149	4.2	45,148	9.4	100.0
6 諸収入	4	0.0	4,854	1.0	121,350.0
7 町債	215,400	20.2	0	0.0	0.0
歳入合計	1,064,376	100.0	479,851	100.0	45.1

歳出

款	予 算 現 額		支 出 状 況		予 算 する 率
	額	構 成 比	平成29年9月30日 までの支出済額	構 成 比	
1 公共下水道費	267,734	25.2	27,205	9.5	10.2
2 流域下水道費	140,114	13.2	40,976	14.3	29.2
3 公債費	606,379	57.0	217,504	76.1	35.9
4 諸支出金	45,149	4.2	0	0.0	0.0
5 予備費	5,000	0.6	0	0.0	0.0
歳出合計	1,064,376	100.0	285,685	100.0	26.8

4) 農業集落排水事業特別会計

平成29年 9月30日現在

歳入

款	予 算 現 額		収 入 状 況		予 算 する 率
	額	構成比	平成29年9月30日までの収入済額	構成比	
1 分担金及び負担金	1	0.0	0	0.0	0.0
2 使用料及び手数料	9,123	15.7	3,097	11.2	33.9
3 繰入金	44,287	76.4	20,000	72.3	45.2
4 繰越金	4,573	7.9	4,573	16.5	100.0
5 諸収入	1	0.0	0	0.0	0.0
歳入合計	57,985	100.0	27,670	100.0	47.7

歳出

款	予 算 現 額		支 出 状 況		予 算 する 率
	額	構成比	平成29年9月30日までの支出済額	構成比	
1 農業集落排水費	23,231	40.1	6,587	31.9	28.4
2 公債費	28,181	48.6	14,055	68.1	49.9
3 諸支出金	4,573	7.9	0	0.0	0.0
4 予備費	2,000	3.4	0	0.0	0.0
歳出合計	57,985	100.0	20,642	100.0	35.6

5) 介護保険特別会計

平成29年 9月30日現在

第1号被保険者 10,527人

歳入

(単位 千円、%)

款	予 算 現 額		収 入 状 況		予 算 対 収	算 入 率	被 保 険 者 1 人 当 たり の 額 (円)
		構 成 比	平 成 29 年 9 月 30 日 ま での 収 入 済 額	構 成 比			
1 介 護 保 険 料	686,039	23.9	326,421	24.6	47.6	31,008	
2 支 払 基 金 交 付 金	717,476	25.0	273,338	20.6	38.1	25,965	
3 国 庫 支 出 金	484,118	16.9	203,632	15.3	42.1	19,344	
4 県 支 出 金	371,974	13.0	159,526	12.0	42.9	15,154	
5 財 産 収 入	1	0.0	0	0.0	0.0	0	
6 繰 入 金	465,816	16.3	228,059	17.2	49.0	21,664	
7 繰 越 金	133,430	4.7	133,430	10.1	100.0	12,675	
8 諸 収 入	7,336	0.3	2,447	0.2	33.4	232	
歳 入 合 計	2,866,190	100.0	1,326,853	100.0	46.3	126,043	

歳出

(単位 千円、%)

款	予 算 現 額		支 出 状 況		予 算 対 支	算 出 率	被 保 険 者 1 人 当 たり の 額 (円)
		構 成 比	平 成 29 年 9 月 30 日 ま での 支 出 済 額	構 成 比			
1 総 務 費	118,550	4.1	54,348	5.3	45.8	5,163	
2 保 険 給 付 費	2,525,057	88.1	935,895	92.1	37.1	88,904	
3 地 域 支 援 事 業 費	77,703	2.7	16,357	1.6	21.1	1,554	
4 基 金 積 立 金	80,288	2.8	0	0.0	0.0	0	
5 公 債 費	59	0.0	0	0.0	0.0	0	
6 諸 支 出 金	54,533	1.9	9,544	0.9	17.5	907	
7 予 備 費	10,000	0.3	0	0.0	0.0	0	
歳 出 合 計	2,866,190	100.0	1,016,144	100.0	35.5	96,527	

6) 後期高齢者医療特別会計

平成29年 9月30日現在

被保険者数 4,754人

(単位 千円、%)

歳入

款	予 算 現 額		収 入 状 況		予 算 対 収	算 入 率	被 保 険 者 1 人 当 た り の 額 (円)
		構 成 比	平 成 29 年 9 月 30 日 までの 収 入 済 額	構 成 比			
1 後 期 高 齢 者 医 療 保 険 料	347,224	78.9	168,951	83.5	48.7	35,539	
2 繰 入 金	89,695	20.4	30,668	15.2	34.2	6,451	
3 諸 収 入	416	0.1	94	0.0	22.6	20	
4 繰 越 金	2,621	0.6	2,621	1.3	100.0	551	
歳 入 合 計	439,956	100.0	202,334	100.0	46.0	42,561	

歳出

(単位 千円、%)

款	予 算 現 額		支 出 状 況		予 算 対 支	算 出 率	被 保 険 者 1 人 当 た り の 額 (円)
		構 成 比	平 成 29 年 9 月 30 日 までの 支 出 済 額	構 成 比			
1 総 務 費	18,195	4.1	10,143	6.1	55.7	1,615	
2 後 期 高 齢 者 医 療 広 域 連 合 納 付 金	418,364	95.1	154,998	93.8	37.0	32,604	
3 諸 支 出 金	2,397	0.5	78	0.0	3.3	16	
4 予 備 費	1,000	0.2	0	0.0	0.0	0	
歳 出 合 計	439,956	100.0	165,219	100.0	37.6	34,754	

(2) 町有財産の状況

土地 (㎡)	
種 別	面 積
行政財産（一般会計）	485,912
行政財産（下水特会）	2,433
行政財産（農集特会）	1,827
普 通 財 産	50,172

建 物 (㎡)	
種 別	面 積
行政財産（一般会計）	81,448
行政財産（下水特会）	1,559
行政財産（農集特会）	229
普 通 財 産	2,963

基 金 (単位：千円)			
種 別	現 金	貸 付 金	土 地 (㎡)
財政調整基金	934,197	-	-
減債基金	3,512	-	-
公共施設整備基金	385,176	-	-
土地開発基金	200,599	180,839	1,583
育英基金	35,664	1,240	-
土地区画整理事業推進基金	212	-	-
公設宮代福祉医療センター施設整備基金	11,422	-	-
まちづくり基金	121,482	-	-
国民健康保険出産費基金	4,017	-	-
介護保険給付費準備基金	260,261	-	-

出資による権利 (単位：千円)	
種 別	金 額
埼玉県農業信用基金協会出資金	1,690
社団法人埼玉県農林公社出資金	1,722
埼玉県信用保証協会出損金	20
財団法人埼玉県暴力追放・薬物乱用防止センター出損金	973
宮代町土地開発公社出資金	5,000
地方公営企業等金融機構出資金	2,300
株式会社新しい村出資金	2,550
株式会社ティーエムオーみやしろ出資金	9,990
中央労働金庫預託金	5,000
埼玉りそな銀行預託金	1,000
埼玉縣信用金庫預託金	1,000
川口信用金庫預託金	1,000

(3) 公債費の現在高

一般会計 (単位：千円)		
借 入 先	未 償 還 元 金	住民一人当たりの額
財 務 省	4,264,426	126
郵便貯金・簡易生命保険管理機構	331,528	10
地方公共団体金融機構	2,811,019	83
銀 行 等	808,358	24
埼 玉 県	81,000	2
埼玉県市町村振興協会	52,928	2
合 計	8,349,259	246

公共下水道事業特別会計 (単位：千円)		
借 入 先	未 償 還 元 金	住民一人当たりの額
財 務 省	2,024,894	60
郵便貯金・簡易生命保険管理機構	729,993	22
地方公共団体金融機構	1,816,056	54
銀 行 等	331,460	10
合 計	4,902,403	144

農業集落排水事業特別会計 (単位：千円)		
借 入 先	未 償 還 元 金	住民一人当たりの額
財 務 省	194,009	6
地方公営企業等金融機構	170,355	5
合 計	364,364	11

3 公営企業

前書き

財政事情の公表は、宮代町水道事業の設置等に関する条例、宮代町財政事情の公表に関する条例に基づき、毎年2回定期的（6月1日、12月1日）に公表しているもので、今回は、平成29年度上半期（平成29年4月1日から平成29年9月30日）の財政状況についてお知らせします。

概 要

平成29年度上半期の水道事業会計の経理状況につきましては、収益的収入及び支出のうち収益的収入は389,199千円、収益的支出は177,732千円となり、資本的収入及び支出のうち資本的収入は0千円、資本的支出は103,261千円となりました。

(1) 平成29年度宮代町水道事業会計上半期予算執行状況

1) 収益的収入及び支出

(款) 事業収益

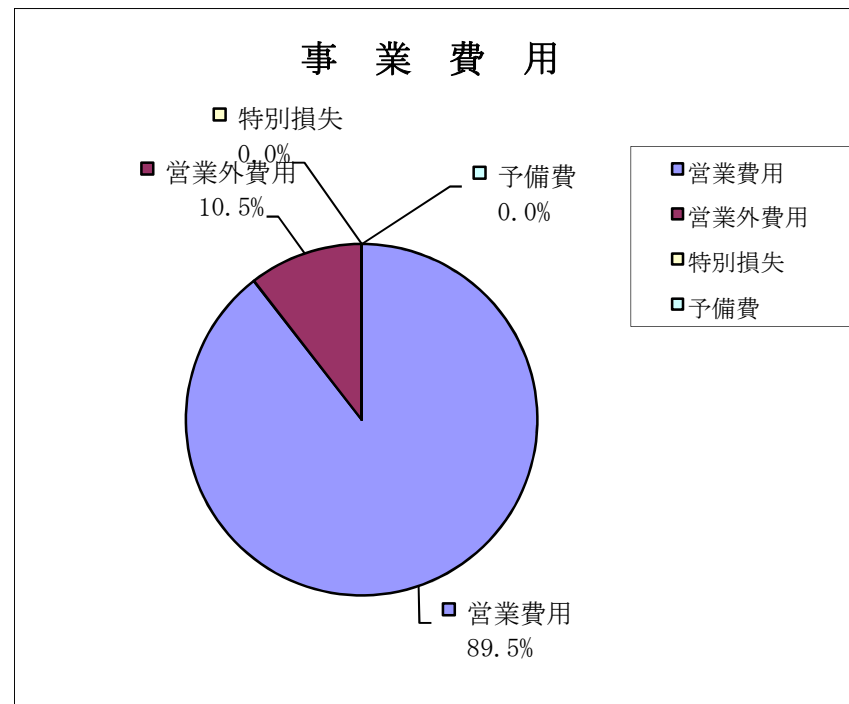
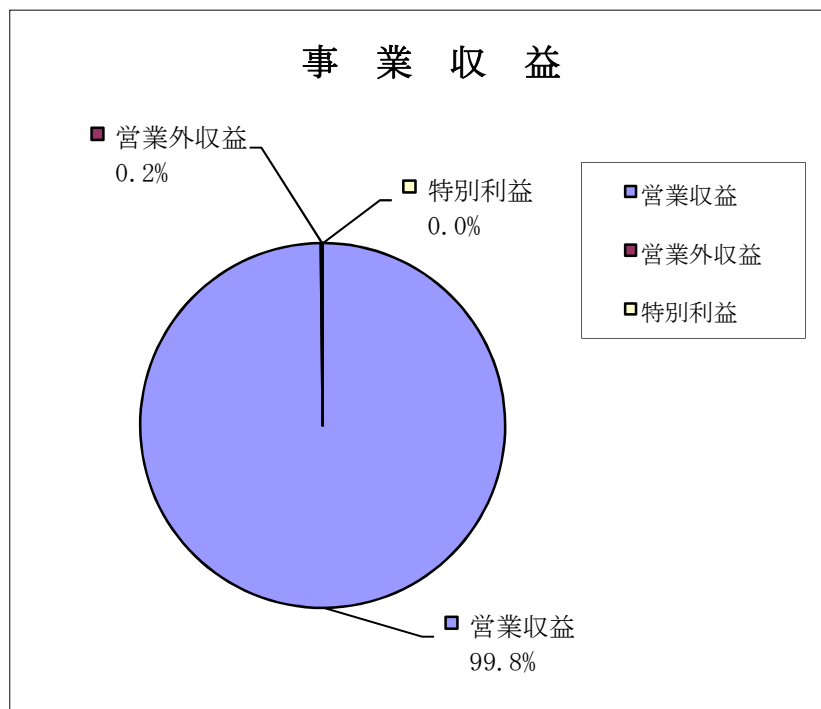
(単位：千円)

項	予算現額	構成比	予算執行状況		予算残額	予算に対する執行率(%)
			平成29年4月1日から平成29年9月30日までの執行済額	構成比		
1 営業収益 主たる営業活動から生ずる収益	769,097	90.6	388,560	99.8	380,537	50.5
2 営業外収益 営業活動以外から生ずる収益	79,451	9.4	639	0.2	78,812	0.8
3 特別利益 過去の年度の損益を修正したことにより生ずる益	20	0.0	0	0.0	20	0.0
事業収益合計	848,568	100.0	389,199	100.0	459,369	45.9

(款) 事業費用

項	予算現額	構成比	予算執行状況		予算残額	予算に対する執行率(%)
			平成29年4月1日から平成29年9月30日までの執行済額	構成比		
1 営業費用 主たる営業活動から生ずる費用	662,637	93.1	159,062	89.5	503,575	24.0
2 営業外費用 営業活動以外から生ずる費用	44,361	6.2	18,638	10.5	25,723	42.0
3 特別損失 過去の年度の損益を修正したことにより生ずる損	110	0.0	32	0.0	78	29.1
4 予備費 不測の事態に備えた経費	5,000	0.7	0	0.0	5,000	0.0
事業費用合計	712,108	100.0	177,732	100.0	534,376	25.0

収益の収入及び支出



2) 資本的収入及び支出

(款) 資本的収入


項	予算現額	構成比	予算執行状況		予算残額	予算に対する 執行率(%)
			平成29年4月1日から 平成29年9月30日までの 執行済額	構成比		
1 負担金 配水管布設替工事に要する費用 の負担金	1,080	1.2	0	0.0	1,080	0.0
2 補助金 配水管布設替工事などの国から の補助金	87,478	98.8	0	0.0	87,478	0.0
3 固定資産売却代金 固定資産の売却に係る収益	10	0.0	0	0.0	10	0.0
資本的収入合計	88,568	100.0	0	0.0	88,568	0.0

(款) 資本的支出

項	予算現額	構成比	予算執行状況		予算残額	予算に対する 執行率(%)
			平成29年4月1日から 平成29年9月30日までの 執行済額	構成比		
1 建設改良費 配水管整備、浄水場改良事業に 要する費用	411,940	73.7	26,492	25.6	385,448	6.4
2 企業債償還金 企業債に対する元金償還金	131,758	23.5	65,349	63.3	66,409	49.6
3 固定資産購入費 量水器の購入に要する費用	15,534	2.8	11,420	11.1	4,114	73.5
資本的支出合計	559,232	100.0	103,261	100.0	455,971	18.5

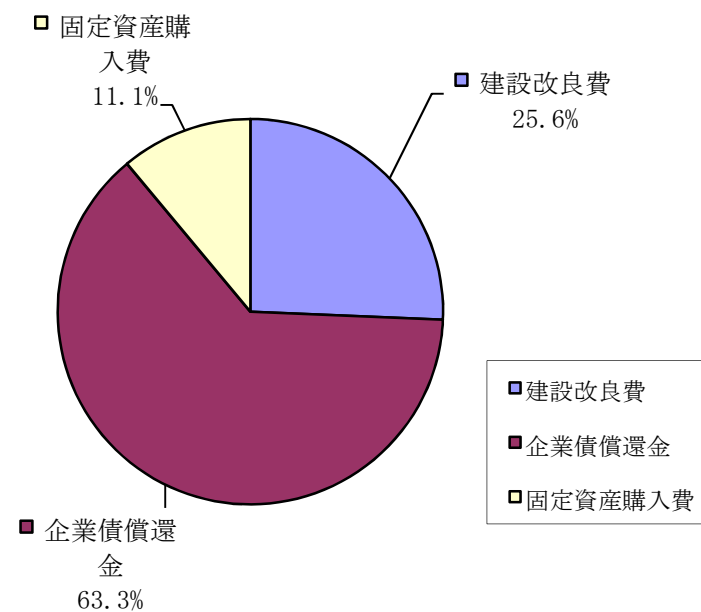
資本的収入及び支出

資本的収入



※上半期の資本的収入はありませんでした。

資本的支出



(2) 平成28年度宮代町水道事業会計決算報告書

平成28年度 宮代町水道事業決算報告書

1. 収益的収入及び支出

収入

(単位 円)

区 分	予 算 額				決 算 額	予算額に比べ 決算額の増減	備 考
	当初予算額	補正予算額	地方公営企業法 第24条第3項の 規定による支出 額に係る財源充 当額	合 計			
第 1 款 事 業 収 益	830,960,000	0	0	830,960,000	896,558,085	65,598,085	
第 1 項 営 業 収 益	749,952,000	0	0	749,952,000	811,391,390	61,439,390	うち仮受消費税 59,772,161
第 2 項 営 業 外 収 益	80,988,000	0	0	80,988,000	85,166,695	4,178,695	
第 3 項 特 別 利 益	20,000	0	0	20,000	0	△ 20,000	

支出

区 分	予 算 額							決 算 額	地方公営企 業法第26条 第2項の規定による繰 越額	不用額	備 考	
	当初予算額	補正予算額	予 備 費 支 出 額	流 用 増 減 額	地方公営企 業法第24条 第3項の規定による支 出額	小 計	地方公営企 業法第26条 第2項の規定による繰 越額					
第 1 款 事 業 費 用	730,664,000	692,000	0	0	0	731,356,000	0	731,356,000	709,792,992	0	21,563,008	
第 1 項 営 業 費 用	664,376,000	692,000	0	0	0	665,068,000	0	665,068,000	646,529,327	0	18,538,673	うち仮払消費税 26,562,739
第 2 項 営 業 外 費 用	61,178,000	0	2,083,000	0	0	63,261,000	0	63,261,000	63,249,766	0	11,234	
第 3 項 特 別 損 失	110,000	0	0	0	0	110,000	0	110,000	13,899	0	96,101	
第 4 項 予 備 費	5,000,000	0	△ 2,083,000	0	0	2,917,000	0	2,917,000	0	0	2,917,000	

2. 資本的収入及び支出
収入

区 分	予 算 額						決 算 額	予算額に比べ 決算額の増減	備 考
	当初予算額	補正予算額	小 計	地方公営企業 法第26条の規 定による繰 越額に係る財 源充当額	継続費通 次繰越額 に係る財 額充当額	合 計			
第 1 款 資 本 的 収 入	19,873,000	0	19,873,000	11,792,000	0	31,665,000	25,645,800	△ 6,019,200	
第 1 項 負 担 金	3,888,000	0	3,888,000	11,792,000	0	15,680,000	9,642,800	△ 6,037,200	
第 2 項 補 助 金	15,975,000	0	15,975,000	0	0	15,975,000	16,003,000	28,000	
第 3 項 固定資産売却代金	10,000	0	10,000	0	0	10,000	0	△ 10,000	

支 出

区 分	予 算 額							翌 年 度 繰 越 額			備 考		
	当初予算額	補正予算額	流 用 増 減 額	小 計	地方公営 企業法第 26条の規 定による 繰越額	継続費 通 次 繰越額	合 計	決 算 額	地方公営 企業法第 26条の規 定による 繰越額	継続費 通 次 繰越額		合 計	不 用 額
第 1 款 資 本 的 支 出	282,360,000	0	0	282,360,000	11,792,000	0	294,152,000	267,548,846	0	337,400	337,400	26,265,754	
第 1 項 建 設 改 良 費	146,531,000	0	0	146,531,000	11,792,000	0	158,323,000	135,361,886	0	337,400	337,400	22,623,714	うち仮払消費税 10,026,807
第 2 項 企 業 債 償 還 金	127,596,000	0	0	127,596,000	0	0	127,596,000	127,595,880	0	0	0	120	
第 3 項 固 定 資 産 購 入 費	8,233,000	0	0	8,233,000	0	0	8,233,000	4,591,080	0	0	0	3,641,920	うち仮払消費税 340,080

資本的収入額が資本的支出額に対し不足する額241,903,046円は、当年度分消費税資本的収支調整額10,366,887円、過年度分損益勘定留保資金194,229,122円及び建設改良積立金37,307,037円で補てんした。

平成28年度 宮代町水道事業損益計算書
(平成28年4月1日から平成29年3月31日まで)

(単位 円)

1 営業収益			
(1) 給水収益	633,798,310		
(2) 分担金	98,080,000		
(3) その他営業収益	19,740,919	751,619,229	
2 営業費用			
(1) 原水及び浄水費	269,080,420		
(2) 配水及び給水費	34,042,576		
(3) 総係費	71,480,002		
(4) 減価償却費	240,478,780		
(5) 資産減耗費用	4,368,114		
(6) その他営業費用	516,696	619,966,588	
営業利益			131,652,641
3 営業外収益			
(1) 受取利息及び配当金	1,095,745		
(2) 長期前受金戻入	79,921,984		
(3) 雑収益	4,193,666	85,211,395	
4 営業外費用			
(1) 支払利息	40,378,566		
(2) 雑支出	86,050	40,464,616	44,746,779
経常利益			176,399,420
5 特別利益			
(1) 固定資産売却益	0		
(2) 過年度損益修正益	0	0	
6 特別損失			
(1) 固定資産売却損	0		
(2) 過年度損益修正損	12,870	12,870	△ 12,870
当年度純利益			176,386,550
前年度繰越利益剰余金			0
その他未処分利益剰余金			37,307,037
当年度未処分利益剰余金			213,693,587

平成28年度 宮代町水道事業貸借対照表
(平成29年3月31日)

(単位 円)

		資 産 の 部		
1	固定資産			
(1)	有形固定資産			
	イ土地建物	146,647,113		
	ロ構築物	296,585,428		
	減価償却累計額	132,226,584	164,358,844	
	ハ構築物	7,412,308,461		
	減価償却累計額	3,741,616,733	3,670,691,728	
	ニ機械及び装置	2,034,712,195		
	減価償却累計額	1,515,126,333	519,585,862	
	ホ車輛運搬具	6,412,850		
	減価償却累計額	5,648,617	764,233	
	ヘ工具器具及び備品	3,764,360		
	減価償却累計額	3,576,142	188,218	
	トリース資産	11,116,500		
	減価償却累計額	10,004,850	1,111,650	
	子建設仮勘定		37,307,037	
	有形固定資産合計			4,540,654,685
(2)	無形固定資産			
	イ電話加入権		236,800	
	無形固定資産計			236,800
	固定資産合計			4,540,891,485
2	流動資産			
(1)	現金預金		1,284,132,122	
(2)	未収金	106,401,139		
	貸倒引当金	△ 1,636,947	104,764,192	
(3)	貯蔵品		3,196,570	
	流動資産合計			1,392,092,884
	資産合計			5,932,984,369
		負 債 の 部		
3	固定負債			
(1)	企業債			
	イ建設改良費等の財源に充てるための企業債	1,103,966,751		
	企業債合計		1,103,966,751	
(2)	リース債務		0	

(3) 引当金	41,184,527		
イ修繕引当金		41,184,527	
固定負債			1,145,151,278
4 流動負債			
(1) 企業債	131,757,305		
イ建設改良費等の財源に充てるための企業債		131,757,305	
企業債			0
(2) リース債			52,059,236
(3) 未払金			76,734
(4) 前受金			
(5) 引当金	3,133,000		
イ賞与引当金		3,133,000	
(6) 預り流動負債		19,634,591	
流動負債			206,660,866
5 繰延収益			
長期前受金		3,338,835,307	
長期前受金収益化累計額		△ 1,787,542,276	
繰延収益			1,551,293,031
繰延負債			2,903,105,175
6 資本金			1,806,863,281
7 剰余金			
(1) 資本剰余金			
イ寄附金	37,152		
口補助金	9,475,937		
ハ工事負担金	149,586,949		
ニ目的別分担金	52,581,173		
ホ口径別分担金	74,211,178		
へ受贈財産評価額	49,580,276		
資本剰余金		335,472,665	

資 本 の 部

