

令和3年度

宮代町下水道事業会計
決算報告書

埼玉県南埼玉郡宮代町

目 次

1	決算書類	
	令和3年度宮代町下水道事業決算報告書	1
	令和3年度宮代町下水道事業損益計算書	10
	令和3年度宮代町下水道事業剰余金計算書	11
	令和3年度宮代町下水道事業剰余金処分計算書(案)	11
	令和3年度宮代町下水道事業貸借対照表	13
2	決算附属書類	
	令和3年度宮代町下水道事業報告書	19
	令和3年度宮代町下水道事業キャッシュ・フロー計算書	28
	令和3年度宮代町下水道事業収益費用明細書	29
	令和3年度宮代町下水道事業資本的収支明細書	34
	固定資産明細書	37
	企業債明細書	41
	補てん財源明細書	53

令和3年度宮代町下水道事業決算報告書

1 収益的収入及び支出

(1) 収入

区 分	予 算		
	当初予算額	補正予算額	地方公営企業法第24条第3項の規定による支出額に係る財源充当額
第1款 公共下水道事業収益	1,098,920,000	0	0
第1項 営業収益	264,521,000	0	0
第2項 営業外収益	834,398,000	0	0
第3項 特別利益	1,000	0	0
第2款 農業集落排水事業収益	63,128,000	28,000	0
第1項 営業収益	9,301,000	0	0
第2項 営業外収益	53,826,000	28,000	0
第3項 特別利益	1,000	0	0
合 計	1,162,048,000	28,000	0

(単位：円 税込)

額			
合 計	決 算 額	予算額に比べ 決算額の増減	備 考
1,098,920,000	1,130,559,606	31,639,606	
264,521,000	273,679,921	9,158,921	うち仮受消費税 22,849,162
834,398,000	856,858,550	22,460,550	
1,000	21,135	20,135	うち仮受消費税 1,901
63,156,000	62,958,616	△197,384	
9,301,000	9,391,626	90,626	うち仮受消費税 853,048
53,854,000	53,566,990	△287,010	
1,000	0	△1,000	
1,162,076,000	1,193,518,222	31,442,222	

(2) 支 出

区 分	予 算				
	当初予算額	補 正 予算額	予備費 支出額	流 用 増減額	地方公営 企業法第 24条第 3項の規 定による 支 出 額
第1款 公共下水道事業 費用	1,098,920,000	△1,646,000	0	0	0
第1項 営業費用	1,013,797,000	△1,646,000	0	0	0
第2項 営業外費用	80,073,000	0	1,317,000	0	0
第3項 特別損失	50,000	0	0	0	0
第4項 予備費	5,000,000	0	△1,317,000	0	0
第2款 農業集落排水事業 費用	63,128,000	△43,000	0	0	0
第1項 営業費用	55,455,000	△43,000	790,000	0	0
第2項 営業外費用	5,639,000	0	0	0	0
第3項 特別損失	34,000	0	23,000	0	0
第4項 予備費	2,000,000	0	△813,000	0	0
合 計	1,162,048,000	△1,689,000	0	0	0

(単位：円 税込)

額			決 算 額	地方公営企 業法第26 条第2項の 規定による 繰越額	不 用 額	備 考
小 計	地方公営 企業法第 26条第 2項の規 定による 繰越額	合 計				
1,097,274,000	0	1,097,274,000	1,074,500,071	0	22,773,929	
1,012,151,000	0	1,012,151,000	993,951,204	0	18,199,796	うち仮払消費税 20,012,591
81,390,000	0	81,390,000	80,540,030	0	849,970	
50,000	0	50,000	8,837	0	41,163	
3,683,000	0	3,683,000	0	0	3,683,000	
63,085,000	0	63,085,000	60,931,091	0	2,153,909	
56,202,000	0	56,202,000	55,339,076	0	862,924	うち仮払消費税 1,222,817
5,639,000	0	5,639,000	5,535,866	0	103,134	
57,000	0	57,000	56,149	0	851	
1,187,000	0	1,187,000	0	0	1,187,000	
1,160,359,000	0	1,160,359,000	1,135,431,162	0	24,927,838	

2 資本的収入及び支出

(1) 収 入

区 分	予 算			
	当初予算額	補 正 予算額	小 計	地方公営企業 法第26条の 規定による繰 越額に係る財 源充当額
第1款 公共下水道事業 資本的収入	417,809,000	△ 36,563,000	381,246,000	0
第1項 企業債	117,300,000	14,500,000	131,800,000	0
第2項 負担金	86,413,000	0	86,413,000	0
第3項 補助金	214,096,000	△ 51,063,000	163,033,000	0
第2款 農業集落排水事業 資本的収入	9,898,000	△ 5,486,000	4,412,000	0
第1項 補助金	9,897,000	△ 5,486,000	4,411,000	0
第2項 分担金	1,000	0	1,000	0
合 計	427,707,000	△ 42,049,000	385,658,000	0

(単位：円 税込)

額		決 算 額	予 算 額 に 比 べ 決 算 額 の 増 減	備 考
継続費通 次繰越額 に係る財 源充当額	合 計			
0	381,246,000	376,971,800	△4,274,200	
0	131,800,000	124,200,000	△7,600,000	うち前年度同意債 5,400,000
0	86,413,000	89,738,800	3,325,800	
0	163,033,000	163,033,000	0	
0	4,412,000	4,711,000	299,000	
0	4,411,000	4,411,000	0	
0	1,000	300,000	299,000	
0	385,658,000	381,682,800	△ 3,975,200	

(2) 支 出

区 分	予 算 額					
	当 初 予算額	補 正 予算額	流 用 増減額	小 計	地方公営企 業法第26 条の規定に よる繰越額	継続費通 次繰越額
第1款 公共下水道 事業資本的 支 出	511,395,000	14,500,000	0	525,895,000	0	0
第1項 建 設 改 良 費	47,339,000	14,500,000	0	61,839,000	0	0
第2項 企 業 債 償 還 金	464,056,000	0	0	464,056,000	0	0
第2款 農業集落排 水事業資本 的 支 出	24,232,000	0	0	24,232,000	0	0
第1項 建 設 改 良 費	1,488,000	0	0	1,488,000	0	0
第2項 企 業 債 償 還 金	22,744,000	0	0	22,744,000	0	0
合 計	535,627,000	14,500,000	0	550,127,000	0	0

(単位：円 税込)

合 計	決 算 額	翌年度繰越額			不 用 額	備 考
		地方公営企業法第26条の規定による繰越額	継 続 費 通次繰越額	合 計		
525,895,000	514,359,132	0	0	0	11,535,868	
61,839,000	50,303,630	0	0	0	11,535,370	うち仮払消費税 4,572,495
464,056,000	464,055,502	0	0	0	498	
24,232,000	23,000,988	0	0	0	1,231,012	
1,488,000	257,400	0	0	0	1,230,600	うち仮払消費税 23,400
22,744,000	22,743,588	0	0	0	412	
550,127,000	537,360,120	0	0	0	12,766,880	

資本的収入額（前年度決算における建設改良未払金の財源に充当する企業債5,400,000円を除く。）が資本的支出額に対し不足する額161,077,320円は、減債積立金39,772,708円、過年度分損益勘定留保資金31,486,649円及び当年度分損益勘定留保資金89,817,963円で補てんした。

令和4年8月25日提出 埼玉県南埼玉郡 宮代町長 新 井 康 之

令和3年度 宮代町下水道事業損益計算書

(令和3年4月1日から令和4年3月31日まで)

(単位：円)

1 営業収益			
(1) 下水道使用料	237,143,737		
(2) 雨水処理負担金	21,521,000		
(3) その他営業収益	704,600	259,369,337	
2 営業費用			
(1) 管きよ費	52,584,160		
(2) ポンプ場費	18,764,488		
(3) 処理場費	11,751,339		
(4) 流域下水道管理 運営費負担金	108,263,565		
(5) 業務費	14,863,788		
(6) 総係費	26,122,820		
(7) 減価償却費	791,442,020		
(8) 資産減耗費	4,262,692		
(9) その他営業費用	0	1,028,054,872	
営業損失			768,685,535
3 営業外収益			
(1) 受取利息及び配当金	1,405		
(2) 他会計負担金	72,787,000		
(3) 他会計補助金	123,743,000		
(4) 国庫補助金	8,000,000		
(5) 長期前受金戻入	705,886,749		
(6) 雑収益	7,386	910,425,540	
4 営業外費用			
(1) 支払利息及び 企業債取扱諸費	77,169,796		
(2) 雑支出	2,221,643	79,391,439	831,034,101
経常利益			62,348,566
5 特別利益			
(1) 過年度損益修正益	19,234	19,234	
6 特別損失			
(1) 過年度損益修正損	59,513	59,513	△40,279
当年度純利益			62,308,287
前年度繰越利益剰余金			0
その他未処分利益剰余金変動額			39,772,708
当年度未処分利益剰余金			102,080,995

令和3年度 宮代町下水道事業剰余金計算書

(令和3年4月1日から令和4年3月31日まで)

	資本金	資 本 剰 余		
		受贈財産 評価額	負担金	補助金
		前年度末残高	824,848,238	1,174,439,387
前年度処分額	0	0	0	0
議会の議決による処分額	0	0	0	0
資本金への組入れ	0	0	0	0
減債積立金への積立	0	0	0	0
処分後残高	824,848,238	1,174,439,387	23,869,623	18,475,612
当年度変動額	0	0	0	0
自己資本金への組入れ	0	0	0	0
減債積立金の取崩	0	0	0	0
他会計負担金の受入れ	0	0	0	0
当年度純利益	0	0	0	0
当年度末残高	824,848,238	1,174,439,387	23,869,623	18,475,612

令和3年度 宮代町下水道事業剰余金処分計算書 (案)

	資 本 金	資本剰余金
当年度末残高	824,848,238	1,217,558,541
議会の議決による処分	39,772,708	0
自己資本金への組入れ	39,772,708	0
減債積立金の積立	0	0
利益積立金の積立	0	0
建設改良積立金の積立	0	0
条例による処分	0	0
処分後残高	864,620,946	1,217,558,541

(単位：円)

剰 余 金					資本合計
金		利 益 剰 余 金			
その他 資本剰余金	資本剰余金 合 計	減 債 積立金	未処分利益 剰余金	利益剰余金 合 計	
767,769	1,217,552,391	0	55,062,983	55,062,983	2,097,463,612
0	0	55,062,983	△ 55,062,983	0	0
0	0	55,062,983	△ 55,062,983	0	0
0	0	0	0	0	0
0	0	55,062,983	△ 55,062,983	0	0
767,769	1,217,552,391	55,062,983	0	55,062,983	2,097,463,612
6,150	6,150	△ 39,772,708	102,080,995	62,308,287	62,314,437
0	0	0	0	0	0
0	0	△ 39,772,708	39,772,708	0	0
6,150	6,150	0	0	0	6,150
0	0	0	62,308,287	62,308,287	62,308,287
773,919	1,217,558,541	15,290,275	102,080,995	117,371,270	2,159,778,049

(単位：円)

未処分利益剰余金
102,080,995
△102,080,995
△39,772,708
△62,308,287
0
0
0
(繰越利益剰余金)
0

令和3年度 宮代町下水道事業貸借対照表

(令和4年3月31日)

(単位：円)

		資 産 の 部		
1 固定資産				
(1) 有形固定資産				
イ	土地		1,245,168,209	
ロ	建物	411,764,664		
	減価償却累計額	<u>△28,839,340</u>	382,925,324	
ハ	構築物	14,606,229,795		
	減価償却累計額	<u>△1,310,049,954</u>	13,296,179,841	
ニ	機械及び装置	505,701,845		
	減価償却累計額	<u>△166,229,699</u>	339,472,146	
ホ	車両運搬具	2,278,115		
	減価償却累計額	<u>△470,607</u>	1,807,508	
ヘ	工具器具及び備品	243,110		
	減価償却累計額	<u>△190,748</u>	52,362	
ト	建設仮勘定		1,230,000	
	有形固定資産合計		<u>15,266,835,390</u>	
(2) 無形固定資産				
イ	施設利用権		673,094,288	
ロ	その他無形固定資産		82,686	
	無形固定資産合計		<u>673,176,974</u>	
	固定資産合計			<u>15,940,012,364</u>
2 流動資産				
(1) 現金預金				
			129,316,059	
(2) 未収金				
		49,316,279		
	貸倒引当金	<u>△990,293</u>	48,325,986	
	流動資産合計			<u>177,642,045</u>
	資産合計			<u>16,117,654,409</u>
		負 債 の 部		
3 固定負債				
(1) 企業債				
イ	建設改良費等の財源に 充てるための企業債		3,326,979,747	
	企業債合計		<u>3,326,979,747</u>	
	固定負債合計			<u>3,326,979,747</u>

4 流動負債

(1) 企業債

イ 建設改良費等の財源に
充てるための企業債

468,562,772

企業債合計

468,562,772

(2) 未払金

83,734,300

(3) 引当金

イ 賞与引当金
引当金合計

1,434,000

1,434,000

(4) その他流動負債

22,205,225

流動負債合計

575,936,297

5 繰延収益

長期前受金

11,452,757,579

長期前受金収益化累計額

△1,397,797,263

繰延収益合計

10,054,960,316

負債合計

13,957,876,360

資本の部

6 資本金

824,848,238

7 剰余金

(1) 資本剰余金

イ 受贈財産評価額

1,174,439,387

ロ 負担金

23,869,623

ハ 補助金

18,475,612

ニ その他資本剰余金

773,919

資本剰余金合計

1,217,558,541

(2) 利益剰余金

イ 減債積立金

15,290,275

ロ 当年度未処分利益剰余金

102,080,995

利益剰余金合計

117,371,270

剰余金合計

1,334,929,811

資本合計

2,159,778,049

負債資本合計

16,117,654,409

注記

1 重要な会計方針に係る事項に関する注記

(1) 固定資産の減価償却の方法

(ア) 有形固定資産

・減価償却の方法 定額法による。

・主な耐用年数

建物 9 ～50年

構築物 10 ～50年

機械及び装置 6 ～35年

車両運搬具 4 ～ 6年

工具器具及び備品 4 ～ 5年

(イ) 無形固定資産

・減価償却の方法 定額法による。

・主な耐用年数

施設利用権 45年

ソフトウェア 5年

(2) 引当金の計上方法

(ア) 退職給付引当金

職員の退職手当は、一般会計が負担することになっているため、退職給付引当金は計上していない。

(イ) 賞与引当金

職員の期末手当・勤勉手当の支給及びこれに係る法定福利費の支払いに備えるため、当年度末における支給見込額に基づき、当年度の負担に属する額を計上している。

(ウ) 貸倒引当金

債権の不納欠損による損失に備えるため、貸倒実績率等により回収不能見込額を計上している。

(3) 消費税及び地方消費税の会計処理

消費税及び地方消費税の会計処理は税抜方式によっている。

2 貸借対照表に関する注記

(1) 企業債の償還に係る他会計の負担

貸借対照表に計上されている企業債（当年度の末日の翌日から起算して1年以内に償還予定のものも含む。）のうち、一般会計が負担すると見込まれる額は、3, 415, 988, 267円である。

(2) 引当金の取り崩し

(ア) 賞与引当金の取り崩し

令和3年6月に令和2年12月分から令和3年3月分の賞与及びこれに係る法定福利費を支給したため、賞与引当金1, 541, 000円を取り崩した。

(イ) 貸倒引当金の取り崩し

当年度において、債権の不納欠損による損失が発生したため、貸倒引当金96, 952円を取り崩した。

3 セグメント情報の開示

(1) 報告セグメントの概要

宮代町下水道事業は、公共下水道事業及び農業集落排水事業を運営しており、それぞれ運営方針等を決定していることから、当該2事業を報告セグメントとしている。

なお、報告セグメントに属する事業の内容は、以下のとおりである。

事業区分	事業の内容
公共下水道事業	市街地等におけるし尿・生活雑排水の処理及び雨水排除
農業集落排水事業	農業集落におけるし尿・生活雑排水の処理

(2) 報告セグメントごとの営業収益等

当年度（令和3年4月1日から令和4年3月31日まで）

（単位：円）

項 目	公共下水道事業	農業集落排水事業	合 計
営業収益	250,830,759	8,538,578	259,369,337
営業費用	973,938,613	54,116,259	1,028,054,872
営業損益	△ 723,107,854	△ 45,577,681	△ 768,685,535
経常損益	60,098,398	2,250,168	62,348,566
セグメント資産	15,278,524,336	839,130,073	16,117,654,409
セグメント負債	13,177,232,754	780,643,606	13,957,876,360
その他の項目			
他会計繰入金	185,750,000	32,301,000	218,051,000
減価償却費	755,858,345	35,583,675	791,442,020
長期前受金戻入	684,620,917	21,265,832	705,886,749
支払利息及び企業債取扱諸費	71,804,530	5,365,266	77,169,796
特別損失	8,033	51,480	59,513
固定資産の増減額	△ 705,029,902	△ 35,349,675	△ 740,379,577

決算附属書類

令和3年度宮代町下水道事業報告書

1 概況

(1) 総括事項

将来にわたり安定的に事業を継続していくため、中長期的な視野に立った経営の基本計画である「宮代町下水道事業経営戦略」を策定しました。今後は、この計画に基づき、宮代町下水道事業を進めます。

令和3年度末の業務状況につきましては、公共下水道事業及び農業集落排水事業の区域内人口は25,677人となり、下水道の普及率は76.3%となりました。

公共下水道事業における年間有収水量は前年度に比べ29,561 m³ (1.3%) 減の2,333,526 m³となりました。有収率は78.4%で前年度より0.5ポイント増加しました。

農業集落排水事業における総排水量は、前年度に比べ2,304 m³ (3.2%) 減の69,273 m³となりました。

建設改良工事につきましては、公共下水道事業において、笠原2丁目地内の第1汚水幹線の枝線布設工事、第2中継ポンプ場ポンプとシーケンサ及び第1マンホールポンプ場ポンプの更新工事を実施しました。

計理状況につきましては、収益的収支は、総収益1,169,814,111円(税込1,193,518,222円)、総費用1,107,505,824円(税込1,135,431,162円)となりました。また、資本的収支(税込)は、資本的収入381,682,800円、資本的支出537,360,120円で、前年度債5,400,000円を除いた不足する額161,077,320円は、減債積立金39,772,708円、過年度分損益勘定留保資金31,486,649円及び当年度分損益勘定留保資金89,817,963円で補てんしました。

(2) 経営指標に関する事項

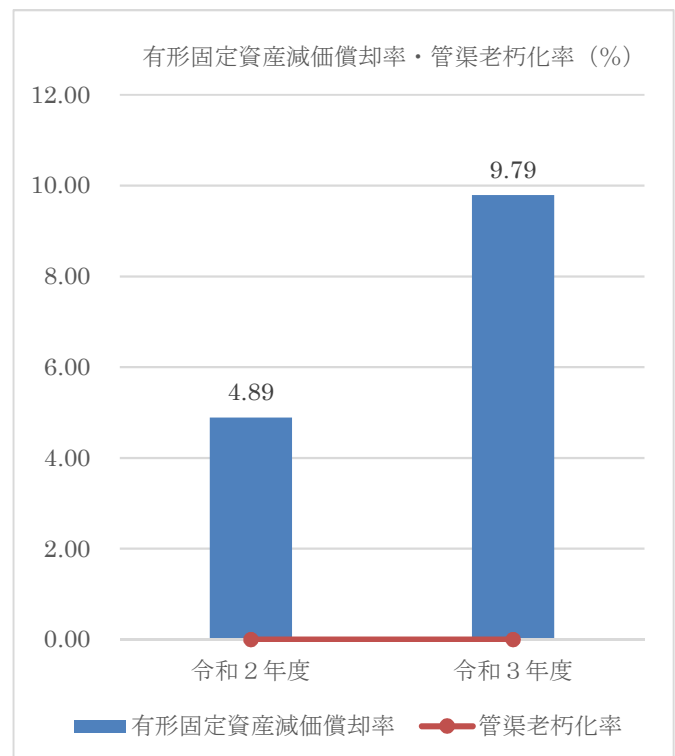
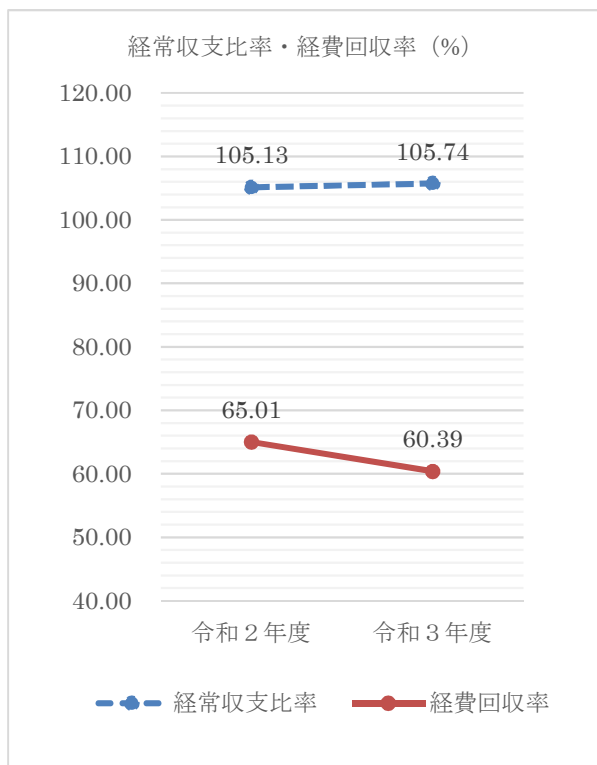
ア 公共下水道事業

令和3年度決算における経営成績について、経営の健全性を示す経常収支比率は、一般会計からの繰入金や国庫補助金収入の増加などにより、前年度比0.61ポイント増の105.74%となり、健全経営の水準とされる100%を上回っています。また、使用料水準の妥当性を示す経費回収率は、前年度比4.62ポイント減の60.39%となり、使用料で回収すべき経費を賅えている状況を示す100%を大きく下回っており、一般会計からの繰入金などの使用料以外の収入に依存している状況となっています。

一方、償却対象資産の減価償却の状況を示す有形固定資産減価償却率は、前年度比4.9ポイント増の9.79%、法定耐用年数を経過した管渠延長の割合を示す管渠老朽化率は0%となっています。これは、現時点で法定耐用年数を迎えた管渠がないことによるものですが、今後の更新需要を見据えて、計画的に更新をおこなってまいります。

経営指標の推移

	令和2年度 (%)	令和3年度 (%)
経常収支比率	105.13	105.74
経費回収率	65.01	60.39
有形固定資産減価償却率	4.89	9.79
管渠老朽化率	0.00	0.00



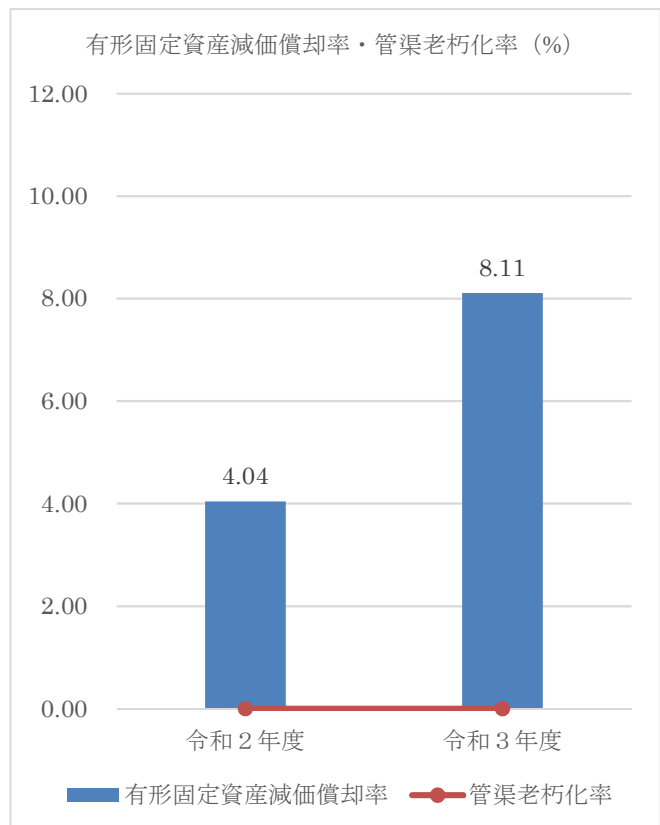
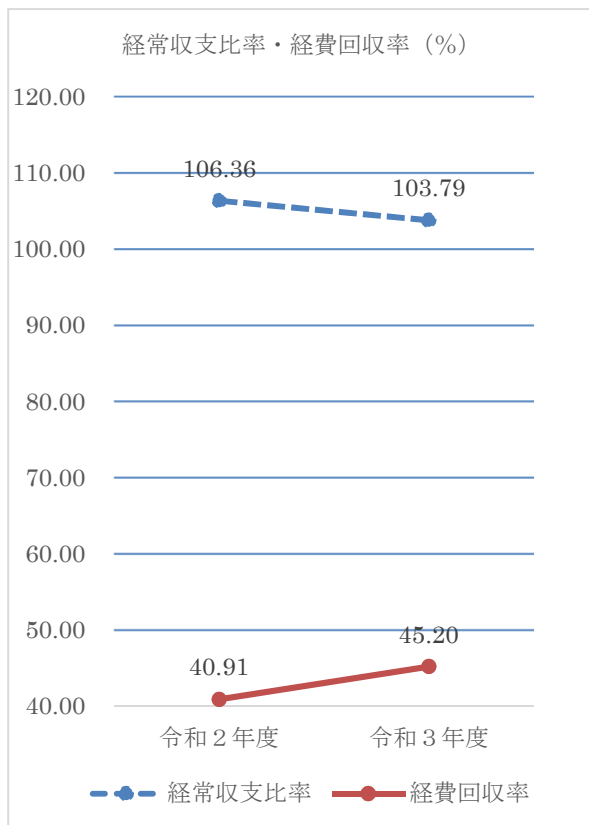
イ 農業集落排水事業

令和3年度決算における経営成績について、経営の健全性を示す経常収支比率は、一般会計からの繰入金などの減少により、前年度比2.57ポイント減の103.79%となりましたが、健全経営の水準とされる100%を上回っています。また、使用料水準の妥当性を示す経費回収率は、前年度比4.29ポイント増の45.20%となり、使用料で回収すべき経費を賄っている状況を示す100%を大きく下回っており、一般会計からの繰入金に依存している状況となっています。

一方、償却対象資産の減価償却の状況を示す有形固定資産減価償却率は、前年度比4.07ポイント増の8.11%、法定耐用年数を経過した管渠延長の割合を示す管渠老朽化率は0%となっています。これは、現時点で法定耐用年数を迎えた管渠がないことによるものですが、今後の更新需要を見据えて、計画的に更新をおこなってまいります。

経営指標の推移

	令和2年度 (%)	令和3年度 (%)
経常収支比率	106.36	103.79
経費回収率	40.91	45.20
有形固定資産減価償却率	4.04	8.11
管渠老朽化率	0.00	0.00



(3) 議会議決事項

議案番号	件名	提出年月日	議決年月日
議案第38号	令和2年度宮代町下水道事業会計利益の処分及び決算の認定について	令和3年8月26日	令和3年9月22日
議案第52号	令和3年度宮代町下水道事業会計補正予算(第1号)について	令和3年8月26日	令和3年9月24日
議案第93号	令和3年度宮代町下水道事業会計補正予算(第2号)について	令和3年11月25日	令和3年12月8日
議案第23号	令和4年度宮代町下水道事業会計予算について	令和4年2月17日	令和4年3月28日

(4) 行政官庁認可事項

申請年月日	申請先	件名	認可(同意)年月日
令和3年5月7日	埼玉県知事	令和3年度下水道事業起債協議申請(一次)	令和3年8月12日
令和3年4月30日	国土交通大臣	令和3年度社会資本整備総合交付金交付申請	令和3年7月7日
令和3年12月6日	埼玉県知事	令和3年度下水道事業起債協議申請(二次)	令和4年3月10日

(5) 職員に関する事項

区分	室長	主幹	主査	主任	主事	計
人数	0人	0人	1人	0人	2人	3人

(6) 使用料その他処理条件の設定、変更に関する事項

該当事項なし

2 工 事

(1) 建設・改良工事の概況（1件500万円以上）

（単位：円 税込）

工 事 名	施工内容	工 事 費	着工年月日	竣工年月日
宮代第2中継ポンプ場汚水ポンプシーケンサ更新工事 （宮代台3丁目地内）	汚水操作盤更新	11,550,000	令和3.11.2	令和4.3.30
宮代第1マンホールポンプ場ポンプ更新工事 （和戸2・3丁目地内）	水中ポンプ1基 水位計1基 制御盤1台	8,690,000	令和3.8.17	令和4.3.29

3 業 務

(1) 業 務 量

事 項	区 分	令和3年度A	令和2年度B	対 前 年 度 比 較	
				増減 (A-B) C	C/B×100(%)
年度末処理区面積 (ha)	公共下水道事業	375	375	0	0.0
	農業集落排水事業	140	140	0	0.0
年度末処理区域内人口 (人)	公共下水道事業	24,845	24,889	△44	△0.2
	農業集落排水事業	832	843	△11	△1.3
年度末水洗化済人口 (人)	公共下水道事業	23,601	23,670	△69	△0.3
	農業集落排水事業	715	716	△1	△0.1
年 度 末 普 及 率 (行政人口に対し %)	公共下水道事業	73.8	73.7	0.1ポイント	—
	農業集落排水事業	2.5	2.5	0.0ポイント	—
年間汚水処理水量 (m ³)	公共下水道事業	2,977,248	3,033,540	△56,292	△1.9
	農業集落排水事業	69,273	71,577	△2,304	△3.2
年 間 有 収 水 量 (m ³)	公共下水道事業	2,333,526	2,363,087	△29,561	△1.3
	農業集落排水事業	—	—	—	—
有 収 率 (%)	公共下水道事業	78.4	77.9	0.5ポイント	—
	農業集落排水事業	—	—	—ポイント	—

(2) 事業収入に関する事項

(単位：円 税抜)

区 分		令和3年度A	令和2年度B	対前年度比較	
				増減(A-B) C	C/B× 100(%)
公共下水道事業収益	営業収益	250,830,759	250,434,011	396,748	0.2
	営業外収益	856,858,550	822,031,898	34,826,652	4.2
	特別利益	19,234	4,147,632	△4,128,398	△99.5
	合 計	1,107,708,543	1,076,613,541	31,095,002	2.9
農業集落排水事業収益	営業収益	8,538,578	8,590,852	△52,274	△0.6
	営業外収益	53,566,990	60,071,343	△6,504,353	△10.8
	合 計	62,105,568	68,662,195	△6,556,627	△9.5

(3) 事業費に関する事項

(単位：円 税抜)

区 分		令和3年度A	令和2年度B	対前年度比較	
				増減(A-B) C	C/B× 100(%)
公共下水道事業費用	営業費用	973,938,613	935,082,248	38,856,365	4.2
	営業外費用	73,652,298	85,064,802	△11,412,504	△13.4
	特別損失	8,033	5,065,709	△5,057,676	△99.8
	合 計	1,047,598,944	1,025,212,759	22,386,185	2.2
農業集落排水事業費用	営業費用	54,116,259	58,191,433	△4,075,174	△7.0
	営業外費用	5,739,141	6,367,626	△628,485	△9.9
	特別損失	51,480	440,935	△389,455	△88.3
	合 計	59,906,880	64,999,994	△5,093,114	△7.8

(4) 費用構成

(単位：円 税抜)

公 共		下 水 道		事 業	
区 分		令 和 3 年 度		令 和 2 年 度	
		費 用	構成比率 (%)	費 用	構成比率 (%)
職 員 給 与 費	給 料	6,185,100	0.6	6,597,900	0.6
	手 当	3,371,691	0.3	3,957,448	0.4
	法定福利費	1,946,858	0.2	2,119,639	0.2
	計	11,503,649	1.1	12,674,987	1.2
支 払 利 息		71,804,530	6.9	84,302,081	8.3
減 価 償 却 費		755,858,345	72.1	748,993,624	73.4
動 力 費		5,844,913	0.6	5,442,928	0.5
修 繕 費		3,889,182	0.4	6,521,200	0.7
流域下水道管理運営費		108,263,565	10.3	110,310,548	10.8
そ の 他		90,426,727	8.6	51,901,682	5.1
合 計		1,047,590,911	100.0	1,020,147,050	100.0

農 業		集 落 排 水		事 業	
区 分		令 和 3 年 度		令 和 2 年 度	
		費 用	構成比率 (%)	費 用	構成比率 (%)
職 員 給 与 費	給 料	2,739,900	4.6	2,667,600	4.1
	手 当	2,140,849	3.6	2,023,884	3.1
	法定福利費	911,969	1.5	890,785	1.4
	計	5,792,718	9.7	5,582,269	8.6
支 払 利 息		5,365,266	9.0	5,785,066	9.0
減 価 償 却 費		35,583,675	59.4	35,378,313	54.8
動 力 費		2,368,686	4.0	2,123,184	3.3
修 繕 費		2,283,988	3.8	5,046,400	7.8
そ の 他		8,461,067	14.1	10,643,827	16.5
合 計		59,855,400	100.0	64,559,059	100.0

4 会 計

(1) 重要契約の要旨

本年度に締結した契約事項の主なものは、下記のとおりです。

ア 工事請負契約

(単位：円 税込)

契約年月日	契約金額	契 約 内 容	契約の相手方
令和 3. 11. 2	11, 550, 000	宮代第 2 中継ポンプ場汚水ポンプシーケンサ更新工事	㈱エス・アイ・シーさいたま支店
令和 3. 8. 17	8, 690, 000	宮代第 1 マンホールポンプ場ポンプ更新工事	荏原実業㈱関東支社

イ その他契約

(単位：円 税込)

契約年月日	契約金額	契 約 内 容	契約の相手方
令和 2. 3. 23	7, 480, 000 (年額)	令和 2 年度排水設備工事等業務委託料	第一環境㈱
令和 2. 4. 1	7, 595, 500 (年額)	宮代第一及び第二中継ポンプ場等管理業務委託	武蔵野環境整備㈱
令和 3. 10. 4	17, 600, 000	下水道管路施設内清掃業務委託	安住環境整美㈱
令和 3. 10. 4	17, 600, 000	下水道管路施設内調査業務委託	都市管理サービス㈱ 幸手支店

(2) 企業債及び一時借入金の概況

ウ 企業債

(単位：円)

区 分	前年度残高	本年度借入額	本年度償還額	本年度末残高
財務省財政融資資金	1, 481, 147, 531	7, 700, 000	218, 294, 505	1, 270, 553, 026
地方公共団体 金融機構資金	1, 769, 667, 135	46, 500, 000	151, 653, 164	1, 664, 513, 971
かんぽ生命保険	497, 032, 451	0	70, 977, 811	426, 054, 640
川口信用金庫	26, 753, 000	0	26, 753, 000	0
埼玉りそな銀行	218, 191, 587	0	11, 720, 200	206, 471, 387
南彩農業協同組合	136, 305, 975	70, 000, 000	3, 716, 224	202, 589, 751
武蔵野銀行	29, 043, 930	0	3, 684, 186	25, 359, 744
合 計	4, 158, 141, 609	124, 200, 000	486, 799, 090	3, 795, 542, 519

エ 一時借入金

該当事項なし

(3) その他会計計理に関する重要事項

該当事項なし

5 その他

(1) 決算日後に生じた企業の状況に関する重要な事実

該当事項なし

(2) 他会計負担金等の用途について

公共下水道事業収益的収入の用途について

ア 雨水処理負担金 21,521,000 円は、委託料外（課税仕入）に 8,374,258 円（特定収入）、企業債利息外（課税仕入以外）に 12,532,085 円を充当し、614,657 円は余剰金である。

イ 他会計負担金 53,059,000 円は、委託料外（課税仕入）に 3,599,500 円（特定収入）、企業債利息（課税仕入以外）に 12,309,121 円を充当し、37,150,379 円は余剰金である。

ウ 他会計補助金 111,170,000 円は、企業債利息外（課税仕入以外）に 92,882,681 円を充当し、18,287,319 円は余剰金である。

公共下水道事業資本的収入の用途について

エ 他会計負担金 86,411,000 円は、企業債償還金（課税仕入）に 61,190,575 円（特定収入）、企業債償還金（課税仕入以外）に 25,220,425 円をそれぞれ充当した。

オ 他会計補助金 163,033,000 円は、企業債償還金（課税仕入）に 115,444,870 円（特定収入）、企業債償還金（課税仕入以外）に 47,581,980 円を負担金（課税仕入以外）に 6,150 円をそれぞれ充当した。

カ 受益者負担金 3,045,100 円は、企業債償還金（課税仕入）に 2,156,339 円（特定収入）、企業債償還金（課税仕入以外）に 888,761 円をそれぞれ充当した。

キ 区域外流入協力金 282,700 円は企業債償還金（課税仕入）に 200,189 円（特定収入）、企業債償還金（課税仕入以外）に 82,511 円をそれぞれ充当した。

農業集落排水事業収益的収入の用途について

ク 他会計負担金 19,728,000 円は、企業債利息外（課税仕入以外）に 19,683,109 円を充当し、44,891 円は余剰金である。

ケ 他会計補助金 12,573,000 円は、委託料外（課税仕入）に 4,108,781 円（特定収入）、給料外（課税仕入以外）に 6,481,585 円を充当し、1,982,634 円は余剰金である。

農業集落排水事業資本的収入の用途について

コ 他会計補助金 4,411,000 円は、企業債償還金（課税仕入）に 3,825,652 円（特定収入）、企業債償還金（課税仕入以外）に 585,348 円をそれぞれ充当した。

サ 受益者分担金 300,000 円は、企業債償還金（課税仕入）に 260,189 円（特定収入）、企業債償還金（課税仕入以外）に 39,811 円それぞれ充当した。

(3) その他

該当事項なし

令和3年度宮代町下水道事業キャッシュ・フロー計算書

(令和3年4月1日から令和4年3月31日まで)

(単位:円)

1 業務活動によるキャッシュ・フロー	
当年度純利益	62,308,287
減価償却費	791,442,020
資産減耗費	4,262,692
長期前受金戻入	△ 705,886,749
受取利息及び受取配当金	△ 1,405
支払利息	77,169,796
未収金の増減額	△ 1,631,123
未払金の増減額	△ 34,327,655
貸倒引当金の増減額	529,048
賞与引当金の増減額	△ 107,000
その他資産の増減額	0
その他負債の増減額	0
小計	193,757,911
利息及び配当金の受取額	1,405
利息の支払額	△ 77,169,796
業務活動によるキャッシュ・フロー	116,589,520
2 投資活動によるキャッシュ・フロー	
有形固定資産の取得による支出	△ 45,965,135
国庫補助金による収入	0
受益者負担金等による収入	3,501,797
一般会計又は他の特別会計からの繰入金による収入	245,156,701
投資活動によるキャッシュ・フロー	202,693,363
3 財務活動によるキャッシュ・フロー	
建設改良企業債による収入	124,200,000
建設改良企業債の償還による支出	△ 486,799,090
出資金による収入	0
財務活動によるキャッシュ・フロー	△ 362,599,090
資金増加(減少)額	△ 43,316,207
資金期首残高	172,632,266
資金期末残高	129,316,059

※注意事項

重要な非資金取引

受贈財産の受入れによる資産の取得額は、9,360,000円である。

令和3年度 宮代町下水道事業収益費用明細書【公共】

(単位：円 税抜)

款	項	目	節	金額	備 考		
公共下水道事業収益				1,107,708,543			
	営業収益			250,830,759			
		公共下水道使用料	一般汚水収益		228,605,159	有収水量 2,333,526m ³ 公共下水道使用料 228,595,639 公共下水道施設使用料 9,520	
			雨水処理負担金		21,521,000		
			負担金		21,521,000	雨水処理に要する一般会計負担金	
		その他営業収益			704,600		
			手数料			448,600	指定工事店登録手数料 330,000 責任技術者登録手数料 14,000 下水道台帳の写し代 104,600
						256,000	下水道施設使用負担金
				雑収益		256,000	
		営業外収益				856,858,550	
			受取利息及び配当金			1,247	
				預金利息		1,247	普通預金利息
			消費税還付金			0	
				消費税還付金		0	
	他会計負担金				53,059,000		
			一般会計負担金		53,059,000	一般会計負担金(基準内)	
	他会計補助金				111,170,000		
			一般会計補助金		111,170,000	一般会計負担金(基準外)	
	国庫補助金				8,000,000		
			国庫補助金		8,000,000	令和3年度社会資本整備総合交付金	
	長期前受金戻入				684,620,917		
			長期前受金戻入		684,620,917		
	雑収益				7,386		
		その他雑収益		7,386	消費税計算額の処理		
	特別利益				19,234		
		過年度損益修正益			19,234		
			過年度損益修正益		19,234	下水道使用料更正	
	公共下水道事業費用				1,047,598,944		
		営業費用			973,938,613		
			管きよ費			52,584,160	
修繕費						2,901,000	取付管等修繕費 2,501,000 人孔蓋修繕工事費 130,000 排水路修繕工事費 270,000
				委託料			48,016,873
			路面復旧費			1,561,659	舗装復旧工事費
賃借料					104,628	下水道管きよ布設用地借上料	

款	項	目	節	金額	備考
		ポンプ場費		18,764,488	
		動力費		5,844,913	電気料 5,768,713 発電機燃料 76,200
		光熱水費		71,950	水道使用料
		備用品費		131,400	施設管理用品
		修繕費		950,000	施設修繕費
		保険料		348,746	中継ポンプ場火災保険料
		通信運搬費		350,688	通信料(汚水)
		手数料		17,800	中継ポンプ場クレーン検査手数料
		委託料		11,048,991	施設管理業務委託料 6,905,000 中継ポンプ場等計器保守点検業務委託 1,180,000 機械警備業務委託料 646,800 し砂沈砂運搬業務委託料 160,000 電気保安設備点検業務委託料 249,000 消防設備点検業務委託料 45,000 流域下水道接続点水質調査業務委託料 330,000 特定事業等排出水水質調査業務委託 188,000 ホイストクレーン保守点検業務委託 340,000 中継ポンプ場清掃等業務委託料 855,191 ポンプ不具合緊急調査委託料 150,000
		流域下水道管理		108,263,565	
		運営費負担金	負担金	108,263,565	流域下水道維持管理負担金
		業務費		14,515,914	
			委託料	14,515,914	下水道使用料徴収業務委託料
		総係費		19,689,449	
			給料	6,185,100	職員給料
			手当	2,541,691	地域手当 385,506 扶養手当 240,000 通勤手当 43,644 超過勤務手当 327,621 期末手当 725,095 勤勉手当 579,825 児童手当 240,000
			賞与引当金繰入額	989,000	賞与引当金繰入額(手当) 830,000 賞与引当金繰入額(法定福利費) 159,000
			法定福利費	1,787,858	埼玉県市町村共済組合負担金 1,663,995 共済組合負担金追加費用 107,184 公務災害負担金 16,679
			報酬	147,000	下水道事業審議会委員報酬
			旅費	5,612	職員出張旅費
			備用品費	199,686	事務用品等
			修繕費	38,182	車両法定点検代等
			燃料費	33,600	車両ガソリン代
			印刷製本費	191,480	帳票等印刷費
			保険料	49,660	任意保険料 22,880 自動車損害共済基金分担金 26,780
			通信運搬費	64,796	郵便料金等

款	項	目	節	金額	備考
			委託料	3,836,760	コンピュータ保守委託料 68,760 建設図面プログラム保守委託料 18,000 経営戦略策定業務委託料 3,750,000
			研修費	0	
			負担金	2,946,024	市町村総合事務組合負担金 834,984 事務使用料等負担金 1,989,994 日本下水道協会他負担金 121,046
			賃借料	60,000	水道料金システム使用料
			貸倒引当金繰入額	613,000	貸倒引当金繰入額
			雑費	0	
		減価償却費		755,858,345	
		有形固定資産 減価償却費		721,016,521	建物 10,669,019 構築物 635,833,357 機械及び装置 74,023,848 車両運搬具 394,923 工具器具及び備品 95,374
		無形固定資産 減価償却費		34,841,824	施設利用権 34,759,386 公営企業会計システムソフトウェア 82,438
		資産減耗費		4,262,692	
		固定資産除却費		4,262,692	機械及び装置 4,262,692
		その他営業費用		0	
		雑支出		0	
	営業外費用			73,652,298	
		支払利息及び 企業債取扱諸費		71,804,530	
		企業債利息		71,804,530	財務省財政融資資金 31,574,192 かんぽ生命保険 13,024,831 地方公共団体金融機構 25,376,396 川口信用金庫 246,945 武蔵野銀行 52,124 埼玉りそな銀行 1,012,638 南彩農業協同組合 517,404
		消費税及び 地方消費税		0	
		消費税及び地方消費税		0	
		雑支出		1,847,768	
		その他雑支出		1,847,768	消費税振替処理
	特別損失			8,033	
		過年度損益修正損		8,033	
		過年度損益修正損		8,033	下水道使用料更正
	予備費			0	
		予備費		0	
		予備費		0	

令和3年度 宮代町下水道事業収益費用明細書【農集】

(単位：円 税抜)

款	項	目	節	金額	備考		
農業集落 排水事業 収益				62,105,568			
	営業収益			8,538,578			
		農業集落排水 処理施設使用料	農業集落排水 処理施設使用料	8,538,578			
	営業外収益				53,566,990		
		受取利息 及び配当金	預金利息	158	普通預金利息		
		消費税 還付金	消費税還付金	0			
		他会計負担金	一般会計負担金	19,728,000	一般会計負担金(基準内)		
		他会計補助金	一般会計補助金	12,573,000	一般会計負担金(基準外)		
		長期前受金戻入	長期前受金戻入	21,265,832			
		特別利益				0	
			過年度損益修正益	過年度損益修正益	0		
	農業集落 排水事業 費用				59,906,880		
		営業費用			54,116,259		
			処理場費	備用品費	1,050,780	処理場管理消耗品	
			光熱水費	16,940	水道料金		
			動力費	2,368,686	電気料		
修繕費			2,193,000	公共樹詰り修繕 マンホールポンプ水位計更新 鉄注入配管取替 床排水ポンプ交換	21,000 1,200,000 792,000 180,000		
保険料			60,780	建物災害保険加入料			
通信運搬費			43,093	電話料金			
手数料			81,800	汚泥処分手数料			
委託料			5,936,260	処理場等施設管理委託料 処理場機械警備業務委託料 処理場電気保安設備点検業務委託料 処理場消防設備点検委託料 汚泥運搬業務委託料 樹木管理委託料	3,045,000 256,800 122,000 8,000 2,489,460 15,000		
業務費				347,874			
委託料				347,874	使用料徴収業務委託料		

款	項	目	節	金額	備考
		総係費		6,433,371	
		給料		2,739,900	職員給料
		手当		1,767,849	地域手当 184,074 扶養手当 318,000 通勤手当 45,828 超過勤務手当 196,020 期末手当 418,052 勤勉手当 305,875 児童手当 300,000
		賞与引当金		445,000	賞与引当金繰入額 (手当) 373,000
		繰入額			賞与引当金繰入額 (法定福利費) 72,000
		法定福利費		839,969	埼玉県市町村共済組合負担金 780,928 共済組合負担金追加費用 51,744 公務災害負担金 7,297
		旅費		0	
		修繕費		90,988	車両整備代
		燃料費		14,677	車両ガソリン代
		保険料		47,940	任意保険料 14,620 車両保険料 20,010 自動車損害共済基金分担金 13,310
		公課費		39,900	車両重量税印紙代
		通信運搬費		32,363	郵便料金
		負担金		394,885	市町村総合事務組合負担金他
		貸倒引当金繰入額		13,000	貸倒引当金繰入額
		雑費		6,900	車検時手続費用
		減価償却費		35,583,675	
		有形固定資産減価償却費		35,583,675	建物 3,750,651 構築物 19,411,689 機械及び装置 12,383,493 車両運搬具 37,842
		資産減耗費		0	
		固定資産除却費		0	
		その他営業費用		0	
		雑支出		0	
	営業外費用			5,739,141	
		支払利息及び企業債取扱諸費		5,365,266	
		企業債利息		5,365,266	財務省財政融資資金 2,905,881 地方公共団体金融機構 2,459,385
		消費税及び地方消費税		0	
		消費税及び地方消費税		0	
		雑支出		373,875	
		その他雑支出		373,875	消費税振替処理
	特別損失			51,480	
		過年度損益修正損		51,480	
		過年度損益修正損		51,480	使用料更正
	予備費			0	
		予備費		0	
		予備費		0	

令和3年度 宮代町下水道事業資本的収支明細書【公共】

(単位：円 税抜)

款	項	目	節	金額	備考				
公共下水道事業資本的収入				376,971,800					
	企業債			124,200,000					
		企業債			124,200,000				
			企業債		124,200,000	公共下水道事業債 33,500,000 流域下水道事業債 15,300,000 資本費平準化債 70,000,000 令和2年度未払金に係る財源充当額 5,400,000			
	負担金				89,738,800				
		公共下水道事業負担金			89,738,800				
			公共下水道事業受益者負担金		3,045,100	受益者負担			
			一般会計負担金		86,411,000	一般会計負担金(基準内)			
			区域外流入協力金		282,700	区域外流入協力金			
	補助金				163,033,000				
	他会計補助金				163,033,000				
		一般会計補助金			163,033,000	他会計補助金(基準外)			
	公共下水道事業資本的支出				509,786,637				
		建設改良費				45,731,135			
建設改良費					31,741,697				
			工事請負費			31,735,547	公共樹等取付工事 5,846,000 舗装復旧工事 2,400,547 第1汚水幹線・枝線布設工事 2,519,000 汚水人孔調整工事 150,000 第2中継ポンプ場ポンプ交換工事 2,420,000 第2中継ポンプ場ポンプシーケンサ更新工事 10,500,000 第1マンホールポンプ場ポンプ更新工事 7,900,000		
				負担金		6,150	農地転用除斥決裁金		
				流域下水道建設負担金		13,989,438			
				負担金		13,989,438	中川流域下水道建設負担金		
								464,055,502	
				企業債償還金	元金償還金		464,055,502		
元金償還金			464,055,502		財務省財政融資資金 206,771,146 かんぼ生命保険 70,977,811 地方公共団体金融機構 140,432,935 川口信用金庫 26,753,000 武蔵野銀行 3,684,186 埼玉りそな銀行 11,720,200 南彩農業協同組合 3,716,224				

令和3年度 宮代町下水道事業資本的収支明細書【農集】

(単位：円 税抜)

款	項	目	節	金額	備考	
農業集落 排水事業 資本的 収入				4,711,000		
	補助金			4,411,000		
		他会計補助金			4,411,000	
				一般会計補助金	4,411,000	一般会計補助金(基準外)
	分担金				300,000	
		受益者分担金	受益者分担金	300,000		
農業集落 排水事業 資本的 支出				22,977,588		
	建設改良費			234,000		
		建設改良費			234,000	
					工事請負費	234,000
	企業債償還 金				22,743,588	
		元金償還金			22,743,588	
				元金償還金	22,743,588	財務省財政融資資金 11,523,359 地方公共団体金融機構 11,220,229

固定資産明細書【公共】

(1) 有形固定資産

資産の種類	年度当初の 現在高	当年度 増加額	当年度 減少額	年度末 現在高
土地	1,223,057,456	6,150	0	1,223,063,606
建物	274,325,773	0	0	274,325,773
構築物	13,909,109,667	20,275,547	0	13,929,385,214
機械及び装置	428,958,768	20,820,000	5,056,201	444,722,567
車両運搬具	2,194,020	0	0	2,194,020
工具器具及び備品	243,110	0	0	243,110
建設仮勘定	1,230,000	0	0	1,230,000
合計	15,839,118,794	41,101,697	5,056,201	15,875,164,290

(2) 無形固定資産

資産の種類	年度当初の 現在高	当年度 増加額	当年度 減少額	当年度 減価償却高
施設利用権	693,864,236	13,989,438	0	34,759,386
その他無形固定資産	165,124	0	0	82,438
合計	694,029,360	13,989,438	0	34,841,824

(単位：円)

減 価 償 却 累 計 額			年 度 末 償却未済高	備 考
当 年 度 増 加 額	当 年 度 減 少 額	累 計		
0	0	0	1,223,063,606	
10,669,019	0	21,338,038	252,987,735	
635,833,357	0	1,271,230,788	12,658,154,426	
74,023,848	793,509	141,663,863	303,058,704	
394,923	0	394,923	1,799,097	
95,374	0	190,748	52,362	
0	0	0	1,230,000	
721,016,521	793,509	1,434,818,360	14,440,345,930	

(単位：円 税抜)

年 度 末 現 在 高	備 考
673,094,288	
82,686	
673,176,974	

固定資産明細書【農集】

(1) 有形固定資産

資産の種類	年度当初の 現在高	当年度 増加額	当年度 減少額	年度末 現在高
土地	22,104,603	0	0	22,104,603
建物	137,438,891	0	0	137,438,891
構築物	676,610,581	234,000	0	676,844,581
機械及び装置	60,979,278	0	0	60,979,278
車両運搬具	84,095	0	0	84,095
合計	897,217,448	234,000	0	897,451,448

(単位：円)

減 価 償 却 累 計 額			年 度 末 償却未済高	備 考
当 年 度 増 加 額	当 年 度 減 少 額	累 計		
0	0	0	22,104,603	
3,750,651	0	7,501,302	129,937,589	
19,411,689	0	38,819,166	638,025,415	
12,383,493	0	24,565,836	36,413,442	
37,842	0	75,684	8,411	
35,583,675	0	70,961,988	826,489,460	

企業債明細書（公共下水道事業）

種類	発行年月日	発行額	償還高	
			当年度償還高	償還高累計
平成4年度政府資金	平成5年5月28日	699,800,000	43,030,054	654,855,797
平成4年度政府資金	平成5年4月27日	37,900,000	2,330,436	35,465,897
平成5年度機構資金	平成6年4月28日	68,100,000	4,585,530	68,100,000
平成5年度機構資金	平成6年4月28日	36,300,000	2,433,378	36,300,000
平成5年度機構資金	平成6年4月28日	21,800,000	1,461,368	21,800,000
平成5年度機構資金	平成6年4月28日	7,200,000	484,813	7,200,000
平成5年度政府資金	平成6年5月13日	402,500,000	23,514,991	352,359,556
平成5年度政府資金	平成6年5月13日	80,700,000	4,714,682	70,646,996
平成5年度政府資金	平成6年5月13日	31,100,000	1,816,935	27,225,795
平成6年度政府資金	平成6年12月20日	50,800,000	2,999,186	42,656,118
平成6年度機構資金	平成6年12月12日	33,800,000	2,312,018	32,601,773
平成6年度政府資金	平成7年5月26日	407,500,000	22,128,038	335,820,076
平成6年度政府資金	平成7年5月26日	121,600,000	6,603,115	100,210,357
平成6年度機構資金	平成7年5月22日	68,500,000	4,241,760	64,091,198
平成6年度機構資金	平成7年5月22日	44,000,000	2,724,635	41,168,069
平成6年度政府資金	平成7年5月26日	17,200,000	933,994	14,174,492
平成6年度機構資金	平成7年5月22日	5,800,000	360,624	5,424,991
平成6年度機構資金	平成7年5月22日	63,900,000	3,973,074	59,768,440
平成7年度政府資金	平成8年5月27日	26,500,000	1,347,975	20,629,772
平成7年度政府資金	平成8年5月30日	14,000,000	712,138	10,898,749
平成7年度政府資金	平成8年4月26日	313,400,000	15,941,707	243,976,251
平成7年度政府資金	平成8年4月26日	333,700,000	16,974,307	259,779,436
平成7年度機構資金	平成8年5月16日	49,500,000	2,854,001	43,490,606
平成7年度機構資金	平成8年5月16日	51,500,000	2,969,313	45,247,802
平成7年度機構資金	平成8年5月16日	120,700,000	6,959,149	106,046,792
平成7年度機構資金	平成8年5月16日	6,600,000	380,534	5,798,748
平成8年度政府資金	平成9年5月26日	18,400,000	866,764	13,713,838
平成8年度機構資金	平成9年4月21日	33,900,000	1,810,161	28,157,486
平成8年度機構資金	平成9年4月21日	8,800,000	469,894	7,309,318
平成8年度機構資金	平成9年4月21日	78,800,000	4,193,611	65,509,515
平成8年度機構資金	平成9年4月21日	129,900,000	6,913,072	107,990,938
平成8年度政府資金	平成9年5月9日	271,600,000	12,794,195	202,428,149

(単位：円)

未償還残高	発行価額	利率 (%)	償還終期	備考
44,944,203	—	4.40	令和5年3月25日	
2,434,103	—	4.40	令和5年3月25日	
0	—	4.40	令和4年3月20日	
0	—	4.35	令和4年3月20日	
0	—	4.35	令和4年3月20日	
0	—	4.40	令和4年3月20日	
50,140,444	—	4.30	令和6年3月25日	
10,053,004	—	4.30	令和6年3月25日	
3,874,205	—	4.30	令和6年3月25日	
8,143,882	—	4.75	令和6年9月25日	
1,198,227	—	4.85	令和4年9月20日	
71,679,924	—	3.85	令和7年3月25日	
21,389,643	—	3.85	令和7年3月25日	
4,408,802	—	3.90	令和5年3月20日	
2,831,931	—	3.90	令和5年3月20日	
3,025,508	—	3.85	令和7年3月25日	
375,009	—	3.95	令和5年3月20日	
4,131,560	—	3.95	令和5年3月20日	
5,870,228	—	3.40	令和8年3月25日	
3,101,251	—	3.40	令和8年3月31日	
69,423,749	—	3.40	令和8年3月31日	
73,920,564	—	3.40	令和8年3月31日	
6,009,394	—	3.45	令和6年3月20日	
6,252,198	—	3.45	令和6年3月20日	
14,653,208	—	3.45	令和6年3月20日	
801,252	—	3.45	令和6年3月20日	
4,686,162	—	2.60	令和9年3月25日	
5,742,514	—	2.80	令和7年3月20日	
1,490,682	—	2.80	令和7年3月20日	
13,290,485	—	2.75	令和7年3月20日	
21,909,062	—	2.75	令和7年3月20日	
69,171,851	—	2.60	令和9年3月31日	

種 類	発行年月日	発行額	償 還 高	
			当年度償還高	償還高累計
平成8年度政府資金	平成9年5月9日	312,800,000	14,734,993	233,135,218
平成9年度政府資金	平成10年5月6日	165,000,000	7,361,016	117,620,614
平成9年度政府資金	平成10年5月6日	414,200,000	18,478,378	295,263,402
平成9年度政府資金	平成10年5月6日	16,000,000	713,795	11,405,637
平成9年度機構資金	平成10年4月20日	87,000,000	4,336,488	68,719,073
平成9年度機構資金	平成10年4月20日	40,000,000	1,993,788	31,594,977
平成9年度機構資金	平成10年4月20日	3,000,000	149,084	2,372,303
平成9年度機構資金	平成10年4月20日	186,100,000	9,248,160	147,162,103
平成9年度機構資金	平成10年4月20日	8,500,000	423,680	6,713,932
平成10年度機構資金	平成11年4月20日	94,200,000	4,598,299	69,710,800
平成10年度機構資金	平成11年4月20日	22,900,000	1,117,846	16,946,680
平成10年度機構資金	平成11年4月20日	92,000,000	4,490,908	68,082,729
平成10年度機構資金	平成11年4月20日	123,400,000	6,023,673	91,319,672
平成10年度機構資金	平成11年4月20日	16,200,000	790,790	11,988,480
平成10年度政府資金	平成11年5月7日	30,000,000	1,311,995	20,047,201
平成11年度政府資金	平成11年7月30日	337,900,000	14,777,440	225,798,303
平成11年度政府資金	平成11年7月30日	266,500,000	11,654,892	178,085,967
平成11年度機構資金	平成12年4月20日	18,700,000	893,954	12,925,730
平成11年度機構資金	平成12年4月20日	2,100,000	100,391	1,451,553
平成11年度機構資金	平成12年4月20日	16,800,000	803,124	11,612,419
平成11年度機構資金	平成12年4月20日	184,800,000	8,834,371	127,736,627
平成11年度政府資金	平成12年5月10日	19,900,000	855,632	12,371,625
平成11年度機構資金	平成12年4月20日	10,200,000	487,611	7,050,397
平成12年度政府資金	平成12年9月25日	65,200,000	2,767,543	39,313,281
平成12年度政府資金	平成12年9月25日	346,200,000	14,695,148	208,746,302
平成12年度政府資金	平成13年4月20日	32,300,000	1,337,368	19,450,854
平成12年度政府資金	平成13年4月20日	205,500,000	8,508,640	123,750,796
平成12年度政府資金	平成13年4月20日	15,200,000	629,350	9,153,342
平成12年度機構資金	平成13年4月20日	16,600,000	759,903	10,973,210
平成12年度機構資金	平成13年4月20日	106,000,000	4,844,209	70,202,618
平成12年度機構資金	平成13年4月20日	7,300,000	334,174	4,825,568
平成13年度政府資金	平成14年4月22日	18,200,000	750,516	9,765,859
平成13年度機構資金	平成14年4月22日	23,500,000	1,077,447	14,019,953
平成13年度機構資金	平成14年4月22日	9,000,000	412,639	5,369,343
平成13年度政府資金	平成14年4月23日	49,600,000	2,045,362	26,614,640
平成14年度政府資金	平成15年4月30日	9,600,000	387,023	5,050,366

未償還残高	発行価額	利率 (%)	償還終期	備考
79,664,782	—	2.60	令和9年3月31日	
47,379,386	—	2.00	令和10年3月25日	
118,936,598	—	2.00	令和10年3月25日	
4,594,363	—	2.00	令和10年3月25日	
18,280,927	—	2.10	令和8年3月20日	
8,405,023	—	2.10	令和8年3月20日	
627,697	—	2.05	令和8年3月20日	
38,937,897	—	2.05	令和8年3月20日	
1,786,068	—	2.10	令和8年3月20日	
24,489,200	—	2.10	令和9年3月20日	
5,953,320	—	2.10	令和9年3月20日	
23,917,271	—	2.10	令和9年3月20日	
32,080,328	—	2.10	令和9年3月20日	
4,211,520	—	2.10	令和9年3月20日	
9,952,799	—	2.00	令和11年3月25日	
112,101,697	—	2.00	令和11年3月25日	
88,414,033	—	2.00	令和11年3月25日	
5,774,270	—	2.10	令和10年3月20日	
648,447	—	2.10	令和10年3月20日	
5,187,581	—	2.10	令和10年3月20日	
57,063,373	—	2.10	令和10年3月20日	
7,528,375	—	2.10	令和12年3月25日	
3,149,603	—	2.10	令和10年3月20日	
25,886,719	—	2.00	令和12年9月1日	
137,453,698	—	2.00	令和12年9月1日	
12,849,146	—	1.30	令和13年3月25日	
81,749,204	—	1.30	令和13年3月25日	
6,046,658	—	1.30	令和13年3月25日	
5,626,790	—	1.40	令和11年3月20日	
35,797,382	—	1.35	令和11年3月20日	
2,474,432	—	1.40	令和11年3月20日	
8,434,141	—	2.10	令和14年3月25日	
9,480,047	—	2.10	令和12年3月20日	
3,630,657	—	2.10	令和12年3月20日	
22,985,360	—	2.10	令和14年3月31日	
4,549,634	—	1.10	令和15年3月25日	

種 類	発行年月日	発行額	償 還 高	
			当年度償還高	償還高累計
平成14年度機構資金	平成15年4月25日	10,600,000	469,848	6,131,163
平成14年度機構資金	平成15年4月25日	11,700,000	518,606	6,767,413
平成14年度機構資金	平成15年4月25日	7,900,000	350,169	4,569,454
平成15年度政府資金	平成16年3月31日	11,100,000	439,461	5,084,060
平成15年度機構資金	平成16年4月9日	52,300,000	2,299,192	26,750,335
平成15年度政府資金	平成16年3月31日	144,300,000	5,712,992	66,092,743
平成15年度政府資金	平成16年4月30日	7,900,000	312,443	3,594,214
平成15年度政府資金	平成16年4月30日	13,300,000	526,011	6,051,016
平成15年度機構資金	平成16年4月30日	10,000,000	439,681	5,086,602
平成15年度機構資金	平成16年4月20日	11,500,000	505,633	5,849,593
平成16年度政府資金	平成17年4月28日	4,500,000	174,649	1,882,944
平成16年度機構資金	平成17年4月22日	7,000,000	301,713	3,252,844
平成16年度機構資金	平成17年4月22日	22,400,000	965,479	10,409,103
平成17年度政府資金	平成17年6月30日	28,200,000	1,096,645	11,885,098
平成17年度機構資金	平成18年4月28日	37,000,000	1,557,425	15,393,147
平成17年度機構資金	平成18年4月28日	10,900,000	458,809	4,534,737
平成18年度政府資金	平成18年9月25日	139,900,000	5,232,747	49,628,258
平成18年度機構資金	平成18年9月29日	42,800,000	1,784,120	16,959,044
平成18年度機構資金	平成18年9月29日	40,100,000	1,669,547	15,834,269
平成18年度政府資金	平成19年4月24日	32,000,000	1,183,888	10,749,981
平成18年度機構資金	平成19年4月10日	23,800,000	982,974	8,963,896
平成18年度機構資金	平成19年4月10日	5,200,000	214,457	1,951,485
平成18年度機構資金	平成19年4月10日	15,000,000	618,625	5,629,280
平成18年度政府資金	平成19年4月24日	10,300,000	381,064	3,460,150
平成19年度政府資金	平成20年4月24日	39,300,000	1,429,701	11,853,016
平成19年度政府資金	平成20年4月24日	6,600,000	240,102	1,990,582
平成19年度機構資金	平成20年4月18日	35,900,000	1,452,068	12,038,449
平成19年度機構資金	平成20年4月18日	31,200,000	1,261,965	10,462,385
平成19年度機構資金	平成20年4月18日	10,200,000	412,565	3,420,396
平成20年度政府資金	平成21年4月24日	7,900,000	283,146	2,114,963
平成20年度政府資金	平成21年4月24日	48,200,000	1,727,550	12,903,941
平成20年度機構資金	平成21年4月21日	26,400,000	1,050,818	7,849,095
平成20年度機構資金	平成21年4月21日	41,100,000	1,635,933	12,219,613
平成21年度機構資金	平成21年4月21日	10,500,000	417,939	3,121,798
平成21年度民間資金	平成22年3月23日	15,500,000	1,288,000	15,500,000
平成21年度民間資金	平成22年3月23日	71,500,000	5,940,000	71,500,000

未償還残高	発行価額	利率 (%)	償還終期	備考
4,468,837	—	1.10	令和13年3月21日	
4,932,587	—	1.10	令和13年3月20日	
3,330,546	—	1.10	令和13年3月20日	
6,015,940	—	2.00	令和16年3月31日	
25,549,665	—	1.90	令和14年3月20日	
78,207,257	—	2.00	令和16年3月31日	
4,305,786	—	2.10	令和16年3月25日	
7,248,984	—	2.10	令和16年3月31日	
4,913,398	—	2.00	令和14年3月21日	
5,650,407	—	2.00	令和14年3月21日	
2,617,056	—	2.00	令和17年3月25日	
3,747,156	—	2.00	令和15年3月20日	
11,990,897	—	2.00	令和15年3月20日	
16,314,902	—	1.90	令和17年3月31日	
21,606,853	—	2.20	令和16年3月20日	
6,365,263	—	2.20	令和16年3月20日	
90,271,742	—	2.20	令和18年9月1日	
25,840,956	—	2.15	令和16年9月20日	
24,265,731	—	2.20	令和16年9月20日	
21,250,019	—	2.20	令和19年3月25日	
14,836,104	—	2.10	令和17年3月20日	
3,248,515	—	2.15	令和17年3月20日	
9,370,720	—	2.15	令和19年3月20日	
6,839,850	—	2.20	令和19年3月25日	
27,446,984	—	2.10	令和20年3月25日	
4,609,418	—	2.10	令和20年3月25日	
23,861,551	—	2.10	令和18年3月20日	
20,737,615	—	2.10	令和18年3月20日	
6,779,604	—	2.10	令和18年3月20日	
5,785,037	—	2.00	令和21年3月25日	
35,296,059	—	2.00	令和21年3月25日	
18,550,905	—	2.00	令和19年3月20日	
28,880,387	—	2.00	令和19年3月20日	
7,378,202	—	2.00	令和19年3月20日	
0	—	1.23	令和4年3月31日	
0	—	1.23	令和4年3月31日	

種 類	発行年月日	発行額	償 還 高	
			当年度償還高	償還高累計
平成21年度民間資金	平成22年3月23日	234,300,000	19,525,000	234,300,000
平成21年度政府資金	平成22年4月26日	37,000,000	1,290,950	8,495,099
平成21年度機構資金	平成22年5月13日	11,400,000	444,821	2,935,618
平成21年度機構資金	平成22年5月13日	29,500,000	1,151,074	7,596,558
平成21年度機構資金	平成22年5月13日	7,200,000	280,940	1,854,075
平成21年度機構資金	平成22年5月13日	900,000	35,117	231,760
平成22年度機構資金	平成23年4月22日	62,000,000	2,135,452	12,197,896
平成22年度機構資金	平成23年4月22日	23,200,000	799,072	4,564,374
平成23年度機構資金	平成23年11月29日	62,900,000	2,199,587	11,649,679
平成23年度機構資金	平成24年4月24日	56,200,000	1,931,603	9,321,003
平成23年度機構資金	平成24年4月24日	21,100,000	725,211	3,499,523
平成24年度機構資金	平成24年10月30日	57,500,000	1,995,422	8,734,217
平成24年度機構資金	平成25年4月23日	70,700,000	2,505,746	9,831,083
平成24年度機構資金	平成25年4月23日	9,800,000	347,331	1,362,723
平成25年度機構資金	平成25年11月28日	8,400,000	292,809	1,007,205
平成25年度機構資金	平成26年4月24日	40,300,000	1,395,019	4,127,343
平成25年度機構資金	平成26年4月24日	14,700,000	508,853	1,505,508
平成26年度機構資金	平成27年4月23日	19,800,000	699,781	1,391,927
平成26年度機構資金	平成27年4月23日	22,600,000	798,739	1,588,764
平成27年度機構資金	平成28年4月25日	31,000,000	1,195,907	1,195,907
平成27年度機構資金	平成28年4月25日	20,100,000	775,411	775,411
平成28年度民間資金	平成29年3月23日	70,000,000	3,733,592	11,131,800
平成28年度民間資金	平成29年3月30日	3,600,000	359,320	1,786,117
平成28年度機構資金	平成29年4月25日	23,400,000	0	0
平成28年度機構資金	平成29年4月25日	18,400,000	0	0
平成29年度民間資金	平成30年4月10日	70,000,000	3,716,224	7,410,249
平成29年度民間資金	平成30年4月10日	16,400,000	1,633,328	6,506,952
平成29年度機構資金	平成30年4月26日	60,200,000	0	0
平成29年度機構資金	平成30年4月26日	23,800,000	0	0
平成30年度民間資金	平成31年3月8日	20,300,000	2,021,874	7,058,901
平成30年度民間資金	平成31年3月8日	70,000,000	3,709,034	5,555,415
平成30年度機構資金	平成31年4月25日	68,300,000	0	0
平成30年度機構資金	平成31年4月25日	32,400,000	0	0
令和1年度民間資金	令和2年3月13日	20,600,000	2,050,858	5,133,304
令和1年度民間資金	令和2年3月13日	70,000,000	1,896,380	1,896,380
令和1年度機構資金	令和2年3月30日	41,300,000	0	0

未償還残高	発行価額	利率 (%)	償還終期	備考
0	—	1.23	令和4年3月31日	
28,504,901	—	2.10	令和22年3月25日	
8,464,382	—	2.00	令和20年3月20日	
21,903,442	—	2.00	令和20年3月20日	
5,345,925	—	2.00	令和20年3月20日	
668,240	—	2.00	令和20年3月20日	
49,802,104	—	2.00	令和23年3月20日	
18,635,626	—	2.00	令和23年3月20日	
51,250,321	—	1.70	令和23年9月20日	
46,878,997	—	1.80	令和24年3月20日	
17,600,477	—	1.80	令和24年3月20日	
48,765,783	—	1.60	令和24年9月20日	
60,868,917	—	1.30	令和25年3月20日	
8,437,277	—	1.30	令和25年3月20日	
7,392,795	—	1.40	令和25年9月20日	
36,172,657	—	1.40	令和26年3月20日	
13,194,492	—	1.40	令和26年3月20日	
18,408,073	—	1.10	令和27年3月20日	
21,011,236	—	1.10	令和27年3月20日	
29,804,093	—	0.30	令和28年3月20日	
19,324,589	—	0.30	令和28年3月20日	
58,868,200	—	0.62	令和19年3月25日	
1,813,883	—	0.32	令和9年3月25日	
23,400,000	—	0.60	令和29年3月20日	
18,400,000	—	0.60	令和29年3月20日	
62,589,751	—	0.60	令和20年3月25日	
9,893,048	—	0.27	令和10年3月25日	
60,200,000	—	0.50	令和30年3月20日	
23,800,000	—	0.50	令和30年3月20日	
13,241,099	—	0.20	令和10年9月25日	
64,444,585	—	0.59	令和20年9月25日	
68,300,000	—	0.40	令和31年3月20日	
32,400,000	—	0.40	令和31年3月20日	
15,466,696	—	0.13	令和11年9月25日	
68,103,620	—	0.29	令和21年9月25日	
41,300,000	—	0.30	令和32年3月20日	

種 類	発行年月日	発行額	償 還 高	
			当年度償還高	償還高累計
令和2年度機構資金	令和2年4月23日	56,900,000	0	0
令和2年度民間資金	令和3年3月19日	70,000,000	0	0
令和2年度機構資金	令和3年3月30日	6,300,000	0	0
令和2年度機構資金	令和3年3月30日	2,500,000	0	0
令和2年度機構資金	令和3年3月30日	6,400,000	0	0
令和2年度機構資金	令和3年3月30日	21,100,000	0	0
令和2年度機構資金	令和3年3月30日	4,700,000	0	0
令和2年度機構資金	令和3年5月6日	5,400,000	0	0
令和3年度民間資金	令和4年3月4日	70,000,000	0	0
令和3年度政府資金	令和4年3月25日	7,700,000	0	0
令和3年度機構資金	令和4年3月30日	15,200,000	0	0
令和3年度機構資金	令和4年3月30日	10,600,000	0	0
令和3年度機構資金	令和4年3月30日	15,300,000	0	0
合 計		9,813,600,000	464,055,502	6,283,328,387

未償還残高	発行価額	利率 (%)	償還終期	備考
56,900,000	—	0.40	令和32年3月20日	
70,000,000	—	0.15	令和22年9月25日	
6,300,000	—	0.30	令和23年3月20日	
2,500,000	—	0.04	令和13年3月20日	
6,400,000	—	0.20	令和18年3月20日	
21,100,000	—	0.50	令和33年3月20日	
4,700,000	—	0.50	令和33年3月20日	
5,400,000	—	0.50	令和33年3月20日	
70,000,000	—	0.50	令和23年9月25日	
7,700,000	—	0.50	令和24年3月1日	
15,200,000	—	0.50	令和24年3月20日	
10,600,000	—	0.70	令和34年3月20日	
15,300,000	—	0.70	令和34年3月20日	
3,530,271,613				

企 業 債 明 細 書 (農業集落排水事業)

種 類	発行年月日	発行額	償 還 高	
			当年度償還高	償還高累計
平成10年度機構資金	平成11年4月20日	2,000,000	97,628	1,480,059
平成10年度機構資金	平成11年4月20日	2,600,000	126,917	1,924,078
平成10年度政府資金	平成11年4月20日	8,700,000	381,967	5,790,668
平成11年度政府資金	平成12年5月10日	31,400,000	1,350,093	19,521,058
平成11年度機構資金	平成12年4月20日	7,000,000	334,635	4,838,508
平成11年度機構資金	平成12年4月20日	9,000,000	430,245	6,220,939
平成12年度政府資金	平成13年4月20日	30,300,000	1,254,558	18,246,468
平成12年度機構資金	平成13年4月20日	2,800,000	128,177	1,850,903
平成12年度機構資金	平成13年4月20日	11,600,000	530,121	7,682,550
平成13年度機構資金	平成14年4月22日	16,000,000	733,581	9,545,500
平成13年度機構資金	平成14年4月22日	7,500,000	343,866	4,474,452
平成13年度政府資金	平成14年4月22日	46,000,000	1,896,909	24,682,930
平成14年度政府資金	平成15年4月30日	35,700,000	1,439,244	18,781,055
平成14年度機構資金	平成15年4月25日	24,600,000	1,090,401	14,228,923
平成14年度機構資金	平成15年4月25日	13,500,000	598,391	7,808,555
平成15年度政府資金	平成16年4月30日	45,500,000	1,799,512	20,700,850
平成15年度機構資金	平成16年4月20日	33,200,000	1,459,740	16,887,518
平成15年度機構資金	平成16年4月20日	21,700,000	954,107	11,037,925
平成16年度政府資金	平成17年4月28日	56,000,000	2,173,415	23,432,198
平成16年度機構資金	平成17年4月22日	35,100,000	1,512,871	16,310,692
平成16年度機構資金	平成17年4月22日	31,700,000	1,366,325	14,730,738
平成17年度政府資金	平成18年4月26日	12,800,000	484,031	4,784,024
平成17年度機構資金	平成18年4月28日	2,000,000	84,185	832,063
平成17年度機構資金	平成18年4月28日	11,200,000	471,437	4,659,547
平成18年度政府資金	平成19年4月24日	20,100,000	743,630	6,752,332
平成18年度機構資金	平成19年4月10日	9,900,000	408,293	3,715,325
平成18年度機構資金	平成19年4月10日	13,300,000	549,309	5,009,236
合 計		541,200,000	22,743,588	275,929,094

(単位：円)

未償還残高	発行価額	利率 (%)	償還終期	備考
519,941	—	2.10	令和9年3月20日	
675,922	—	2.10	令和9年3月20日	
2,909,332	—	2.10	令和11年3月25日	
11,878,942	—	2.10	令和12年3月25日	
2,161,492	—	2.10	令和10年3月20日	
2,779,061	—	2.10	令和10年3月20日	
12,053,532	—	1.30	令和13年3月25日	
949,097	—	1.40	令和11年3月20日	
3,917,450	—	1.35	令和11年3月20日	
6,454,500	—	2.10	令和12年3月20日	
3,025,548	—	2.10	令和12年3月20日	
21,317,070	—	2.10	令和14年3月25日	
16,918,945	—	1.10	令和15年3月25日	
10,371,077	—	1.10	令和13年3月20日	
5,691,445	—	1.10	令和13年3月20日	
24,799,150	—	2.10	令和16年3月25日	
16,312,482	—	2.00	令和14年3月20日	
10,662,075	—	2.00	令和14年3月20日	
32,567,802	—	2.00	令和17年3月25日	
18,789,308	—	2.00	令和15年3月20日	
16,969,262	—	2.00	令和15年3月20日	
8,015,976	—	2.20	令和18年3月25日	
1,167,937	—	2.20	令和16年3月20日	
6,540,453	—	2.20	令和16年3月20日	
13,347,668	—	2.20	令和19年3月25日	
6,184,675	—	2.15	令和17年3月20日	
8,290,764	—	2.10	令和17年3月20日	
265,270,906				

補てん財源明細書

(単位：円)

項目	令和3年度 期首残高	当年度発生額	当年度使用額	令和4年度 への繰越額	備考
過年度分損益勘定留保資金	31,486,649	0	31,486,649	0	
当年度分損益勘定留保資金	0	89,817,963	89,817,963	0	
減価償却費	0	791,442,020	791,442,020	0	
固定資産除却費	0	4,262,692	4,262,692	0	
長期前受金戻入	0	△705,886,749	△705,886,749	0	
積立金	0	55,062,983	39,772,708	15,290,275	
減債積立金	0	55,062,983	39,772,708	15,290,275	
建設改良積立金	0	0	0	0	
利益積立金	0	0	0	0	
過年度分消費税及び地方 消費税資本的収支調整額	0	0	0	0	
当年度分消費税及び地方 消費税資本的収支調整額	0	0	0	0	
小計	31,486,649	144,880,946	161,077,320	15,290,275	
過年度未処分利益剰余金 (令和2年度純利益)	55,062,983	0	55,062,983	0	
当年度純利益	0	62,308,287	0	62,308,287	
計	86,549,632	207,189,233	216,140,303	77,598,562	