





宮代町

【凡例】

	対象建築物	日影の測定面 (地盤面からの高さ)	日影規制時間	
			敷地境界線からの水平距離が	
			5 m～10 m以内	10 m超～
	高さ10 m超	4 m	4 時間	2.5 時間
	高さ10 m超	4 m	5 時間	3 時間

【凡例】

	建ぺい率	容積率	容積率 算定係数	道路高さ制限	隣地高さ制限
	50%	100%	0.4	1.25	20m+1.25
	60%	200%	0.6	1.5	31m+2.5

