

平成27年度

第1回公設宮代福祉医療センター管理運営協議会

会議資料

日時：平成27年11月10日（火）

午後4時30分～

場所：公設宮代福祉医療センター3階会議室

健康介護課 健康増進担当

目 次

1	平成27年度上半期公設宮代福祉医療センター利用状況	1～2
2	平成27年度上半期公設宮代福祉医療センター損益計算書	3～4
3	平成27年度上半期公設宮代福祉医療センターの改善点	5
4	平成27年度公設宮代福祉医療センター運営懇話会からの 意見・要望	6
5	平成26年度公設宮代福祉医療センター利用状況実績一覧	7～8
6	平成26年度公設宮代福祉医療センター 一日あたりの利用状況	9
7	平成26年度公設宮代福祉医療センター損益計算書	10～11
8	平成25年度公設宮代福祉医療センターの改善点について	12～13

1 平成27年度上半期(4-9月) 公設宮代福祉医療センター 利用状況

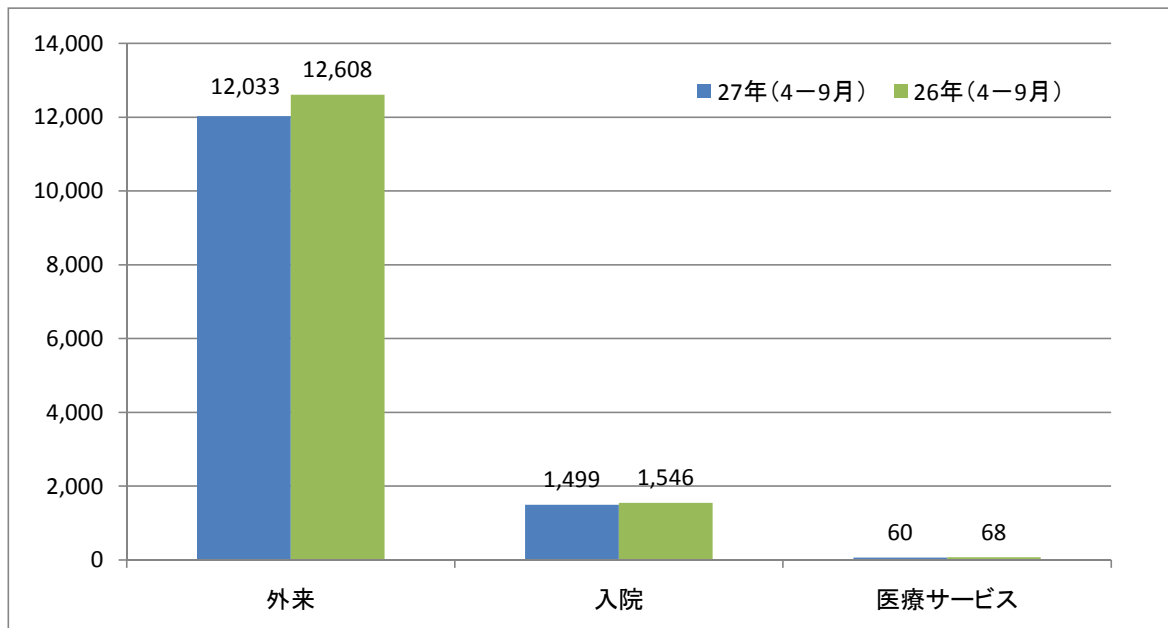
【診療所】

種別／年度		27年度(4-9月)			26年度(4-9月)			
		人数	増減数	増減率	人数	増減数	増減率	
外来	初 診	2,795	△ 218	-7.2%	3,013	△ 354	-10.5%	
	再 診	6,980	△ 472	-6.3%	7,452	△ 105	-1.4%	
	その 他	2,258	115	5.4%	2,143	△ 294	-12.1%	
	合 計	12,033	△ 575	-4.6%	12,608	△ 753	-5.6%	
	内 訳	総合診療科	7,709	△ 520	-6.3%	8,229	△ 15	-0.2%
		整形外科	274	△ 37	-11.9%	311	△ 314	-50.2%
		小 児 科	1,792	△ 133	-6.9%	1,925	△ 130	-6.3%
		予 防 接 種	1,327	50	3.9%	1,277	△ 385	-23.2%
		健 診	921	62	7.2%	859	94	12.3%
		ド ッ ク	10	3	42.9%	7	△ 3	-30.0%
別 掲	新 患	388	△ 8	-2.0%	396	△ 34	-7.9%	
	時間外	185	△ 57	-23.6%	242	△ 14	-5.5%	
	救急車	7	1	16.7%	6	0	0.0%	
入院	入 院	39	5	14.7%	34	△ 10	-22.7%	
	退 院	40	7	21.2%	33	△ 13	-28.3%	
	延べ入院者数	1,499	△ 47	-3.0%	1,546	△ 102	-6.2%	
医療サービス	訪問リハビリ	46	7	17.9%	39	△ 32	-45.1%	
	往 診	0	△ 1	-100.0%	1	0	0.0%	
	訪問診療	14	△ 3	-17.6%	17	△ 6	-26.1%	
	訪問看護	0	△ 11	-100.0%	11	△ 125	-91.9%	
	合 計	60	△ 8	-11.8%	68	△ 163	-70.6%	

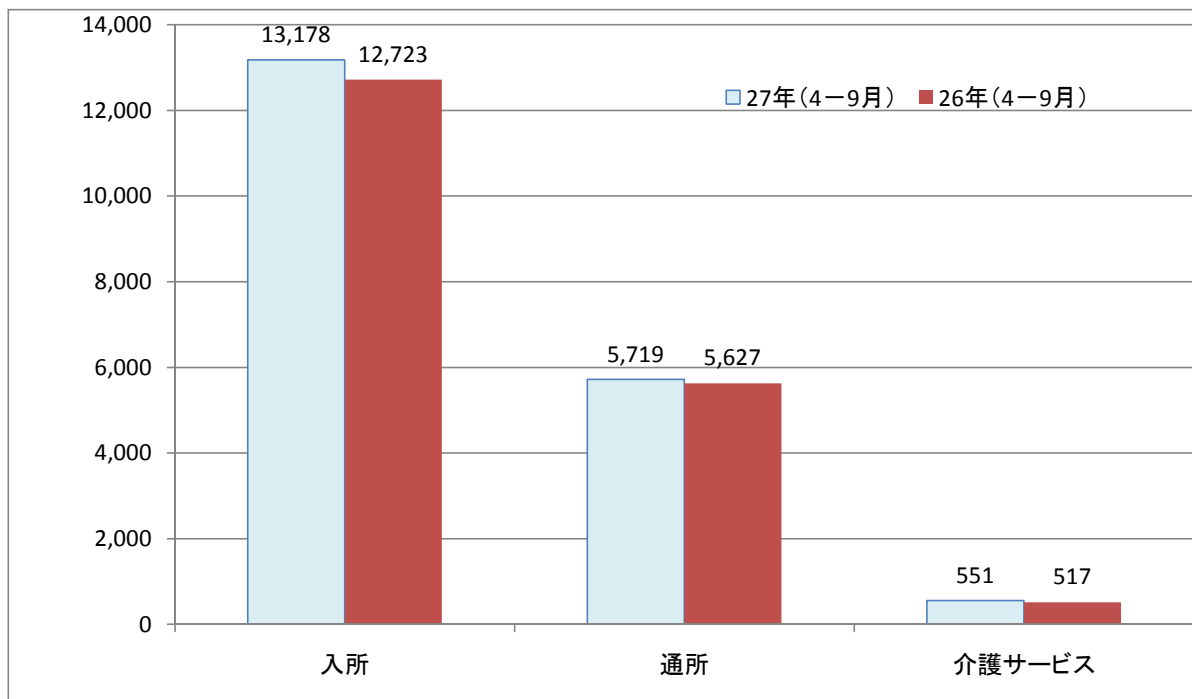
【介護老人保健施設】

種別／年度		27年度(4-9月)			26年度(4-9月)		
		人数	増減数	増減率	人数	増減数	増減率
入所	入 所	97	△ 42	-30.2%	139	△ 87	-38.5%
	退 所	93	△ 47	-33.6%	140	△ 85	-37.8%
	延べ入所者数	13,178	455	3.6%	12,723	522	4.3%
通所	通所利用者数	4,187	△ 66	-1.6%	4,253	416	10.8%
	短時間通所利用者数	1,532	158	11.5%	1,374	60	4.6%
	合 計	5,719	92	1.6%	5,627	476	9.2%
介護サービス	訪問リハビリ	551	57	11.5%	494	△ 73	-12.9%
	訪問看護	0	△ 23	-100.0%	23	△ 166	-87.8%
	合 計	551	34	6.6%	517	△ 239	-31.6%

【診療所】



【介護老人保健施設】



2 平成27年度 公設宮代福祉医療センター損益計算書【平成27年10月26日現在】

平成27年4月1日から平成27年9月30日まで

	27年度	26年度	増減額	増減率	特記事項
I 事業収益 合計	341,617,612	344,301,401	-2,683,789	-0.8%	
入院診療収益	23,140,226	22,569,779	570,447	2.5%	
室料差額収益	4,349,160	4,172,114	177,046	4.2%	
外来診療収益	50,266,943	55,082,070	-4,815,127	-8.7%	外来患者の減少による
保健予防活動収益	19,288,441	17,212,414	2,076,027	12.1%	予防接種、企業健診の増加による
その他の医業収益	1,673,740	1,450,775	222,965	15.4%	診断書、校医等の委託事業の増加による
介護保険施設収益	133,136,756	130,949,752	2,187,004	1.7%	入所利用者の増加による
居宅介護収益	58,931,851	62,705,629	-3,773,778	-6.0%	通所・短期入所利用者の減少による
居宅介護支援収益	4,871,153	4,836,757	34,396	0.7%	ケアプラン
利用者等利用料収益	46,140,745	45,605,826	534,919	1.2%	
その他	22,860	3,300	19,560	592.7%	
合計	341,821,875	344,588,416	-2,766,541	-0.8%	
保険等査定減	204,263	287,015	-82,752	-28.8%	
II 事業費用	356,698,189	352,474,052	4,224,137	1.2%	
1. 給与費	259,796,927	257,082,874	2,714,053	1.1%	
給料	184,439,721	185,288,306	-848,585	-0.5%	職員数の減少による
賞与	28,538,222	27,368,242	1,169,980	4.3%	賞与対象職員の増加、昇給分の増加
月額概算賞与計上額	44,400,000	41,850,000	2,550,000	6.1%	賞与対象職員の増加、昇給分の増加
実際賞与調整額	-32,664,714	-31,574,463	-1,090,251	3.5%	
適格者退職年金	6,051,551	6,008,215	43,336	0.7%	
法定福利費	29,032,147	28,142,574	889,573	3.2%	対象職員数の増加による
2. 材料費	30,395,004	29,449,787	945,217	13.2%	
医薬品	12,801,493	12,314,349	487,144	4.0%	ワクチンに係る費用の増加による
診療材料費	2,140,120	2,505,107	-364,987	-14.6%	見直しによるコスト削減による
医療消耗器具備品費	6,480	0	6,480		
給食用材料費	12,408,995	12,129,707	279,288	2.3%	利用者(入所、通所)の増加による
その他の材料費	3,037,916	2,500,624	537,292	21.5%	紙オムツ、行事費用の増加による
3. 委託費	27,531,778	28,065,690	-533,912	-1.9%	
検査委託費	1,700,923	1,814,878	-113,955	-6.3%	
給食委託費	9,739,440	9,739,440	0	0.0%	
寝具委託費	2,225,969	2,435,353	-209,384	-8.6%	契約の見直しによる減少
清掃委託費	5,076,690	5,458,752	-382,062	-7.0%	契約の見直しによる減少
施設設備保守委託費	4,108,659	4,173,075	-64,416	-1.5%	契約の見直しによる減少
その他の委託費	4,680,097	4,444,192	235,905	5.3%	洗濯、廃棄物処理
4. 設備関係費	8,659,128	8,890,263	-231,135	-2.6%	
減価償却費	999,028	891,183	107,845	12.1%	
器機賃借料	282,066	121,610	160,456	131.9%	芳香剤・浴室マットリースの追加による増加
地代家賃	490,300	240,500	249,800	103.9%	駐車場代等
修繕費	1,449,333	2,300,559	-851,226	-37.0%	修理物品等の減少
固定資産税等	63,800	147,300	-83,500	-56.7%	
器機保守料	3,890,479	3,408,216	482,263	14.2%	レントゲン器機等
車両関係費	1,484,122	1,780,895	-296,773	-16.7%	ガソリン、保険等
5. 研究研修費	481,002	241,461	239,541	99.2%	
研究費	36,824	26,110	10,714	41.0%	
研修費	444,178	215,351	228,827	106.3%	
6. 経費	26,834,350	25,743,977	1,090,373	4.2%	
福利厚生費	395,425	119,880	275,545	229.9%	
旅費交通費	29,802	43,970	-14,168	-32.2%	
職員被服費	357,327	447,268	-89,941	-20.1%	
通信費	1,218,792	1,005,871	212,921	21.2%	
広告宣伝費	75,600	75,600	0	0.0%	テレパル50への掲載
印刷製本費	13,716	13,882	-166	-1.2%	名刺、封筒増

	27年度	26年度	増減額	増減率	特記事項
消耗品費	1,529,900	1,746,210	-216,310	-12.4%	物品等購入の抑制
消耗器具備品費	881,268	266,550	614,718	230.6%	備品の更新による増加
会議費	0	0	0	0.0%	
水道光熱費	19,750,160	19,989,410	-239,250	-1.2%	電気・ガスの使用量を抑制したことによる減少
保険料	284,654	291,930	-7,276	-2.5%	
交際費	0	14,960	-14,960	-100.0%	渉外活動の贈答品
諸会費	387,000	449,000	-62,000	-13.8%	医師会
租税公課	47,900	4,400	43,500	988.6%	預かり消費税
図書費	171,401	113,323	58,078	51.2%	
支払報酬手数料	1,065,799	1,003,019	62,780	6.3%	会計会社、振込料
寄付金	513,266	152,528	360,738	236.5%	宮代町へ
負担金	85,400	180,000	-94,600	-52.6%	
雑費	26,940	6,176	20,764	336.2%	
7. 本部費	3,000,000	3,000,000	0	0.0%	
事業損益	-15,080,577	-8,172,651	-6,907,926	84.5%	
Ⅲ 事業外収益	16,752,160	13,979,346	2,772,814	19.8%	
受取利息及び配当	16,399	12,902	3,497	27.1%	
交付金・補助金・委託収益	6,886,500	6,955,500	-69,000	-1.0%	宮代町よりの運営交付金
患者外給食収益	1,389,840	1,616,605	-226,765	-14.0%	
職員宿舎・駐車場収益	761,800	564,650	197,150	34.9%	
代診等負担金収益	5,634,765	2,636,522	2,998,243		支援派遣による負担金収入
その他の事業外収益	2,062,856	2,193,167	-130,311	-5.9%	保育園負担分の増加と実習受入れの謝礼
Ⅳ 事業外費用	2,528,892	2,742,223	-213,331	-7.8%	
支払利息	6,552	8,598	-2,046	-23.8%	
患者外給食委託費	1,082,160	1,082,160	0	0.0%	
患者外給食用材料費	1,440,180	1,651,375	-211,195	-12.8%	
その他の事業外費用	0	90	-90	-100.0%	
経常利益	-857,309	3,064,472	-3,921,781	-128.0%	
Ⅴ 臨時収益	0	83,981	-83,981		
その他の臨時収益	0	83,981	-83,981		
Ⅵ 臨時費用	0	0	0		
当期利益	-857,309	3,148,453	-4,005,762	-127.2%	
税引前当期利益	-857,309	3,148,453	-4,005,762	-127.2%	
法人税、住民税、事業税	0	0	0		
法人税調整額	0	0	0		
税引後当期利益	-857,309	3,148,453	-4,005,762	-127.2%	

3 平成27年度上半期 公設宮代福祉医療センターの改善点

部門	項目	内容
診療所	予防接種	時期：4月 定期予防接種を希望される方は、予約なしで診療時間内での予防接種を可能にした。
	人間ドック	時期：4月 人間ドックのオプションの胃の検査で、胃部X線検査と胃部内視鏡検査を選べるような体制とした。
	健康診断	時期：7月 特定健康診断の受診枠を拡大し、今までよりも希望日に受診をしやすくした。
	外来体制	時期：9月 小児科医の勤務体制を確保し、月曜日から土曜日まで毎日診療できる体制とした。
老健	行事	時期：5月（園芸） みやしろ保育園の園児と老健入所者とで庭園と一緒に花を植えた。
		時期：6月（力士交流会） 東関部屋の力士に来ていただき、交流会を実施した。みやしろ保育園と老健入所者が一緒に参加した。
		時期：8月（おやつ） 老健入所者へおやつとして、アイスをバイキング形式で提供した。
		時期：9月（敬老会） 老健入所者への敬老会を行った。おやつをバイキング形式で提供した。
通所リハ	行事	時期：4月（お花見） 通所リハビリ利用者をお花見に案内した。
		時期：5～6月（遠足） 東武動物公園への遠足を実施した。
		時期：6月（お取り寄せおやつ） 宮代町八宝堂の水羊羹を提供した。
		時期：7～8月（外食会） とんでん春日部店への外食会を実施した。
		時期：9月（外食会） 西武百貨店春日部店への外食会を実施した。
		時期：9月（おやつ） お楽しみおやつとしてプチケーキを提供した。
介護保険	リハビリ	時期：4月 在宅復帰者を対象に入所前後訪問指導や退所前後訪問指導を積極的に実施できる体制を構築とした。
		時期：4月 サービス担当者会議へ積極的に参加できる体制を構築した。

4 平成27年度公設宮代福祉医療センター運営懇話会からの意見・要望

■平成27年度第1回運営懇話会（平成27年5月29日開催）

	意見・要望の要旨	回 答
1	老健の方々は、中だけのお楽しみなのか、外へ出かけることは考えていないのか？	外出するにあたり、自分で車いすをこいだりすることができる人が非常に少ない。介護度でみると入所の方は、3.8である。対象となる方が多ければ何んらかのサービスを考えるが、現状では難しいと考えている。
2	介護保険制度が始まった当時の老健の目的は、入院とかして安定期に入り自宅に帰るのが目的であるが、六化で自宅に帰れる率はどれくらいか？	在宅復帰率は10%切る状況である。家族で目一杯介護して、これ以上できないという家族の方があずけられることが多い。在宅に帰る方はの率は減っている状況である。
3	六化は設立当初から夜間診療24時間体制で診てくれる。これが町内に浸透していない現状がある。それは土日でもか？	夜間及び日曜日祝日、交代で医師は、配置している。一次対応という形で行っている。検査までは対応していないが、診察は行える。

■平成27年度第2回運営懇話会（平成27年10月29日開催）

	意見・要望の要旨	回 答
1	受付時間について、AM8:30から11:30、PM1:30から3:30になっているが、午後の時間時間を長くできないのか？PM4:30とか1時間ぐらい延ばせないのか？	昨年の下半期には、インフルエンザの予防接種をお子さんが学校が終わっても接種できるようにした。ただ、少し長くした時の反応が少なかった時もあり、疑問もある。朝から夕方までどのように人を配置するか、その中で、外来の時間を長くするのかとか、どの部分に力を注いだ方がよいのか、引き続き検討していく。

5 平成26年度 公設宮代福祉医療センター 利用状況

【診療所】

種別／年度		26年度			25年度			
		人数	増減数	増減率	人数	増減数	増減率	
外来	初診	6,999	△ 725	-9.4%	7,724	399	5.4%	
	再診	15,032	△ 565	-3.6%	15,597	1,441	10.2%	
	その他	8,167	443	5.7%	7,724	154	2.0%	
	合計	30,198	△ 847	-2.7%	31,045	1,994	6.9%	
	内 訳	総合診療科	17,189	△ 438	-2.5%	17,627	878	5.2%
		整形外科	549	△ 603	-52.3%	1,152	265	29.9%
		小児科	4,293	△ 249	-5.5%	4,542	697	18.1%
		予防接種	6,754	248	3.8%	6,506	142	2.2%
		健診	1,383	196	16.5%	1,187	12	1.0%
		ドック	30	△ 1	-3.2%	31	0	0.0%
	別 掲	新患	968	15	1.6%	953	40	4.4%
		時間外	680	91	15.4%	589	△ 37	-5.9%
		救急車	9	△ 1	-10.0%	10	△ 5	-33.3%
入院	入院	79	△ 5	-6.0%	84	18	27.3%	
	退院	77	△ 10	-11.5%	87	21	31.8%	
	延べ入院者数	3,002	△ 260	-8.0%	3,262	△ 271	-7.7%	
訪問医療	訪問リハビリ	86	△ 56	-39.4%	142	49	52.7%	
	往診	1	1	#DIV/0!	0	△ 5	-100.0%	
	訪問診療	28	△ 16	-36.4%	44	△ 5	-10.2%	
	訪問看護	11	△ 279	-96.2%	290	△ 21	-6.8%	
	合計	126	△ 350	-73.5%	476	18	3.9%	

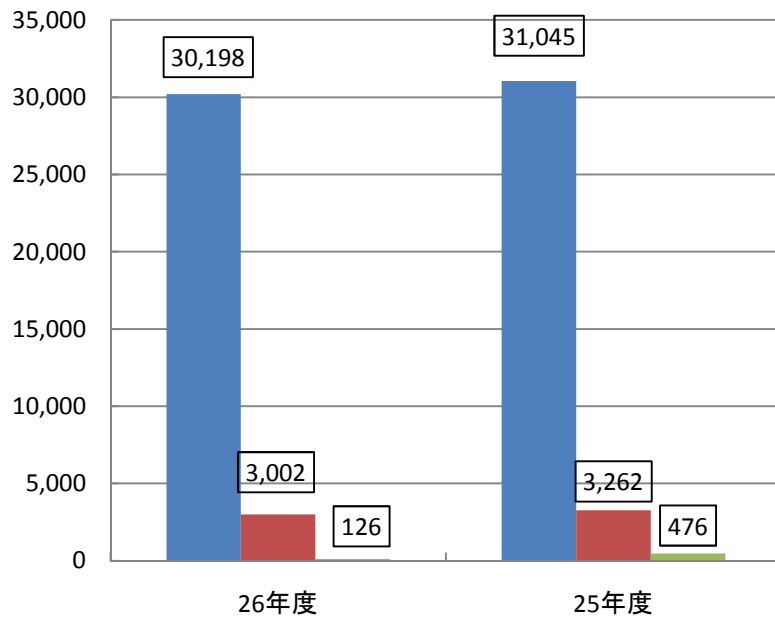
【介護老人保健施設】

種別／年度		26年度			25年度		
		人数	増減数	増減率	人数	増減数	増減率
入所	入所	243	△ 148	-37.9%	391	39	11.1%
	退所	240	△ 133	-35.7%	373	19	5.4%
	延べ入所者数	26,009	986	3.9%	25,023	653	2.7%
通所	通所利用者数	8,415	714	9.3%	7,701	△ 86	-1.1%
	短期通所利用者数	2,750	121	4.6%	2,629	△ 6	-0.2%
	合計	11,165	835	8.1%	10,330	△ 92	-0.9%
訪問介護	訪問リハビリ	951	△ 100	-9.5%	1,051	△ 258	-19.7%
	訪問看護	23	△ 347	-93.8%	370	△ 156	-29.7%
	合計	974	△ 447	-31.5%	1,421	△ 414	-22.6%

(人)

【診療所】

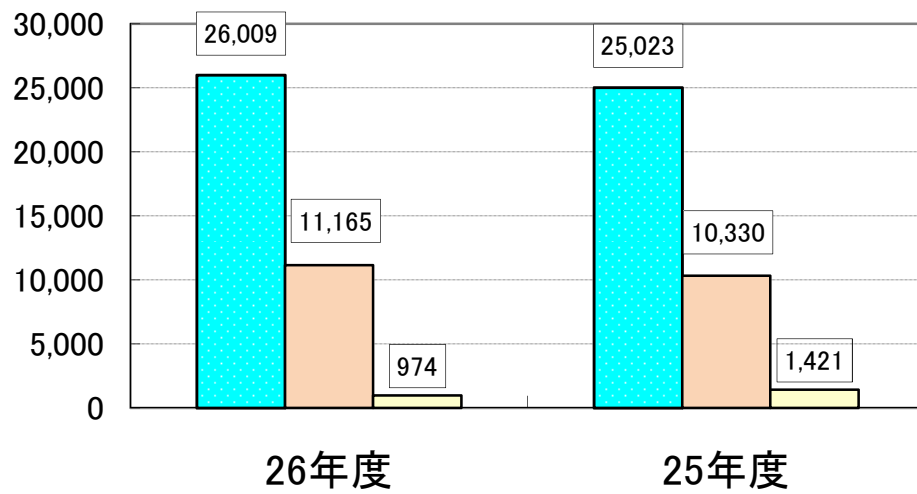
■ 外来 ■ 入院 ■ 訪問医療サービス



(人)

【介護老人保健施設】

■ 老健入所 ■ 老健通所 ■ 訪問介護



6 平成26年度公設宮代福祉医療センター 一日あたりの利用状況

1) 診療所: 日・祝日を除いた営業日の1日あたりの平均患者数<外来>

月	26年度		25年度	
	1日あたりの患者数	増減数	1日あたりの患者数	増減数
4月	92.7	2.3	90.4	0.9
5月	91.0	0.8	90.3	7.0
6月	82.4	△ 7.4	89.8	9.8
7月	84.5	△ 5.4	89.9	9.1
8月	71.2	△ 10.1	81.4	7.2
9月	83.1	9.4	89.7	9.4
10月	125.9	11.1	114.8	△ 4.5
11月	184.8	7.7	177.1	19.2
12月	130.4	△ 10.1	140.6	5.0
1月	96.7	△ 5.7	102.4	△ 1.8
2月	85.8	△ 19.6	105.4	18.5
3月	91.6	△ 5.8	97.4	12.3
平均	101.7	△ 4.1	105.8	7.7

* 一日あたりの患者数=月の総患者数/診療日数(祝日・日除く)

2) 診療所: 時間外診療の患者数(救急車の搬入を含む)

月	26年度				25年度			
	1日あたりの患者数	増減数	救急車搬送数	増減数	1日あたりの患者数	増減数	救急車搬送数	増減数
4月	1.2	0.2	1	△ 1.0	1.0	△ 0.5	2	2.0
5月	1.9	0.1	2	2.0	1.8	0.2	0	0.0
6月	0.8	△ 0.4	0	△ 2.0	1.2	0.0	2	1.0
7月	1.8	0.0	2	2.0	1.8	0.4	0	0.0
8月	1.1	0.0	1	0.0	1.1	0.1	1	1.0
9月	1.2	△ 0.4	0	0.0	1.6	0.3	0	△ 2.0
10月	0.7	△ 0.4	1	0.0	1.1	0.4	1	1.0
11月	1.8	0.8	1	△ 1.0	1.0	△ 0.9	2	△ 5.0
12月	5.2	3.1	0	△ 1.0	2.1	△ 1.0	1	1.0
1月	4.1	1.6	1	1.0	2.5	△ 1.1	0	△ 4.0
2月	1.4	△ 1.4	0	0.0	2.8	0.8	0	0.0
3月	1.1	△ 0.5	0	△ 1.0	1.6	0.1	1	0.0
平均	1.8	0.0	0.8	△ 0.5	1.8	0.0	0.8	△ 0.5

(680人/365日)

(599人/365日)

7 平成26年度 公設宮代福祉医療センター損益計算書【平成27年5月15日現在】

平成26年4月1日から平成27年3月31日まで

	26年度	25年度	増減額	増減率	特記事項
I 事業収益 合計	719,118,021	695,820,459	23,297,562	3.3%	
入院診療収益	45,823,901	46,559,160	-735,259	-1.6%	
室料差額収益	8,283,674	7,665,400	618,274	8.1%	
外来診療収益	117,404,166	120,423,618	-3,019,452	-2.5%	
保健予防活動収益	55,668,126	53,438,193	2,229,933	4.2%	予防接種、企業健診
その他の医業収益	2,749,635	2,997,950	-248,315	-8.3%	診断書、校医等の委託事業
介護保険施設収益	266,208,593	244,084,142	22,124,451	9.1%	入所
居宅介護収益	122,296,945	126,175,201	-3,878,256	-3.1%	通所、短期、訪看
居宅介護支援収益	9,607,374	9,790,821	-183,447	-1.9%	ケアプラン
利用者等利用料収益	91,516,705	85,069,143	6,447,562	7.6%	
その他	42,270	13,200	29,070	220.2%	
合計	719,601,389	696,216,828	23,384,561	3.4%	
保険等査定減	483,368	396,369	86,999	21.9%	
II 事業費用	727,165,363	711,658,306	15,507,057	2.2%	
1. 給与費	520,600,458	515,488,526	5,111,932	1.0%	
給料	371,201,171	371,939,961	-738,790	-0.2%	職員総数の減少
賞与	60,179,179	53,664,039	6,515,140	12.1%	賞与対象者の昇給による上昇
賞与引当金繰入額	18,211,502	16,778,712	1,432,790	8.5%	賞与対象者の昇給による上昇
適格者退職年金	10,505,515	12,157,339	-1,651,824	-13.6%	職員総数の減少
法定福利費	60,503,091	60,948,475	-445,384	-0.7%	職員総数の減少
2. 材料費	63,877,926	64,294,984	-417,058	-0.6%	
期首棚卸高	2,738,524	2,917,416	-178,892	-6.1%	
医薬品	29,181,021	28,348,710	832,311	2.9%	ワクチン在庫の増加
診療材料費	5,184,389	6,613,879	-1,429,490	-21.6%	重度入院患者数の減少
医療消耗器具備品費	79,326	164,272	-84,946	-51.7%	
給食用材料費	24,852,150	22,267,125	2,585,025	11.6%	入所、通所利用者数の増加
その他の材料費	5,378,415	6,722,106	-1,343,691	-20.0%	オムツ、行事費等の削減
期末棚卸高	3,535,899	2,738,524	797,375	29.1%	薬品在庫の増加
3. 委託費	58,127,128	54,892,338	3,234,790	5.9%	
検査委託費	3,981,040	3,646,170	334,870	9.2%	健診等の増加、消費税率変更
給食委託費	19,478,880	18,936,000	542,880	2.9%	消費税率変更相当分
寝具委託費	4,805,478	4,502,289	303,189	6.7%	入所利用者の増加、消費税率変更
清掃委託費	10,917,720	10,614,450	303,270	2.9%	消費税率変更相当分
施設設備保守委託費	8,469,800	8,287,030	182,770	2.2%	消費税率変更相当分
その他の委託費	10,474,210	8,906,399	1,567,811	17.6%	洗濯、廃棄物処理
4. 設備関係費	17,922,529	16,121,778	1,800,751	11.2%	
減価償却費	1,851,247	1,871,664	-20,417	-1.1%	
器機賃借料	369,354	358,176	11,178	3.1%	PC、床マット
地代家賃	1,187,296	843,744	343,552	40.7%	職員宿舍負担の増加
修繕費	3,584,481	2,102,706	1,481,775	70.5%	修理物品等の増加
固定資産税等	147,300	147,300	0	0.0%	
器機保守料	7,637,987	7,865,706	-227,719	-2.9%	レントゲン器機等
車両関係費	3,144,864	2,932,482	212,382	7.2%	ガソリン、保険等、消費税率変更相当分
5. 研究研修費	555,541	489,689	65,852	13.4%	
研究費	79,238	67,424	11,814	17.5%	
研修費	476,303	422,265	54,038	12.8%	
6. 経費	60,081,781	54,370,991	5,710,790	10.5%	
福利厚生費	678,704	779,296	-100,592	-12.9%	
旅費交通費	119,313	84,726	34,587	40.8%	
職員被服費	806,950	1,845,591	-1,038,641	-56.3%	H25はユニホームの更新
通信費	2,224,848	1,917,585	307,263	16.0%	渉外活動の増加
広告宣伝費	123,000	484,355	-361,355	-74.6%	職員募集

	26年度	25年度	増減額	増減率	特記事項
印刷製本費	35,966	16,590	19,376	116.8%	名刺、封筒増
消耗品費	3,726,200	3,646,854	79,346	2.2%	消費税率変更相当分
消耗器具備品費	1,007,320	377,640	629,680	166.7%	備品破損による更新
会議費	0	400	-400	-100.0%	
水道光熱費	41,849,184	39,121,775	2,727,409	7.0%	消費税率変更相当分および電気料金の値上げ
保険料	313,380	300,270	13,110	4.4%	消費税率変更相当分
交際費	17,360	11,914	5,446	45.7%	ボランティア、渉外活動の増加
諸会費	536,000	526,000	10,000	1.9%	医師会
租税公課	4,811,734	2,956,500	1,855,234	62.8%	預かり消費税の税率変更
図書費	216,685	166,818	49,867	29.9%	
支払報酬手数料	3,166,256	1,960,489	1,205,767	61.5%	会計会社、振込料、職員紹介料
寄付金	152,528	173,485	-20,957	-12.1%	宮代町へ
貸倒引当金繰入額	10,377	433	9,944	2296.5%	
負担金	265,400	0	265,400	26540000.0%	
雑費	20,576	270	20,306	7520.7%	
7. 本部費	6,000,000	6,000,000	0	0.0%	
事業損益	-8,047,342	-15,837,847	7,790,505	-49.2%	
Ⅲ事業外収益	29,994,050	22,509,230	7,484,820	33.3%	
受取利息及び配当	55,398	50,064	5,334	10.7%	
交付金・補助金・委託収益	13,911,000	13,689,000	222,000	1.6%	宮代町よりの運営交付金
患者外給食収益	3,110,545	3,364,200	-253,655	-7.5%	
施設設備補助金収益	0	8,500	-8,500	-100.0%	
職員宿舍・駐車場収益	1,321,900	1,140,500	181,400	15.9%	
貸倒引当金戻入額	433	0	433	43300.0%	
代診等負担金収益	7,232,875	0	7,232,875	723287500.0%	法人内の支援費収入
その他の事業外収益	4,361,899	4,256,966	104,933	2.5%	TV、保育園負担分(電気、ガス、水道、建物保守等)
Ⅳ事業外費用	14,250,595	6,102,552	8,148,043	133.5%	
支払利息	16,178	16,517	-339	-2.1%	
患者外給食委託費	2,164,320	2,106,000	58,320	2.8%	消費税率変更相当分
患者外給食用材料費	3,184,706	3,371,496	-186,790	-5.5%	
その他の事業外費用	605,391	608,539	-3,148	-0.5%	障害者雇用促進法負担金
公益事業負担金	8,280,000	0	8,280,000	828000000.0%	法人公益事業への負担金供出
経常利益	7,696,113	568,831	7,127,282	1253.0%	
Ⅴ臨時収益	0	190,813	-190,813	-100.0%	
その他の臨時収益	0	190,813	-190,813	-100.0%	
Ⅵ臨時費用	0	0	0		
当期利益	7,696,113	759,644	6,936,469	913.1%	
税引前当期利益	7,696,113	759,644	6,936,469	913.1%	
法人税、住民税、事業税	0	0	0		
法人税調整額	0	0	0		
税引後当期利益	7,696,113	759,644	6,936,469	913.1%	

8 平成26年度 公設宮代福祉医療センターの改善点

上・下	部門	項目	内容
上半期	診療所	人間ドック	時期：9月 人間ドックの待合室を設け、ドック受診者がくつろいで待機できるようにした。
	介護老人保健施設	行事	時期：5月（園芸） みやしろ保育園の園児と老健入所者とで庭園に一緒に花を植えた。
			時期：6月（力士交流会） 東関部屋の力士に来ていただき、交流会を実施した。みやしろ保育園と老健入所者が一緒に参加した。
			時期：9月（敬老会） 老健入所者への敬老会を行った。おやつとして、お取り寄せデザートを提供した。
			時期：9月（そば打ち） 老健入所者を前にして、そば打ちの実演を行った。実演したそばをその日のお昼に提供した。
	通所リハビリ	行事	時期：4月（お花見） 通所リハビリ利用者をお花見に案内した。
			時期：5月（遠足） 東武動物公園への遠足を実施した。
			時期：6月（外食会） 春日部イオンへの外食会を実施した。
			時期：7月（お楽しみ料理作り） 利用者さんと一緒に、おやつとして白玉クリームあんみつ作りを実施した。
			時期：8月（買物ツアー） 利用者さんより要望のあった、ジョイフル本田へのお買い物ツアーを実施した。
			時期：9月（外食会） 春日部イオンへの外食会を実施した。

下 半 期	診療所	インフルエンザ予防接種	時期：10月 インフルエンザ予防接種の対応時間を追加し、16時30分～17時までの枠を作った。さらに、予約枠の受入れ人数を増加した。
		人間ドック	時期：10月 人間ドック利用者の移動線を整理し、スムーズな対応に努めた。さらに利用者の待合室環境を改善した。
	介護老人保健施設	入所相談	時期：10月 入所申し込みがあった場合の対応をスムーズに行える体制とした。
			時期：10月 土曜日の入所相談があった場合への対応が行える体制とそた。「大変助かる」と呼ばれている。
		行事	時期：10月 『六花祭』を開催した。今回は通所利用者や一般の方へも参加を呼び掛けた。非常に成況で参加の皆さんは大変喜ばれている。
			時期：3月 『お取り寄せデザート』としてケーキバイキングを実施した。参加の皆さんは大変喜ばれている。
	通所リハビリ	通所利用	時期：10月 通所を休んだ場合に他の利用日に振り替えて利用できるようにした。「利用しやすくなった」喜ばれている。
		行事	時期：11月（遠足） 東京スカイツリーの『遠足』を実施した。参加の皆さんは大変喜ばれている
			時期：3月（外食会） 自立支援の一環として『外食会』を実施した。参加の皆さんは大変喜ばれている。