

**取り組み事例**

- 1. ごみ分別アプリ . . . . . 1
- 2. 段ボールコンポスト . . . . . 2
- 3. 難再生古紙の拠点回収 . . . . . 7
- 4. ミックスペーパー回収 . . . . . 10

## スマートフォン専用アプリ



横浜市では、ごみの分別に役立つスマートフォンアプリとして、以下の2つを提供しています。  
このアプリはiPhone及びAndroid端末でご利用できます。

**new** 横浜市ごみ分別アプリがより便利になりました。  
・・・「収集曜日のアラーム機能」や「収集曜日の地域から設定機能」を追加

**new** iOS9へ対応について  
・・・横浜市ごみ分別アプリのiOS9へ対応を行いました。iOS9をお使いの方はアップデートをお願いします。

### 横浜市ごみ分別アプリ

ごみの分別が単語検索できたり、ごみの収集曜日を内蔵カレンダーに反映できます。他にもごみの分別に関する情報が満載の便利ツールです。



分別のポイント解説やリサイクルの役立つ情報を含めた4メニュー



出したいごみの品名を入力するだけで分別がわかる「ミクシヨナリー」



制限時間は一分間。ボックスが一杯になるとイーオが取り替えます。



間違ったものは最後に正解をチェックできます。目指せ分別マスター！



※このアプリは以下の会社の協力により開発されました。



ハル・エンジニアリング株式会社  
（「横浜市ごみ分別アプリ」及び



株式会社スナップ  
（「横浜市ごみ分別アプリ」画面デザイン）



事業団トップ > 三重県地球温暖化防止活動推進センター > 新着情報 > ダンボールコンポストで生ゴミを堆肥にしよう！

三重県地球温暖化防止活動推進員の平出推進員さんから所属する「四日市ダンボールコンポストの会」でおこなっている生ごみの堆肥化について情報提供がありましたので掲載させていただきます。

## ダンボールコンポストで生ごみを堆肥にしよう！

家庭から出る生ごみ！ 毎日出るものですから処理が大変です。

家庭から出るごみの量の内、生ごみの量は1日700g程度(3~4人家族)出ます、処理費に年間8,000円程度かかると言われています。焼却処理と運搬でCO2も発生します。

そこで、生ごみを簡単に処理する方法！「生ごみの堆肥化」をお勧めします。

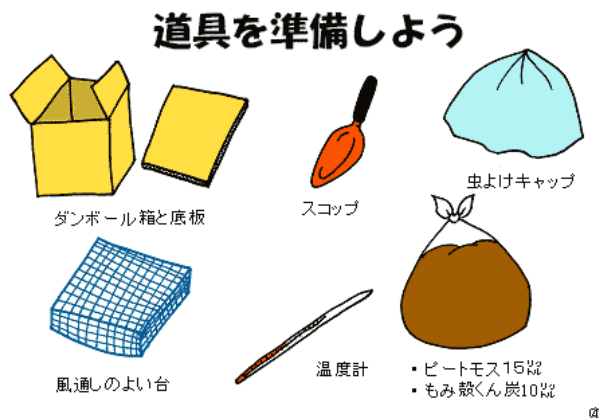
家庭で出来る生ごみを簡単に処理する方法はいろいろあります。

1. 電気を使った機械式処理機
2. EM菌などを使う菌処理式
3. 畑や庭などにセットする設置式
4. ミミズを使う処理式
5. ダンボールコンポスト など

それぞれ用途に応じた使い方をされるとよしいかと思えます。

ここでは「ダンボールコンポスト」について説明します。

用意するもの



次はダンボールの底など、つなぎ目をクラフトテープでふさぎます、虫の侵入を防ぎます。

### センターのご紹介

センター概要

活動の目的

業務内容

「みえ環境フェア2015」を開催しました

地球温暖化防止に関するいろいろな情報

くらしのアドバイザーによるエコライフチェック

三重県地球温暖化防止活動推進員とは



### 地球温暖化防止活動基盤形成事業

三重の環境

三重県環境学習情報センター

温暖化写真館(全国地球温暖化防止活動推進センターHPより)


すぐ使える図表(全国地球温暖化防止活動推進センターHPより)

家庭で取組む節電マニュアル(全国地球温暖化防止活動推進センターHPより)



Google検索  www検索  サイト内検索

### 底を目張りしよう




テーピングが出来たら、次に、ダンボールに基材(ピートモス15kg、もみ殻燻炭10kg)を入れてよくかき混ぜ、通気性の良い台に載せれば準備完了です。

入れられるものは、「生ごみ」限定(台所での食品残さのみ)にしてください。

庭草や木の葉は分解しにくいです。

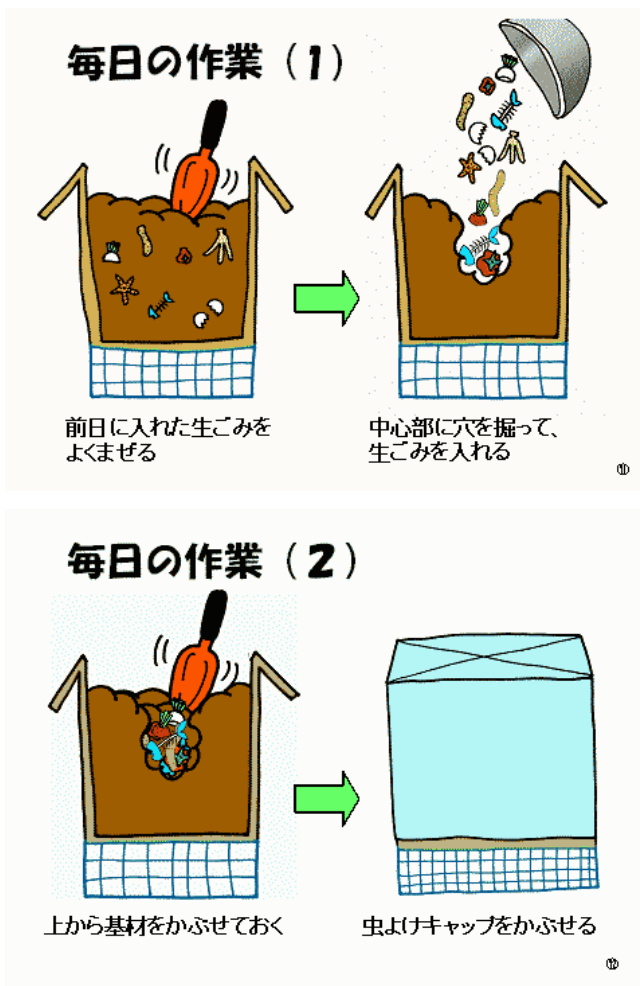


生ごみを入れたら「虫除けキャップ」をしっかりかぶせましょう！キャップは古着のTシャツ等で作ると良い！



毎日生ごみを入れる事ができます。「前日の生ごみ」をよくかき混ぜてから「本日分の生ごみ」を入れて基材をかけるだけです。


この作業を繰り返して、「約3ヶ月間毎日生ゴミを入れる事が出来ます」



コンポストには虫が卵を産みに集まります、卵を産むとウジ虫になります。

卵を産まさない事がウジ虫を発生させない事になります。虫除けキャップをしっかり管理しましょう。特にキャップ下部に卵を産みつけます。キャップを外す前にチェックして卵を見つけたら払い落とします。

### コンポストにあつまる虫



やむなく「ウジ虫」が発生した場合には、基材をビニール袋に移して、密閉して天日干しを2～3日しますと、彼らは、死滅しますので、基材をダンボールに戻して生ゴミ処理を再開してください。

### 虫たちの対処法





約3ヶ月間生ゴミを入れ続けると基材が重くなってきます。また少し発酵臭を感じるようになったら、生ゴミの投入終了です。

3ヶ月間で50kgから60kgの生ゴミが入りますが、量はあまり増えません！バクテリアがすべて分解してしまいます。

量は増えませんが重くなります。

生ゴミの投入が終わると「堆肥づくり」にはいります。

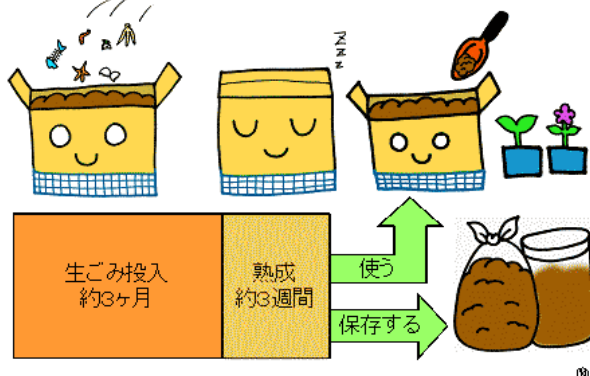
### 熟成しよう

生ゴミ投入をやめて  
週に1～2回水を入れ、  
かき混ぜます



生ゴミ投入をやめた基材には昨日までの生ゴミが入っていますので、それらの分解を即します。3～5週間かき混ぜながら熟成しますと堆肥になります。

### 堆肥づくりスケジュール



堆肥の熟成に入った基材とは別に、新たな基材で次の「生ゴミ処理」を続けます。

## ダンボールコンポストのメリット・デメリット

#### メリット

- ・手軽に生ゴミ処理が出来る
- ・食材ならなんでも処理ができる(魚のあらや骨、卵のカラ、残り物、賞味期限切れの食品など)
- ・処理中においが少ない
- ・処理スピードが速い(気温が高いとバクテリアが活発に働く)
- ・バクテリアの補充は不要
- ・台所に生ゴミを置いておかなくてもよい
- ・ランニングコストがかからない
- ・初期コストが安い(ダンボール箱やキャップはリサイクル)

#### デメリット

- ・毎日かき混ぜるのが面倒！
- ・初期コストがかかる(ピートモス・もみ殻燻炭など基材)

#### 「四日市ダンボールコンポストの会」からのコメント

「四日市ダンボールコンポストの会」は、皆さんのお手伝いを目的としております。生ゴミ処理講習会やダンボールコンポスト素材の作り方指導などいろいろ行っております。

みなさんと話しあって地域でのよりよい方法を目指します。



音声読み上げ・文字拡大 サイトマップ Multilingual

検索



くらし

子育て・教育

健康・福祉

市政

観光・文化

[トップページ](#) [くらし](#) [ごみ・リサイクル](#) [ごみの減量・資源化推進への取組](#) 難再生古紙の拠点回収を実施しています

## 難再生古紙の拠点回収を実施しています

更新日：2015年7月1日

これまで、リサイクルが困難なために燃やすごみとして収集し、焼却処理をしていた紙コップや紙皿など防水加工された紙や感熱紙などの「難再生古紙」の拠点回収を市内11か所で行っています。回収した「難再生古紙」は資源化されますので、燃やすごみの減量・資源の有効利用につながります。ぜひ、ご利用ください。

### 難再生古紙とは

防水加工された紙や感熱紙など、これまでリサイクルが困難なために燃やすごみとして排出していた古紙類を「難再生古紙」といいます。

### 投入できるもの(例)

- 防水加工された紙  
紙コップ、紙皿、  
紙製カップ麺容器、  
紙製ヨーグルト容器など  
マルチパック  
(缶ビールなどの包み紙)



- アルミ付紙パック  
(洗って、乾かして、  
切り開いて出す)



汚れている紙は  
洗って出してね



- 感熱紙  
(レシート、FAX用紙など)



- 写真




- 紙製卵ケース



- 紙製緩衝材  
(成形されているもの)



- カーボン紙、ノーカーボン紙  
(複写伝票など)



### ごみの減量・資源化推進への取組

[生ごみ減量化処理機器購入費補助金の購入承認の保留について](#)

[古紙などの資源物の持ち去りを禁止 平成28年4月1日から条例施行](#)

[募集](#)

[ごみ減量アイデアを募集しています](#)

[ごみ減量啓発アニメーションDVDの貸し出しについて](#)

[リサイクル推進協力店募集について](#)

[生ごみの水切りにご協力をお願いします](#)

[家庭用生ごみ減量化処理機器購入費補助制度をご利用ください](#)

[大型生ごみ減量化処理機器購入費補助制度をご利用ください](#)

[事業用生ごみ減量化処理機器購入費補助制度について](#)

[土曜日に生ごみ投入リサイクル事業を実施しています](#)

[リユース食器の貸し出しについて](#)

[くつ・かばん類の拠点回収について](#)

[リサイクル可能な品物についてのご案内\(リサイクル事業所\)](#)

[プラスチックごみの正しい出し方](#)

[わたしのまちのリサイクル〜ペットボトルとプラスチックごみのゆくえ〜](#)

[ざつがみの出し方について](#)

難再生古紙の拠点回収を実施しています



## 投入できないもの(例)

●汚れの落ちない紙



汚れの落ちない紙やにおいのついた紙などは、今までどおり燃やすごみで出してね



●洗剤やせっけんの空き箱などにおいのついている紙



●特殊な紙・その他  
アイロンプリント紙、  
紙製ガムテープ



これまでどおり、**燃やすごみ**としてお出してください。

お気に入り

> 編集

登録されているページはありません。

? 情報が  
見つからないときは

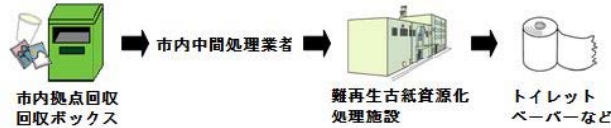
## 投入の際の注意

「難再生古紙」専用の拠点回収ボックスになりますので、ざつがみ、雑誌・本、新聞、段ボール、紙パック（内側が白いもの）、シュレッダー紙など通常の古紙はボックスには投入しないでください。個人情報記載されたものは、その部分を切り取ったり、黒く塗りつぶしたりするなどの対策を行ってから投入してください。

[ざつがみの出し方についてはこちらから](#)

## 難再生古紙リサイクルの流れ

拠点回収にて回収された「難再生古紙」は、難再生古紙を資源化処理できる施設にて、トイレトーパーなどにリサイクルされます。



### ■ 難再生古紙拠点回収場所一覧

施設名	開館時間
(1) 婦人会館 梶野町5-10-32	午前9時～午後10時 (休館日：毎月第2・第4月曜日(休館日が祝日にあたる場合は、翌日の火曜日へ振替)、年末年始)
(2) 栗山公園健康運動センター 中町2-21-1	午前9時～午後9時 (休館日：毎月第2月曜日(休館日が祝日にあたる場合は、翌日の火曜日へ振替)、年末年始)
(3) リサイクル事業所 中町3-19-16	午前9時～午後4時 (休館日：毎週金・土曜日、祝日、年末年始)
(4) 公民館貫井北分館 (貫井北センター) 貫井北町1-11-12	午前9時～午後10時 (休館日：毎月第1・第3火曜日、年末年始)
(5) 公民館緑分館(緑センター) 緑町3-3-23	
(6) 公民館本町分館 本町2-15-11	
(7) 公民館東分館(東センター) 東町1-39-1	
(8) 福祉会館 中町4-15-14	
(9) 公民館貫井南分館(貫井南センター) 貫井南町4-3-23	

(10) 市役所第二庁舎 前原町3-41-15	午前8時30分～午後5時 (休館日:毎週土曜・日曜・祝日、年末年始)
(11) 保健センター 貫井北町5-18-18	

※ 各施設の館内に拠点回収ボックスがあるので、開館時間内に利用してください。



難再生古紙拠点回収ボックス

### お問い合わせ

#### ごみ対策課清掃係

電話: 042-387-9835

FAX: 042-383-6577

メールアドレス: s040299@koganei-shi.jp

[このページのトップへ](#)

[このホームページについて](#)   [リンク集](#)   [モバイル版](#)

## 小金井市役所

[> 市役所への地図](#)

〒184-8504 東京都小金井市本町6丁目6番3号

電話: 042-383-1111 (代表)

法人番号3000020132101 ([法人番号について](#))

本庁舎と第二庁舎の受付時間は、午前8時30分から午後5時まで、土曜、日曜、祝日と12月29日から1月3日までの間はお休みです。

Copyright © Koganei City. All rights reserved.



現在位置: [トップページ](#) [くらし・手続き](#) [ごみ・上下水道・住宅](#) [ごみ・リサイクル](#) [家庭から出るごみ・リサイクル](#)  
[ごみの出し方](#) [資源物とごみの分け方・出し方](#) [資源物](#) [ミックスペーパー](#) [ミックスペーパーについて](#)

## ミックスペーパーについて

ツイッターへのリンクは別ウィンドウで開きます



2013年5月1日

### 『ミックスペーパー』って、なに？

「汚れた紙・臭いの強い紙」と


「資源集団回収の対象物である新聞紙・雑誌・段ボール・牛乳パック等」以外のすべての紙類のことだよ。

例えばどんな物があるのかな！？

### 具体例



マークが付いているもののほか、投込みチラシ、パンフレット、包装紙、封筒、ハガキ、写真、ノート、メモ帳、シュレッダー紙などの紙



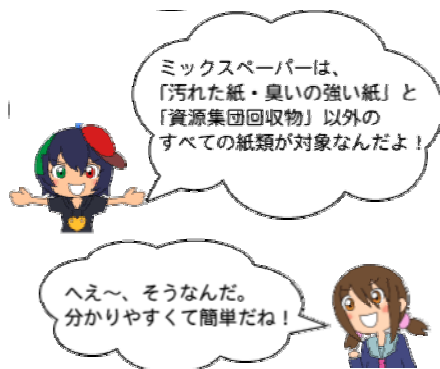
このほかにも、プラスチックコート紙や合成紙、レシート・伝票等の裏カーボン紙などもミックスペーパーの対象だよ。



汚れた紙・臭いの強い紙→**普通ごみ**に出してください。

新聞紙・雑誌・段ボール・牛乳パック等→**資源集団回収・店頭回収**などに出してください。


※資源集団回収は、実施団体によってその他の紙類も回収している場合があります。  
 ポリ袋(レジ袋)や段ボールでは出さないでね！！




### どうやって出せばいいの？

「紙袋に入れる(包装紙で包んでもOK)」または「ひもで結ぶ」のいずれかの方法で、  
 収集日の**朝8時**までに資源物集積所に出してね。

※**祝日(年末年始を除く)や雨の日も収集するよ!**



紙袋に入れる  
(包装紙で包んでもOK)




またはひもで結ぶ



### 分別したミックスペーパーは、この後どうなるの？



※市が委託した民間事業者が収集します。



## Q&A

### Q1.なぜミックスペーパーの分別収集を行うの？

A.川崎市では、「地球環境にやさしい持続可能な循環型のまち」を目指し、循環型社会と低炭素社会の実現に向けてさまざまな取組を推進しています。家庭系ごみの約30%を占め、最も分別収集の効果が期待できる紙類について、可能な限り資源化するために、地域の資源集団回収に加え、新たにミックスペーパーの分別収集を実施することとしました。

### Q2.リサイクルした時の効果はどの程度なの？

A.市内全域で実施した場合、年間約2万2千tの収集量が見込まれ、資源化の推進及び焼却量の削減が可能となります。これは、現在川崎市で分別収集している空き缶、空き瓶、ペットボトルの収集量(年間約2万5千t)と同程度の量となります。

### Q3.資源集団回収の対象物(新聞紙、雑誌、段ボール、牛乳パック等)は出してはダメなの？

A.新聞紙、雑誌、段ボール、牛乳パック等は、有価での取引が広く行われており、また、川崎市では、町内会・自治会やPTA等と回収業者が共同で行う資源集団回収事業が確立されていることから、資源集団回収の対象物はミックスペーパーには含まれないことにしています。

### Q4.雨の日に出しても問題はないの？

A.雨の日も収集しますが、屋外の集積所を利用されている場合には、雨で紙袋が破れて中身が飛散してしまうことも想定されますので、ご家庭で保管できる範囲であればできるだけ保管していただき、次回の収集日に出すようお願いいたします。

### Q5.ポリ袋で出してはダメなの？

A.ポリ袋やレジ袋は、資源化処理の工程で支障が生じるため使用できません。ご理解とご協力をお願いいたします。

### Q6.ダイレクトメールなど個人情報が記載された紙はどうしたらいいの？

A.個人情報が記載された紙を出すことが心配な場合には、黒く塗りつぶしたり、切り取るなどの対応を行っていただいた上で、ミックスペーパーとしてお出しく下さい。

## 問合せ

プラスチック製容器包装の収集に関しては、各**生活環境事業所**へお問い合わせください。

[生活環境事業所一覧](#)

このページに対してご意見をお聞かせください

このページは役に立ちましたか？

役に立った どちらともいえない 役に立たなかった

このページは見つけやすかったですか？

見つけやすかった どちらともいえない 見つけにくかった

いただいたご意見は、今後の当ホームページ運営の参考といたします。

確認する

お問い合わせ先

川崎市 環境局生活環境部収集計画課

〒210-8577 川崎市川崎区宮本町1番地

電話:044-200-2583

ファクス:044-200-3923

メールアドレス:[30syusyu@city.kawasaki.jp](mailto:30syusyu@city.kawasaki.jp)

---

(c) 2016 City of Kawasaki. All rights reserved.