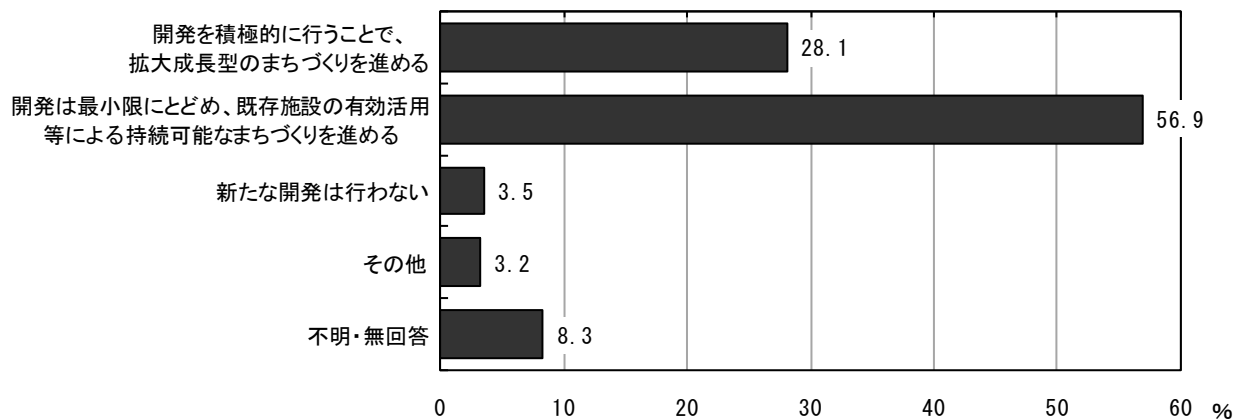


3. 今後のまちづくりの基本的方向性について

問5 今後、人口減少・高齢化が進行していく中で、大規模な住宅地や商業施設、工業団地等の都市開発のあり方についてどのように考えますか。

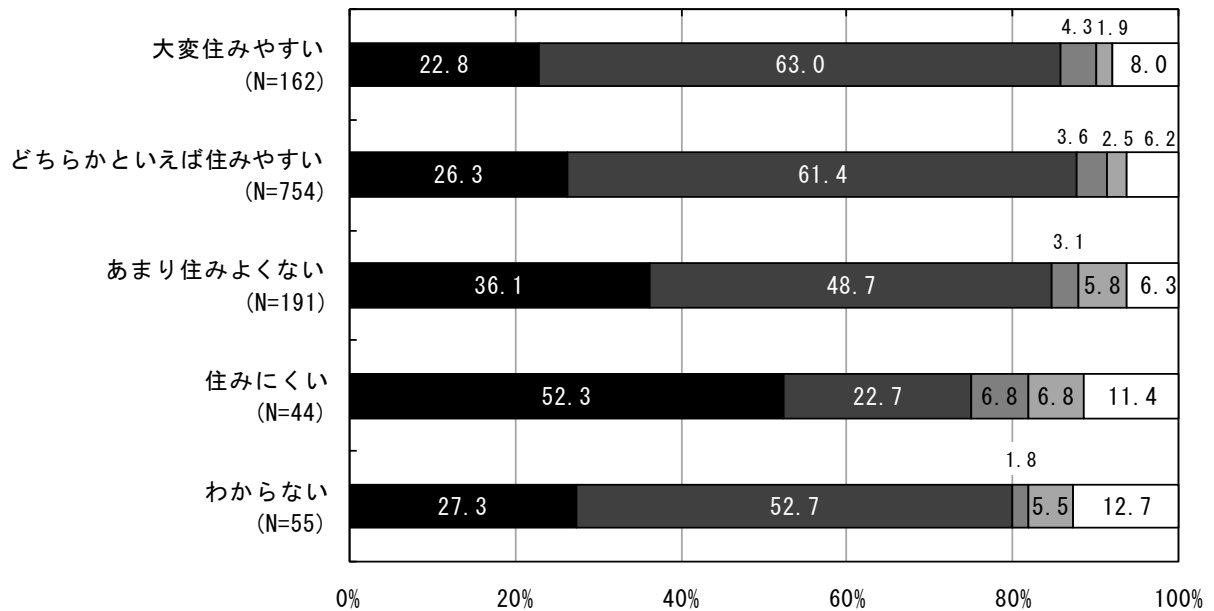
今後の都市開発のあり方については、「開発は最小限にとどめ、既存施設の有効活用等による持続可能なまちづくりを進める」が最も高くなっています。

問5 都市開発のあり方 N=1,262



■問5 都市開発のあり方×問1 住みやすさ

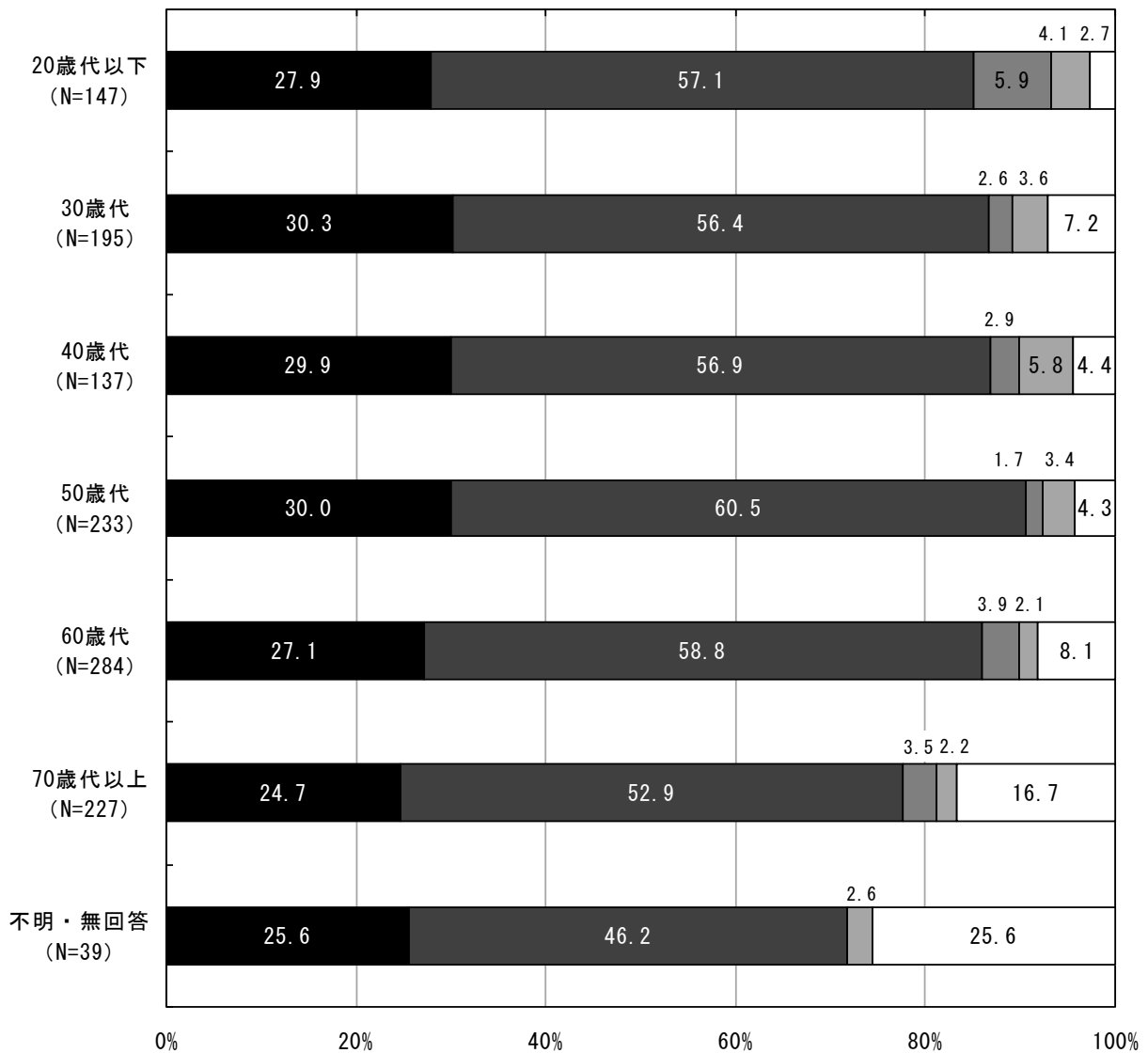
「住みやすい」と回答した人の6割が開発は最小限にとどめ、既存施設の有効活用等による持続可能なまちづくりを望んでいます。



- 開発を積極的に行うことで、拡大成長型のまちづくりを進める
- 開発は最小限にとどめ、既存施設の有効活用等による持続可能なまちづくりを進める
- 新たな開発は行わない
- その他
- 不明・無回答

■問5 都市開発のあり方×問15 年齢

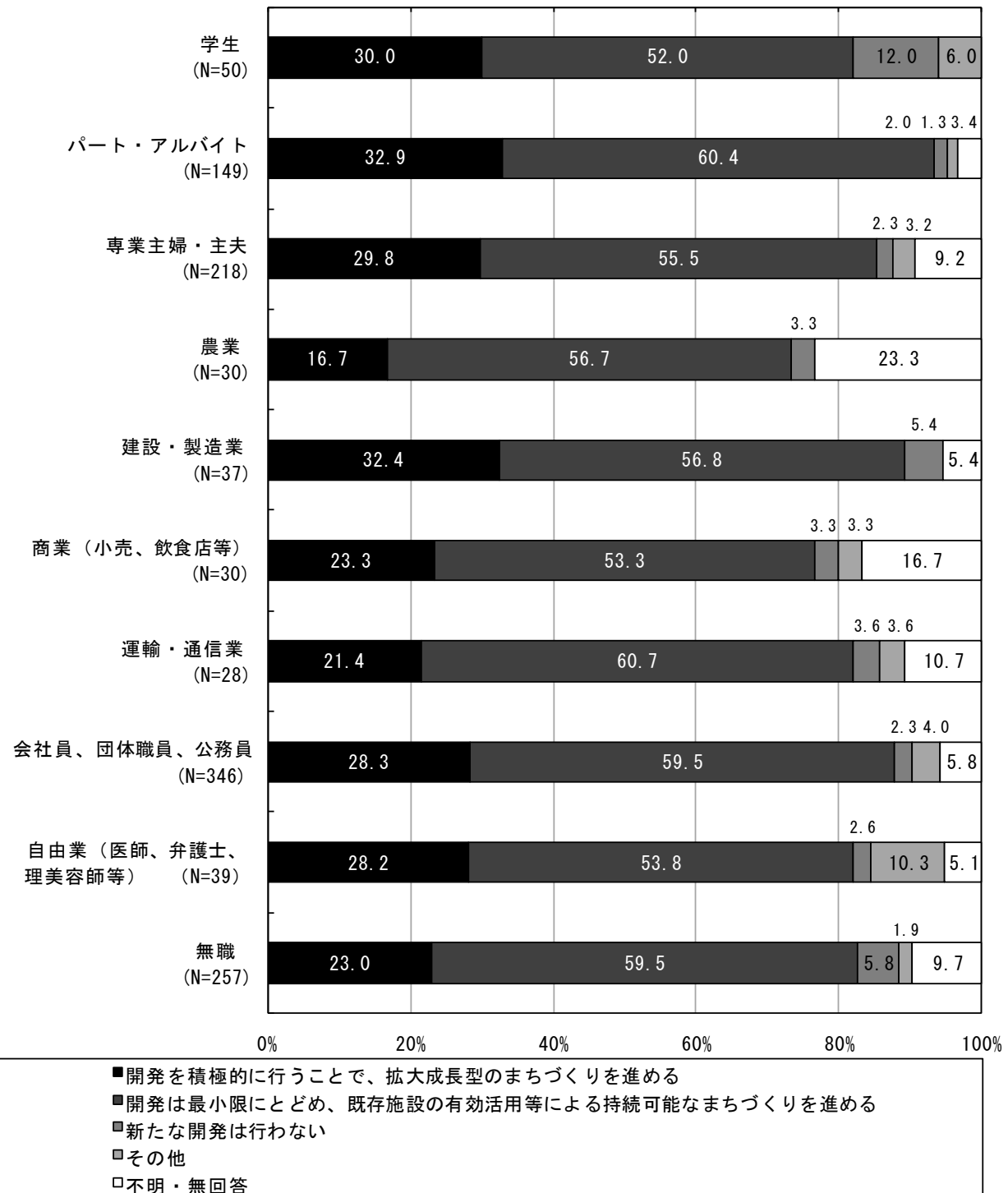
年齢とのクロス集計結果を見ると、「開発は最小限にとどめ、既存施設の有効活用等による持続可能なまちづくりを進める」は50歳代で約6割と最も高く、60歳代以降で次第に減少する傾向にあります。



- 開発を積極的に行うことで、拡大成長型のまちづくりを進める
- 開発は最小限にとどめ、既存施設の有効活用等による持続可能なまちづくりを進める
- 新たな開発は行わない
- その他
- 不明・無回答

■問5 都市開発のあり方×問17 職業

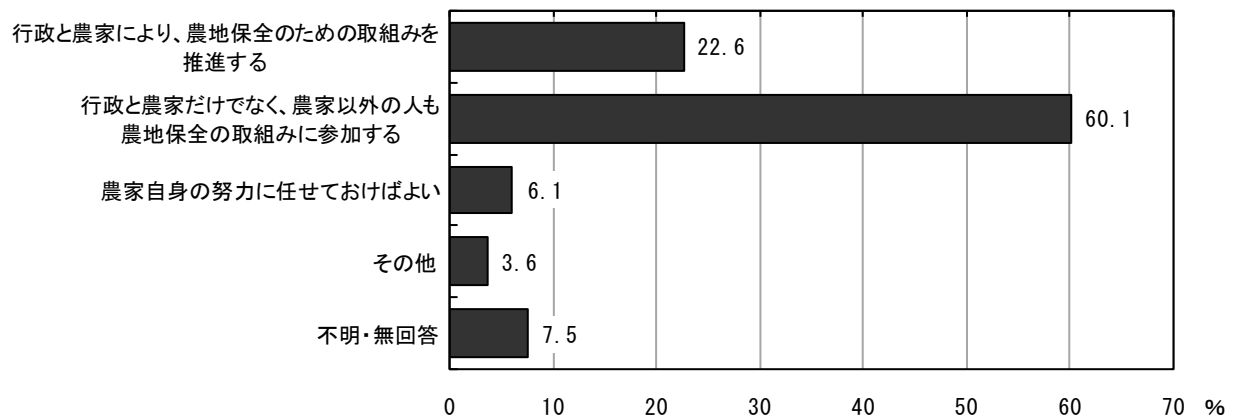
職業とのクロス集計結果を見ると、すべての職業で「開発は最小限にとどめ、既存施設の有効活用等による持続可能なまちづくりを進める」が高くなっています。



問6 宮代町を象徴する田んぼや畑、屋敷林、雑木林等の田園景観については、今後、農家の後継者不足等により、さらに減少していくことが見込まれます。こうした状況に、あなたはどのように対応していくべきと思いますか。

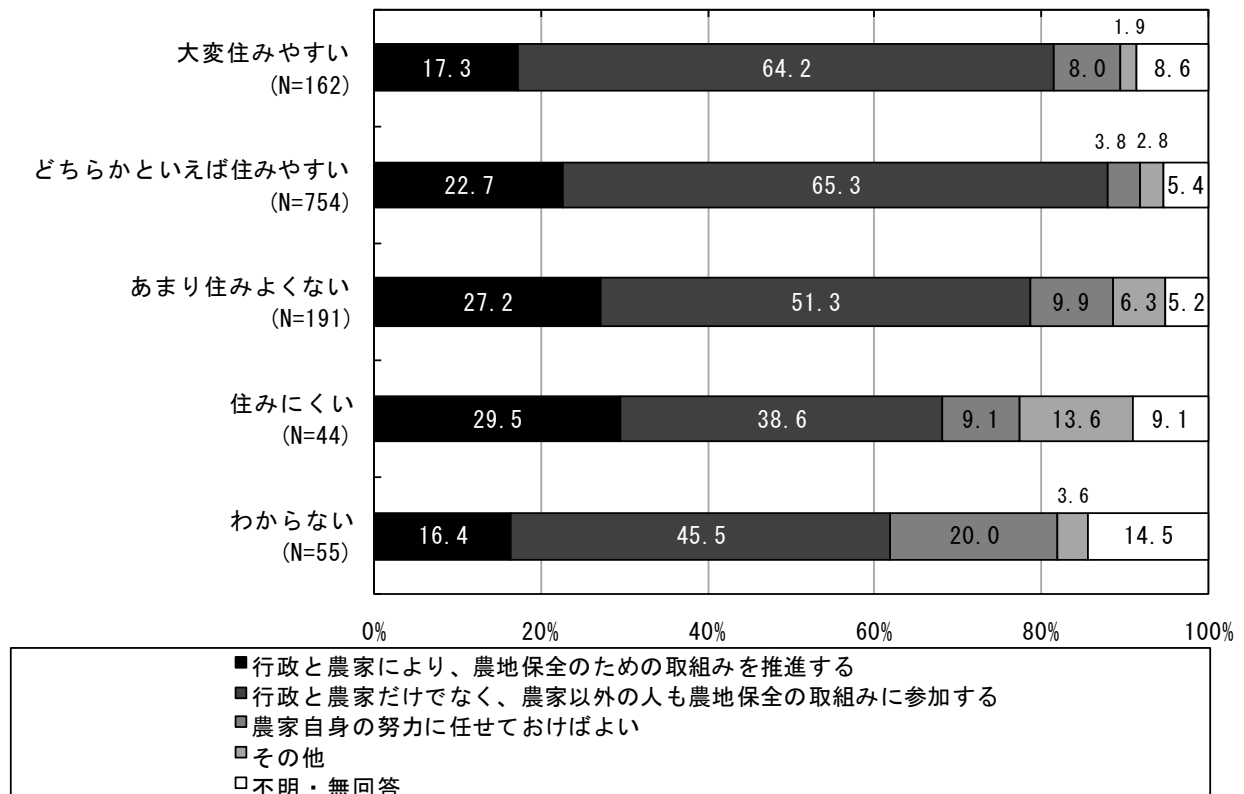
田園景観減少への対応については、「行政と農家だけでなく、農家以外の人も農地保全の取組みに参加する」が最も高くなっています。

問6 田園景観減少への対応 N=1,262



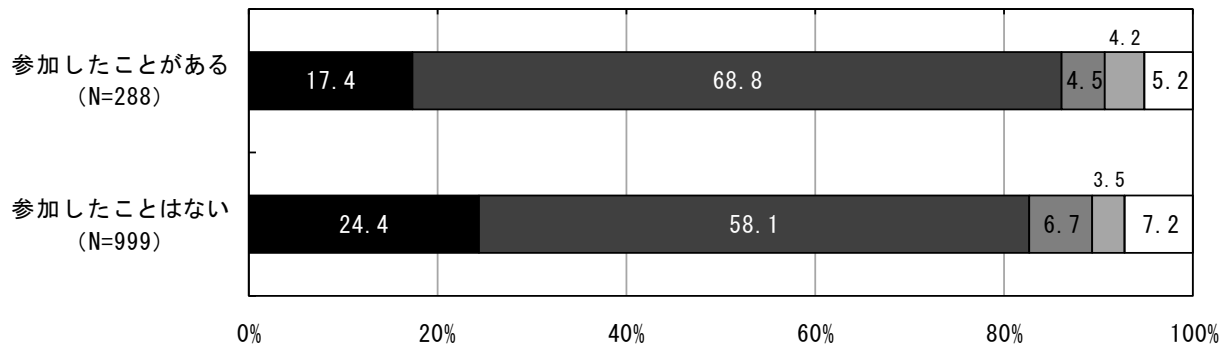
■問6 田園景観減少への対応×問1 住みやすさ

住みやすさについての設問とのクロス集計結果を見ると、『住みやすい』と回答した人で特に「行政と農家だけでなく、農家以外の人でも農地保全の取組みに参加する」が高くなっています。



■問6 田園景観減少への対応×問11 「市民のまちづくり活動」への参加経験

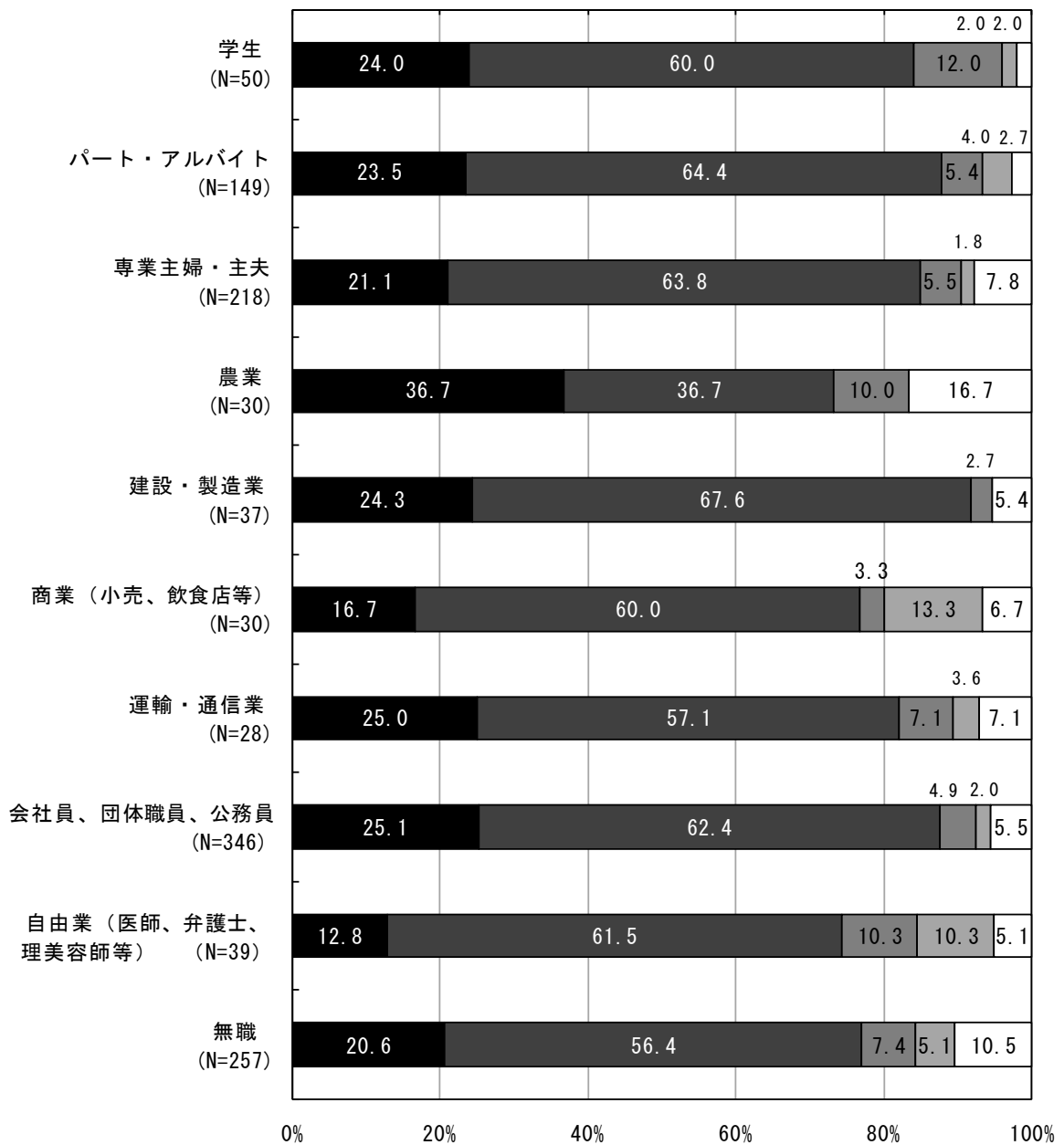
「市民のまちづくり活動」への参加経験とのクロス集計結果を見ると、「参加したことがある」人で「行政と農家だけでなく、農家以外の人も農地保全の取組みに参加する」が高くなっています。



- 行政と農家により、農地保全のための取組みを推進する
- 行政と農家だけでなく、農家以外の人も農地保全の取組みに参加する
- 農家自身の努力に任せておけばよい
- その他
- 不明・無回答

■問6 田園景観減少への対応×問17 職業

職業とのクロス集計結果を見ると、農業では、「行政と農家により、農地保全のための取組みを推進する」と「行政と農家だけでなく、農家以外の人も農地保全の取組みに参加する」が同率となっています。

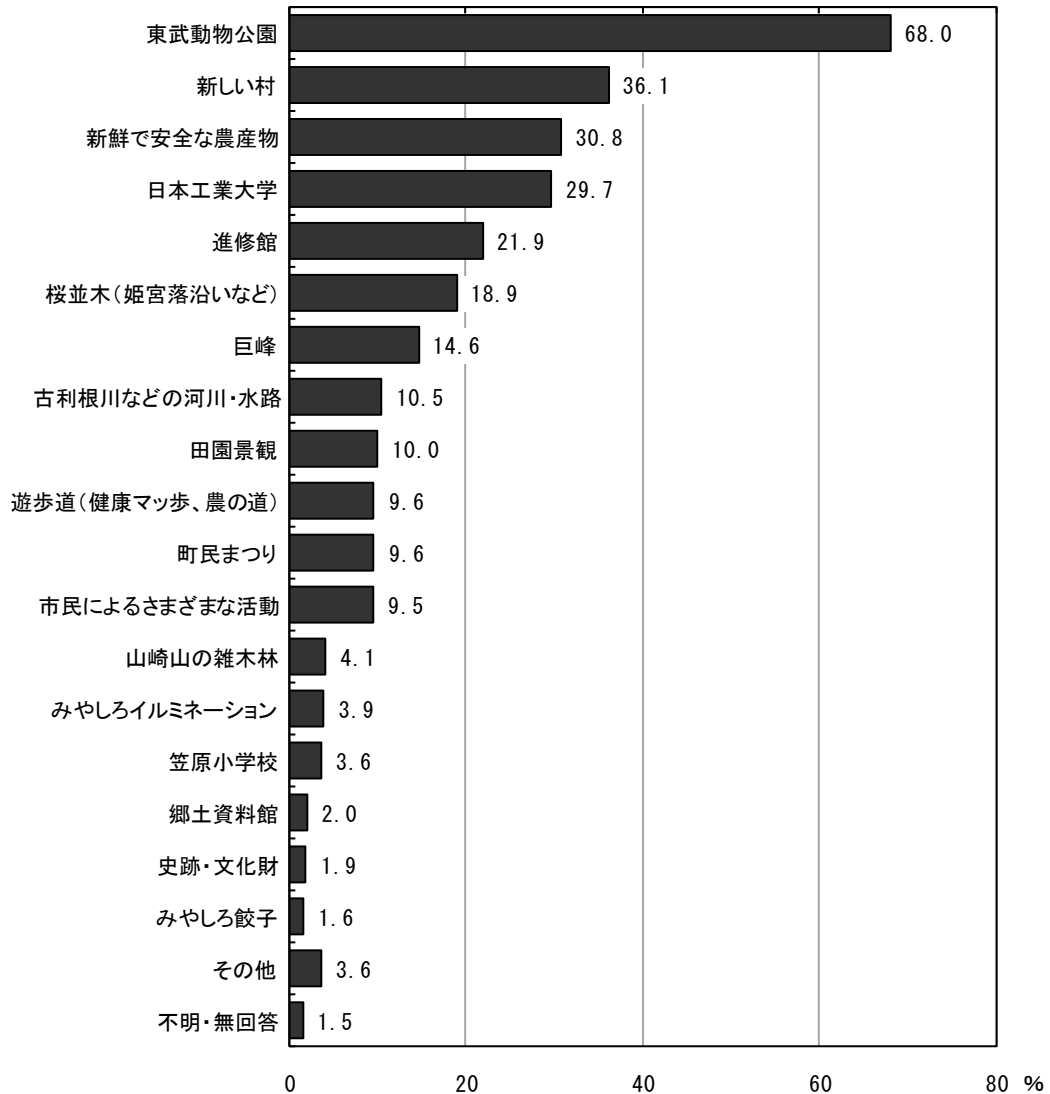


行政と農家により、農地保全のための取組みを推進する
 行政と農家だけでなく、農家以外の人も農地保全の取組みに参加する
 農家自身の努力に任せておけばよい
 その他
 不明・無回答

問7 今後、町の魅力の向上やにぎわいの創出を図っていく上で、特に重視あるいは活用すべきと思う資源（宮代町の特長・強み）は何だと思いますか。（複数回答）

「東武動物公園」以外では、「新しい村」「新鮮で安全な農産物」「日本工業大学」が活用すべき資源となっています。

問7 活用すべき資源 N=1,262



■問7 活用すべき資源×問16 居住年数

居住年数とのクロス集計結果を見ると、居住年数の長短にかかわらず、「東武動物公園」が高くなっていますが、居住年数が短い人ほどその割合が高いことが分かります。

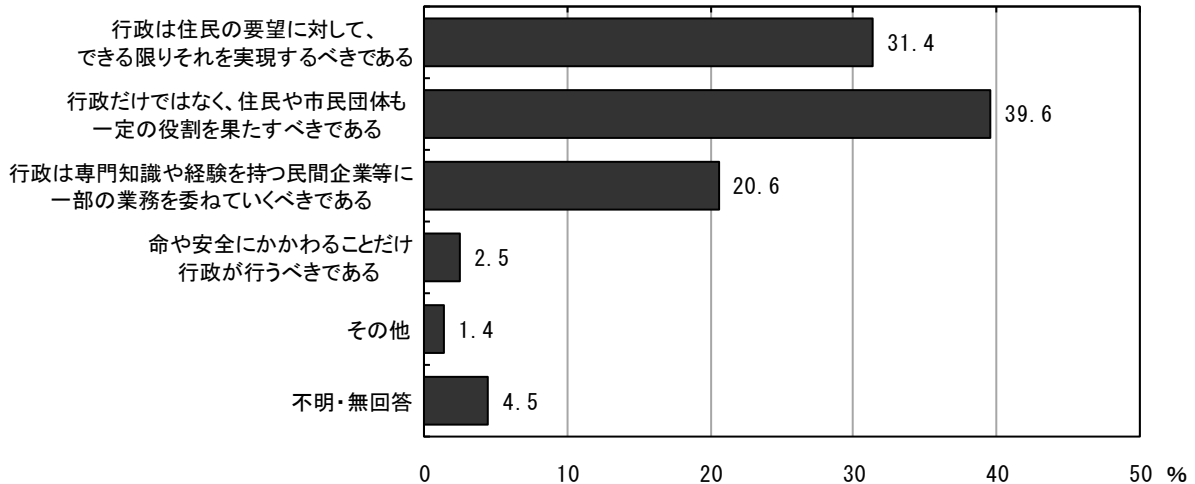
上段:件数 下段:%	日本工業大学	東武動物公園	進修館	笠原小学校	新しい村	遊歩道(健康マツ歩道)	山崎山の雑木林	田園景観	古利根・川など	桜並木(姫宮落沿いなど)
5年未満(N=95)	24 25.3	76 80.0	19 20.0	7 7.4	36 37.9	4 4.2	0 0.0	9 9.5	5 5.3	17 17.9
5～9年(N=68)	21 30.9	54 79.4	12 17.6	3 4.4	29 42.6	6 8.8	2 2.9	10 14.7	7 10.3	8 11.8
10～19年(N=193)	44 22.8	142 73.6	46 23.8	9 4.7	75 38.9	11 5.7	8 4.1	12 6.2	22 11.4	28 14.5
20年以上(N=864)	272 31.5	563 65.2	190 22.0	26 3.0	309 35.8	96 11.1	42 4.9	90 10.4	95 11.0	179 20.7

上段:件数 下段:%	新鮮で安全な農産物	巨峰	みやしろ餃子	郷土資料館	史跡・文化財	町民まつり	みやしろイルミネーション	市民によるさまざまな活動	その他	不明・無回答
5年未満(N=95)	23 24.2	10 10.5	5 5.3	1 1.1	2 2.1	13 13.7	9 9.5	9 9.5	3 3.2	2 2.1
5～9年(N=68)	18 26.5	6 8.8	1 1.5	2 2.9	4 5.9	6 8.8	3 4.4	4 5.9	4 5.9	0 0.0
10～19年(N=193)	70 36.3	35 18.1	3 1.6	5 2.6	1 0.5	15 7.8	7 3.6	17 8.8	13 6.7	1 0.5
20年以上(N=864)	266 30.8	129 14.9	11 1.3	17 2.0	16 1.9	83 9.6	29 3.4	85 9.8	24 2.8	11 1.3

問8 今後の行政サービスのあり方についてどう思いますか。

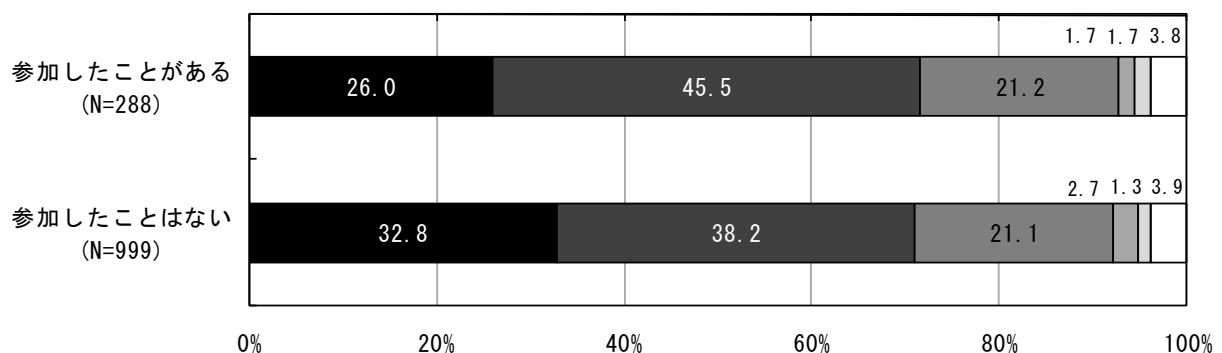
今後の行政サービスのあり方については、「行政だけではなく、住民や市民団体も一定の役割を果たすべきである」が最も高くなっています。

問8 今後の行政サービスのあり方 N=1,262



■問8 今後の行政サービスのあり方×問11 「市民のまちづくり活動」への参加経験

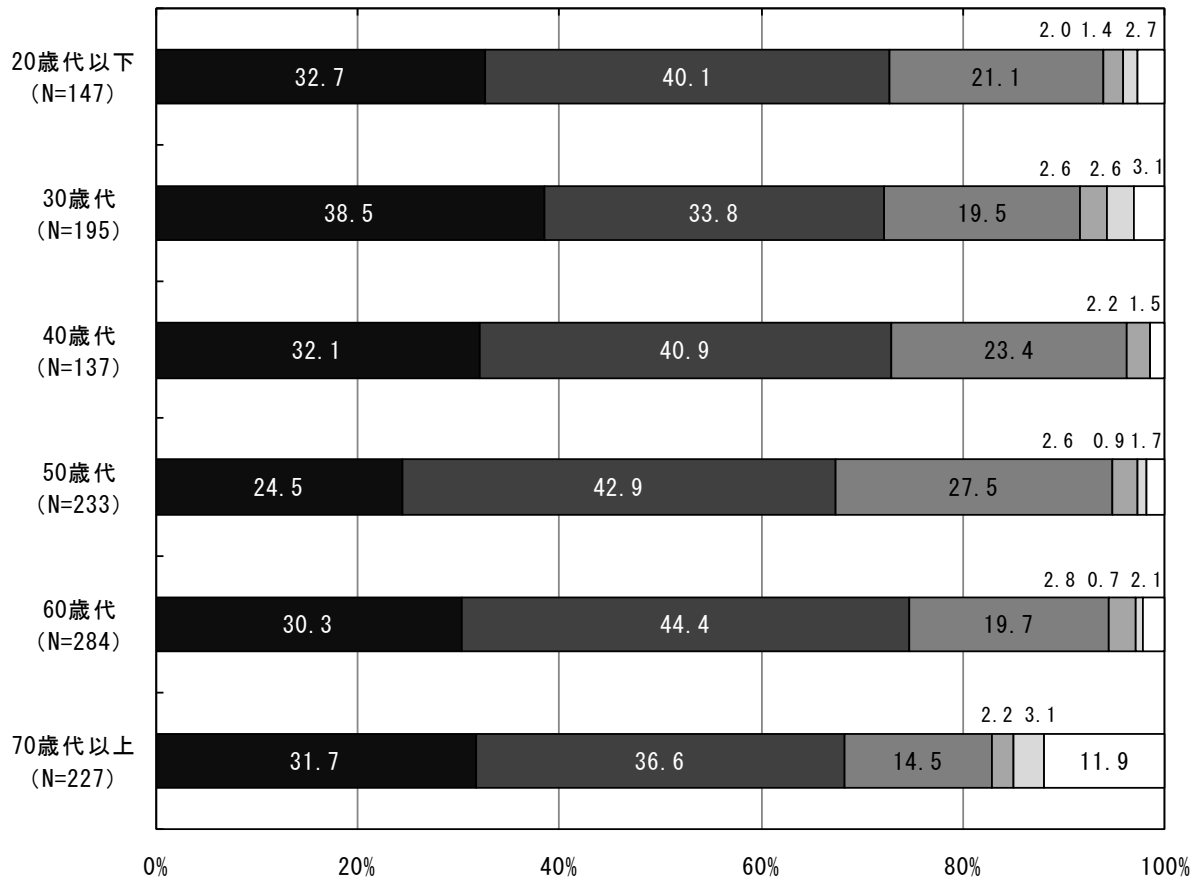
「市民のまちづくり活動」への参加経験とのクロス集計結果を見ると、市民のまちづくり活動への参加経験がある人はない人に比べて、「行政だけではなく、住民や市民団体も一定の役割を果たすべきである」が高くなっています。



- 行政は住民の要望に対して、できる限りそれを実現すべきである
- 行政だけではなく、住民や市民団体も一定の役割を果たすべきである
- 行政は専門知識や経験を持つ民間企業等に一部の業務を委ねていくべきである
- 命や安全にかかわることだけ行政が行うべきである
- その他
- 不明・無回答

■問8 今後の行政サービスのあり方×問15 年齢

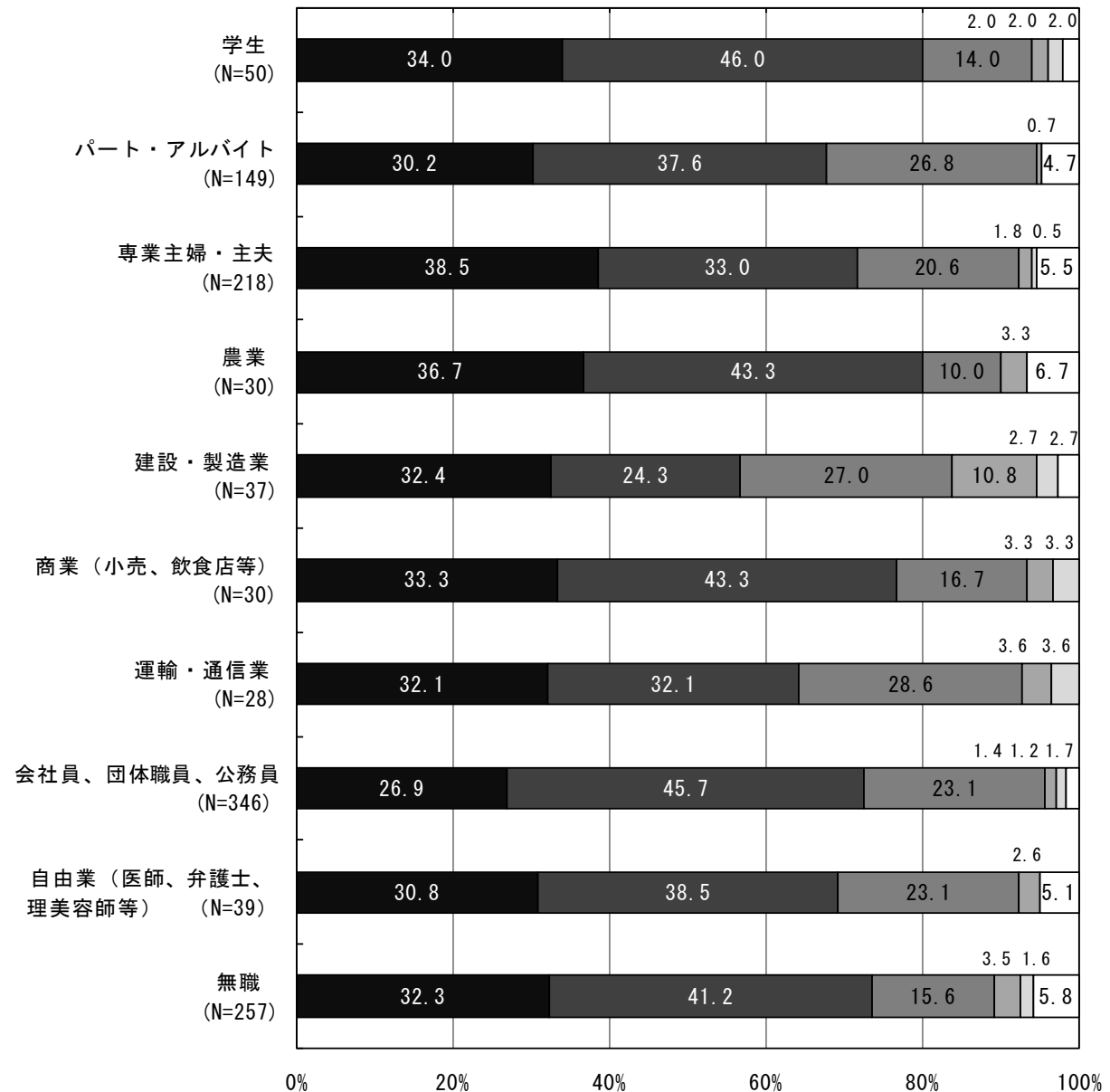
年齢とのクロス集計結果を見ると、30歳代で「行政は住民の要望に対してできる限りそれを実現すべきである」が4割近くと高くなっています。



- 行政は住民の要望に対して、できる限りそれを実現すべきである
- 行政だけではなく、住民や市民団体も一定の役割を果たすべきである
- 行政は専門知識や経験を持つ民間企業等に一部の業務を委ねていくべきである
- 命や安全にかかわることだけ行政が行うべきである
- その他
- 不明・無回答

■問8 今後の行政サービスのあり方×問17 職業

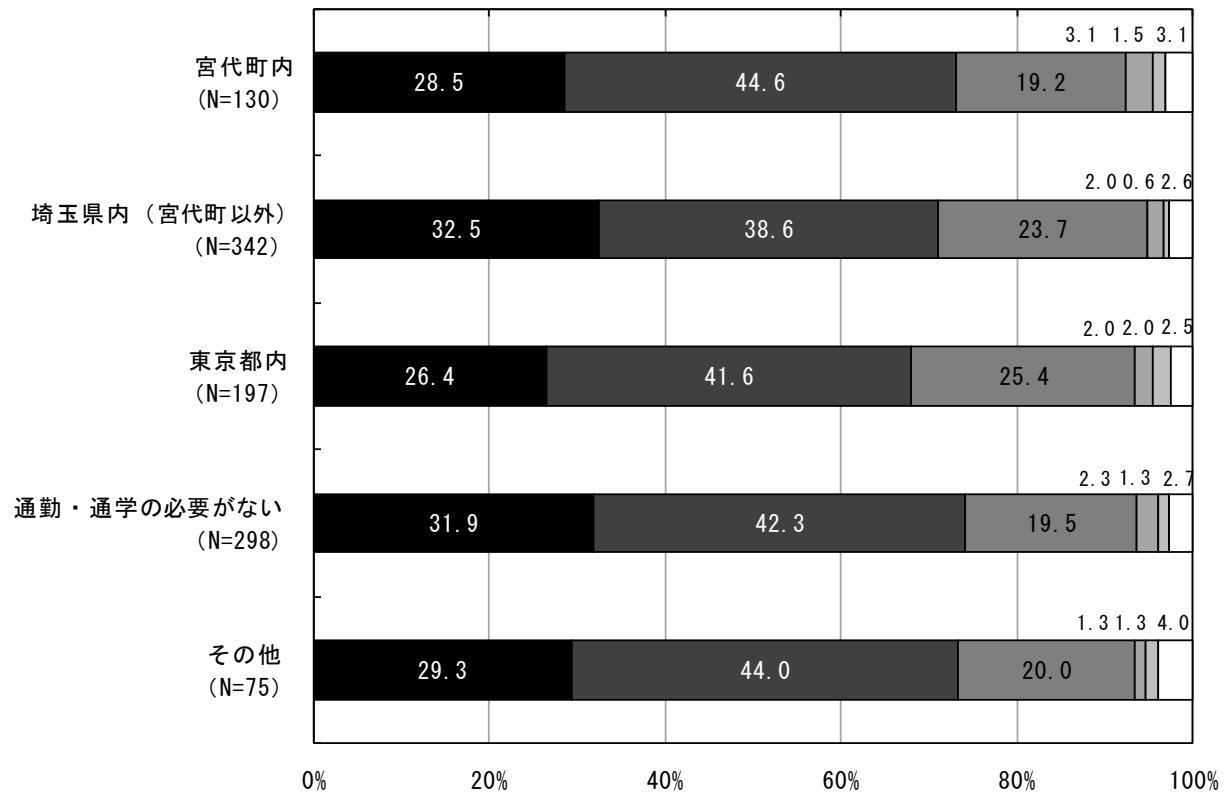
職業とのクロス集計結果を見ると、専業主婦・主夫と建設・製造業を除く職業で「行政だけではなく、住民や市民団体も一定の役割を果たすべきである」が高くなっています。



- 行政は住民の要望に対して、できる限りそれを実現すべきである
- 行政だけではなく、住民や市民団体も一定の役割を果たすべきである
- 行政は専門知識や経験を持つ民間企業等に一部の業務を委ねていくべきである
- 命や安全にかかわることだけ行政が行うべきである
- その他
- 不明・無回答

■問8 今後の行政サービスのあり方×問18 通勤・通学場所

通勤・通学場所とのクロス集計結果を見ると、通勤・通学先が宮代町から離れるにつれ、「行政は専門知識や経験を持つ民間企業等に一部の業務を委ねていくべきである」が高くなる傾向があります。

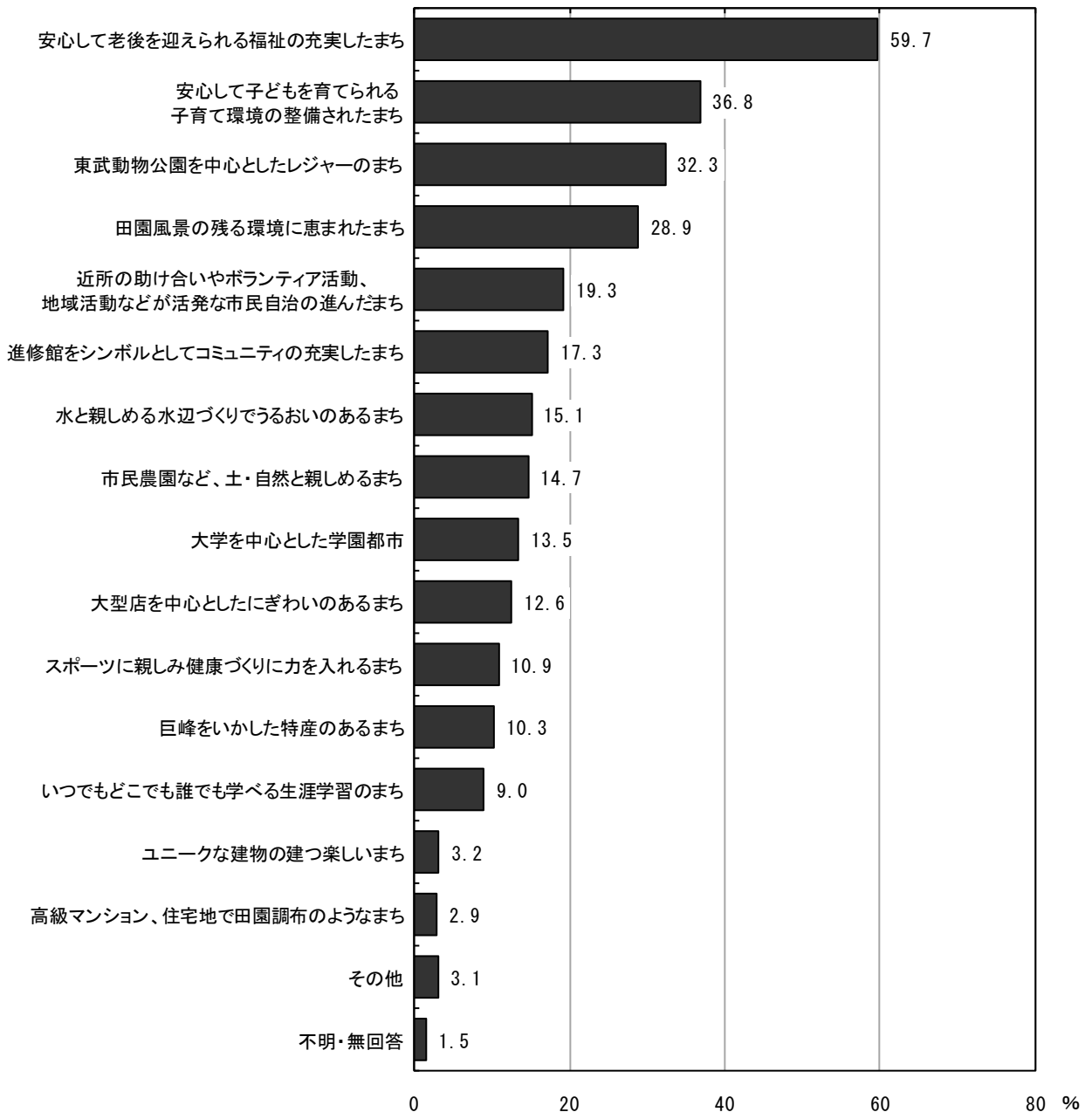


- 行政は住民の要望に対して、できる限りそれを実現するべきである
- 行政だけではなく、住民や市民団体も一定の役割を果たすべきである
- 行政は専門知識や経験を持つ民間企業等に一部の業務を委ねていくべきである
- 命や安全にかかわることだけ行政が行うべきである
- その他
- 不明・無回答

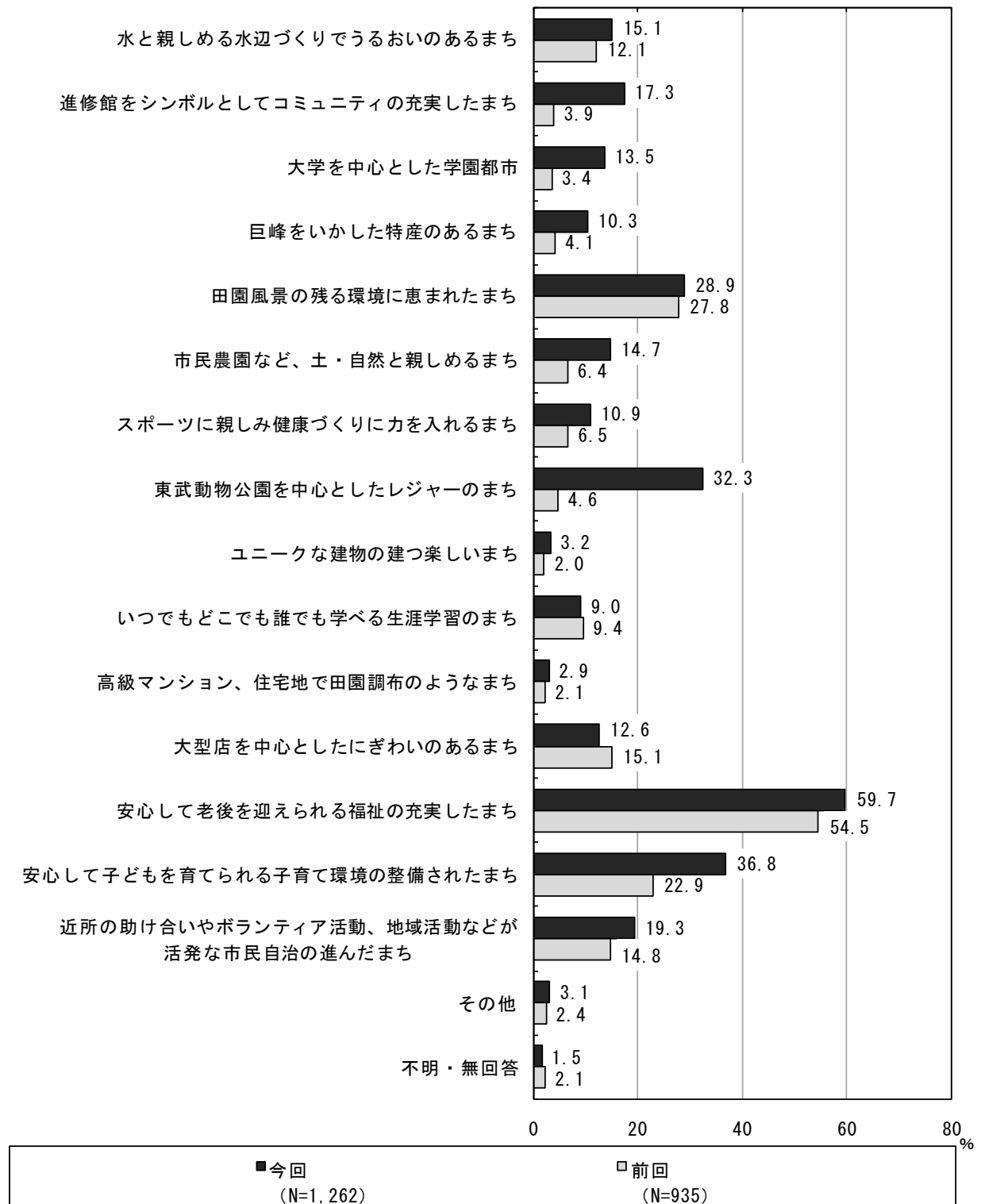
問9 あなたは、宮代町が今後どのようなまちづくりを目指すべきだと思いますか。（複数回答）

今後のまちづくりについては、「安心して老後を迎えられる福祉の充実したまち」、「安心して子どもを育てられる子育て環境の整備されたまち」など、福祉分野が上位を占めています。

問9 今後のまちづくり N=1,262



口問9 今後のまちづくり 前回比較



※本設問は前回調査では2つまでの複数回答でしたが、今回は3つまでの複数回答となっています。

■問9 今後のまちづくり×問15 年齢

年齢とのクロス集計結果を見ると、40歳代以下で「安心して子どもを育てられる子育て環境の整備されたまち」が高く、50歳代以上で「安心して老後を迎えられる福祉の充実したまち」が高くなっています。

上段:件数	水と親おしめる水辺づくり	進修館をメインの充実したまち	大学を中心とした学園都市	巨峰をいかした特産のあるまち	田園風景の残る環境に恵まれたまち	市民農園など、土・自然と親しめるまち	スポーツに親しみ健康づくりを力を入れるまち	東武動物公園を中心としたレジャーのまち	ユニークな建物の建つ楽しいまち
下段:%									
20歳代以下 (N=147)	18 12.2	23 15.6	17 11.6	14 9.5	62 42.2	22 15.0	21 14.3	63 42.9	8 5.4
30歳代 (N=195)	31 15.9	33 16.9	18 9.2	22 11.3	44 22.6	32 16.4	11 5.6	79 40.5	13 6.7
40歳代 (N=137)	13 9.5	30 21.9	17 12.4	15 10.9	37 27.0	25 18.2	10 7.3	46 33.6	7 5.1
50歳代 (N=233)	33 14.2	30 12.9	28 12.0	32 13.7	70 30.0	51 21.9	26 11.2	76 32.6	4 1.7
60歳代 (N=284)	52 18.3	41 14.4	47 16.5	21 7.4	93 32.7	31 10.9	33 11.6	68 23.9	5 1.8
70歳代以上 (N=227)	33 14.5	55 24.2	41 18.1	22 9.7	54 23.8	21 9.3	31 13.7	65 28.6	3 1.3

上段:件数	いつでもどこでも誰でも生涯学習のまち	高級マンション、住宅地で田園調布のようなまち	大型店を中心としたにぎわいのまち	安心して老後を迎えられる福祉の充実したまち	安心して子どもを育てられる子育て環境の整備されたまち	近所の助け合いやボランティア活動、地域活動などが活発な市民自治の進んだまち	その他	不明・無回答
下段:%								
20歳代以下 (N=147)	16 10.9	3 2.0	24 16.3	47 32.0	73 49.7	22 15.0	3 2.0	1 0.7
30歳代 (N=195)	13 6.7	7 3.6	35 17.9	94 48.2	100 51.3	19 9.7	10 5.1	4 2.1
40歳代 (N=137)	14 10.2	2 1.5	18 13.1	67 48.9	71 51.8	24 17.5	8 5.8	1 0.7
50歳代 (N=233)	27 11.6	8 3.4	28 12.0	150 64.4	78 33.5	40 17.2	9 3.9	1 0.4
60歳代 (N=284)	21 7.4	11 3.9	28 9.9	218 76.8	86 30.3	68 23.9	5 1.8	0 0.0
70歳代以上 (N=227)	18 7.9	6 2.6	23 10.1	158 69.6	46 20.3	61 26.9	2 0.9	6 2.6

■問9 今後のまちづくり×問17 職業

職業とのクロス集計結果を見ると、多くの職業で「安心して老後を迎えられる福祉の充実したまち」が高くなっています。

上段:件数 下段:%	水と親しめる水辺づくり	進修館をシンボルとしたまち	大学を中心とした学園都市	巨峰をいかした特産のあるまち	田園風景の残る環境に恵まれたまち	市民農園など、土・自然と親しめるまち	スポーツに親しみ健康づくりに力を入れるまち	東武動物公園を中心としたレジャーのまち	ユニークな建物の建つ楽しいまち
学生 (N=50)	6 12.0	9 18.0	9 18.0	11 22.0	16 32.0	5 10.0	8 16.0	25 50.0	4 8.0
パート・アルバイト (N=149)	18 12.1	33 22.1	16 10.7	15 10.1	47 31.5	25 16.8	11 7.4	52 34.9	3 2.0
専業主婦・主夫 (N=218)	21 9.6	32 14.7	24 11.0	28 12.8	67 30.7	24 11.0	15 6.9	52 23.9	2 0.9
農業 (N=30)	6 20.0	10 33.3	3 10.0	4 13.3	7 23.3	5 16.7	2 6.7	6 20.0	0 0.0
建設・製造業 (N=37)	8 21.6	6 16.2	3 8.1	4 10.8	7 18.9	5 13.5	1 2.7	15 40.5	2 5.4
商業（小売、飲食店等） (N=30)	3 10.0	6 20.0	6 20.0	2 6.7	7 23.3	3 10.0	7 23.3	9 30.0	0 0.0
運輸・通信業 (N=28)	8 28.6	3 10.7	0 0.0	3 10.7	5 17.9	7 25.0	3 10.7	13 46.4	3 10.7
会社員、団体職員、公務員 (N=346)	56 16.2	56 16.2	42 12.1	36 10.4	107 30.9	70 20.2	35 10.1	129 37.3	15 4.3
自由業（医師、弁護士、理美容師等） (N=39)	7 17.9	5 12.8	9 23.1	0 0.0	11 28.2	1 2.6	7 17.9	11 28.2	4 10.3
無職 (N=257)	44 17.1	50 19.5	47 18.3	21 8.2	73 28.4	35 13.6	37 14.4	72 28.0	4 1.6

上段:件数 下段:%	いつでもどこでも誰でも学べる生涯学習のまち	高級マンション、住宅地で田園調布のようなまち	大型店を中心としたにぎわいのあるまち	安心して老後を迎えられる福祉の充実したまち	安心して子どもを育てられる子育て環境の整備されたまち	近所の助け合いやボランティア活動など、地域活動の進んだまち	その他	不明・無回答
学生 (N=50)	5 10.0	2 4.0	9 18.0	15 30.0	18 36.0	6 12.0	1 2.0	0 0.0
パート・アルバイト (N=149)	12 8.1	3 2.0	25 16.8	87 58.4	69 46.3	23 15.4	3 2.0	1 0.7
専業主婦・主夫 (N=218)	20 9.2	5 2.3	24 11.0	166 76.1	98 45.0	46 21.1	6 2.8	3 1.4
農業 (N=30)	0 0.0	0 0.0	4 13.3	22 73.3	5 16.7	7 23.3	1 3.3	2 6.7
建設・製造業 (N=37)	2 5.4	1 2.7	2 5.4	25 67.6	14 37.8	6 16.2	0 0.0	0 0.0
商業（小売、飲食店等） (N=30)	4 13.3	2 6.7	1 3.3	14 46.7	12 40.0	7 23.3	2 6.7	0 0.0
運輸・通信業 (N=28)	0 0.0	0 0.0	7 25.0	10 35.7	12 42.9	6 21.4	1 3.6	0 0.0
会社員、団体職員、公務員 (N=346)	36 10.4	12 3.5	45 13.0	174 50.3	138 39.9	53 15.3	16 4.6	2 0.6
自由業（医師、弁護士、理美容師等） (N=39)	4 10.3	1 2.6	1 2.6	22 56.4	16 41.0	9 23.1	3 7.7	2 5.1
無職 (N=257)	22 8.6	9 3.5	34 13.2	175 68.1	58 22.6	65 25.3	3 1.2	2 0.8

■問9 今後のまちづくり×問19 家族構成

家族構成とのクロス集計結果を見ると、すべての家族構成で「安心して老後を迎えられる福祉の充実したまち」が5割以上と高くなっていますが、「二世同居」や「三世同居」では「安心して子どもを育てられる子育て環境の整備されたまち」を4割以上が選んでいます。

上段:件数	水と親おのいるあるまち	進修館をシンボルとして充実したまち	大学を中心とした学園都市	巨峰をいかした特産のあるまち	田園風景の残る環境に恵まれたまち	市民農園など、土・自然と親しめるまち	スポーツに親しみ健康づくりに力を入れるまち	東武動物公園を中心としたレジャーのまち	ユニークな建物の建つ楽しいまち
一人暮らし (N=83)	17 20.5	19 22.9	15 18.1	8 9.6	27 32.5	14 16.9	6 7.2	32 38.6	0 0.0
夫婦二人暮らし (N=306)	61 19.9	41 13.4	57 18.6	21 6.9	80 26.1	38 12.4	43 14.1	94 30.7	5 1.6
二世同居（親と子、祖父母と孫等） (N=659)	86 13.1	106 16.1	78 11.8	74 11.2	204 31.0	95 14.4	65 9.9	221 33.5	28 4.2
三世同居（親と子と孫等） (N=120)	8 6.7	33 27.5	12 10.0	19 15.8	33 27.5	21 17.5	13 10.8	36 30.0	4 3.3
その他 (N=49)	7 14.3	12 24.5	6 12.2	4 8.2	13 26.5	13 26.5	5 10.2	12 24.5	2 4.1

上段:件数	学いつでも生涯学習のまち	高級マンション、住宅地で田園調布のようなまち	大型店を中心としたにぎわいのまち	安心して老後を迎えられる福祉の充実したまち	安心して子どもを育てられる子育て環境の整備されたまち	近所の助け合いやボランティア活動、地域活動の進んだまち	その他	不明・無回答
一人暮らし (N=83)	7 8.4	2 2.4	8 9.6	49 59.0	19 22.9	14 16.9	5 6.0	0 0.0
夫婦二人暮らし (N=306)	33 10.8	14 4.6	36 11.8	207 67.6	86 28.1	73 23.9	9 2.9	2 0.7
二世同居（親と子、祖父母と孫等） (N=659)	51 7.7	18 2.7	96 14.6	382 58.0	278 42.2	109 16.5	21 3.2	10 1.5
三世同居（親と子と孫等） (N=120)	13 10.8	1 0.8	10 8.3	66 55.0	52 43.3	26 21.7	1 0.8	1 0.8
その他 (N=49)	5 10.2	1 2.0	6 12.2	25 51.0	16 32.7	12 24.5	1 2.0	1 2.0